


Cosa vediamo?



Risultati indagine
“Sessualità e Internet:
i comportamenti dei teen ager italiani ”

9 Febbraio 2010



Nobody's Unpredictable



Premessa

La diffusione e l'utilizzo di Internet e delle nuove tecnologie ha riguardato trasversalmente gran parte della popolazione italiana, interessando, negli ultimi anni, anche le fasce più giovani della popolazione.

Dati Istat mostrano che nel 2008 il 92% dei ragazzi fra gli 11 e i 17 anni possedeva il **cellulare**; dato aumentato di 36 punti percentuali rispetto al 2000. Tale aumento è dovuto in particolar modo all'incremento registrato presso i giovanissimi (11-13 anni), per i quali la percentuale di possesso è passata da 35% a 84%.

Un trend simile ha avuto l'utilizzo di **Internet** da parte degli adolescenti e pre-adolescenti; nel 2000 navigava il 29% degli 11-17enni; percentuale passata a 67% nel 2008.

In ragione di questo trend fortemente ascendente, Save the Children Italia si impegna da anni per la tutela dei diritti dei più giovani nell'utilizzo dei Nuovi Media, promuovendo azioni ad ampio raggio che comprendono interventi di sensibilizzazione ad un utilizzo sicuro e responsabile, ma anche la lotta allo sfruttamento sessuale a danno dei minori su Internet e per mezzo di Internet.

E' in questa attività dell'associazione che si inserisce la presente indagine, volta a fotografare il rapporto dei giovani italiani con Internet e la tecnologia, focalizzando in particolare l'attenzione sull'uso che viene fatto della tecnologia come veicolo e sostegno allo sviluppo della sessualità, con i rischi e le conseguenze che ciò comporta.



453 interviste CAWI (Computer Assisted Web Interviewing),

effettuate presso adolescenti e pre-adolescenti, distribuiti in base alle seguenti variabili socio-demografiche:

- Sesso
- Età
- Area geografica di residenza

L'indagine si è svolta nel periodo: 21 Gennaio al 27 Gennaio

NB: in fase di analisi, i dati in rientro sono stati ponderati per ripristinare le numerosità inizialmente impostate. I risultati che verranno presentati nelle slide successive fanno riferimento ai dati ponderati.

IN PARTICOLARE...

Sono stati intervistati i seguenti soggetti, con le seguenti numerosità:

- Ragazzi: 248 casi
- Ragazze: 205 casi

- 12-13 anni: 109 casi
- 14-15 anni: 143 casi
- 16-17 anni: 142 casi
- 18-19 anni: 59 casi

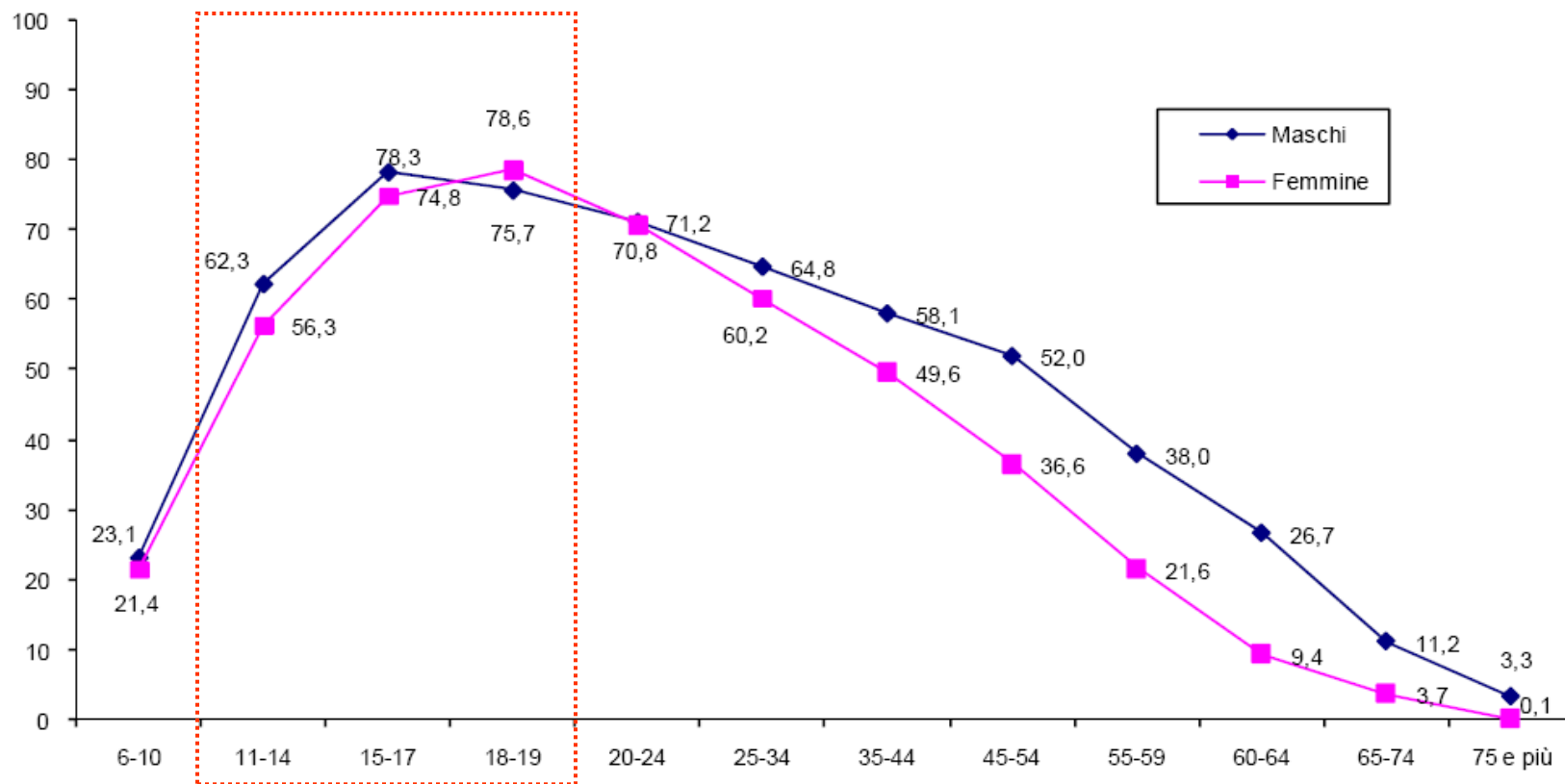
- Nord Ovest: 109 casi
- Nord Est: 93 casi
- Centro: 100 casi
- Sud e Isole: 151 casi

Tutti erano ragazzi con accesso al web *(In Italia la percentuale di ragazzi 11-19 che utilizza Internet è pari al 71%- Dati Istat: Indagine Multiscopo "Cittadini e Nuove Tecnologie" anno 2008. Per approfondimento vedere pagina seguente)*

Il campione è stato intenzionalmente sbilanciato a favore dei ragazzi di 12-17 anni in quanto l'obiettivo dell'analisi era quello di fotografare il fenomeno tra i minorenni, come soggetti più esposti ad eventuali abusi tramite la rete. Per questo motivo, la distribuzione delle interviste per sesso e per età **non rispecchia** perfettamente la distribuzione delle stesse nell'universo di riferimento (popolazione italiana). Pertanto, la presente indagine si pone un **obiettivo di tipo diagnostico**, ovvero quello di analizzare ed interpretare il fenomeno all'interno degli specifici gruppi oggetto di indagine.

Fonte: Dati Istat "Indagine Multiscopo: Cittadini e Nuove Tecnologie" (anno 2008)

Figura 4 - Persone di 6 anni e più che hanno utilizzato Internet negli ultimi 12 mesi per sesso e classe d'età. Anno 2008 (per 100 persone di 6 anni e più dello stesso sesso e classe di età)



Il campione

S_{afer}

I_{nternet}

D_{ay}



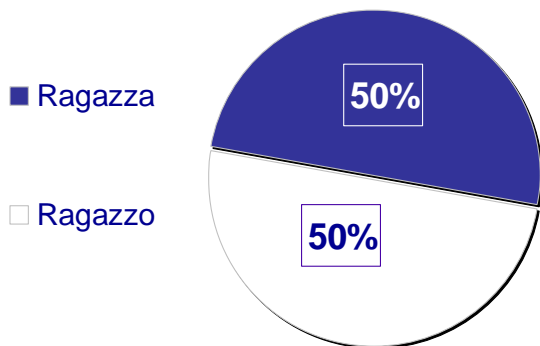
Il campione

Caratteristiche ascritte

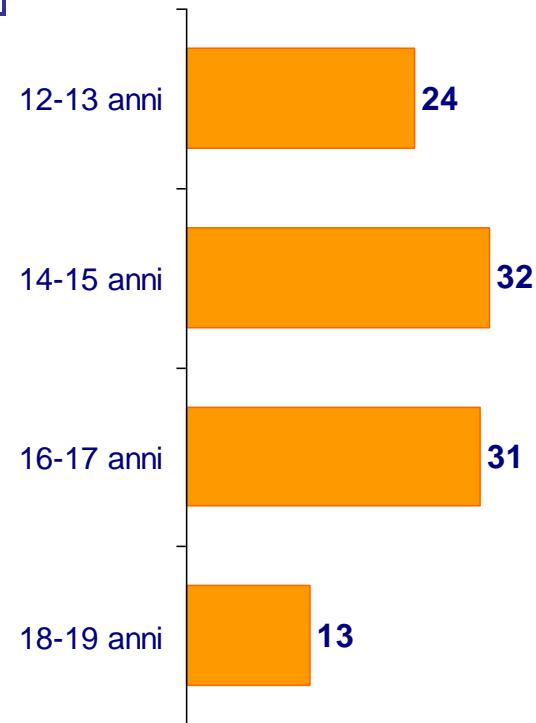


Valori %

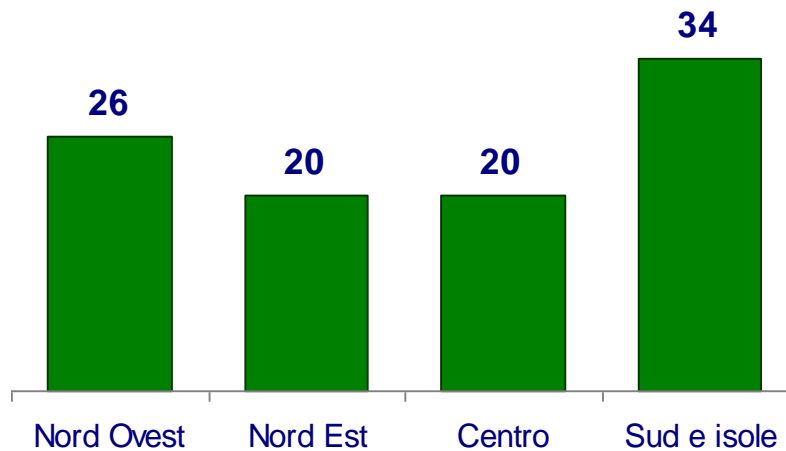
Sesso



Età



Area geografica



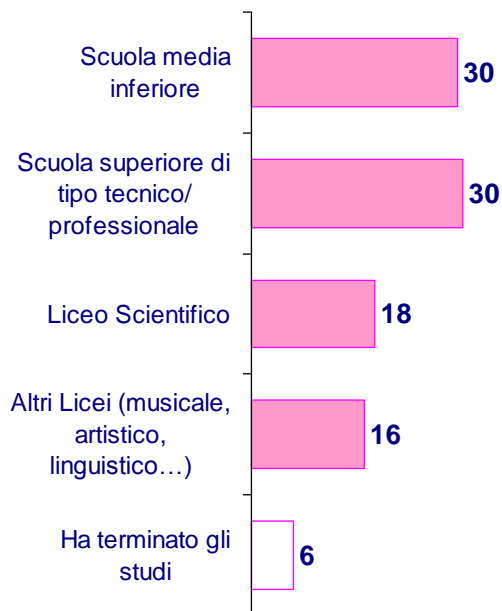
Il campione

Caratteristiche acquisite

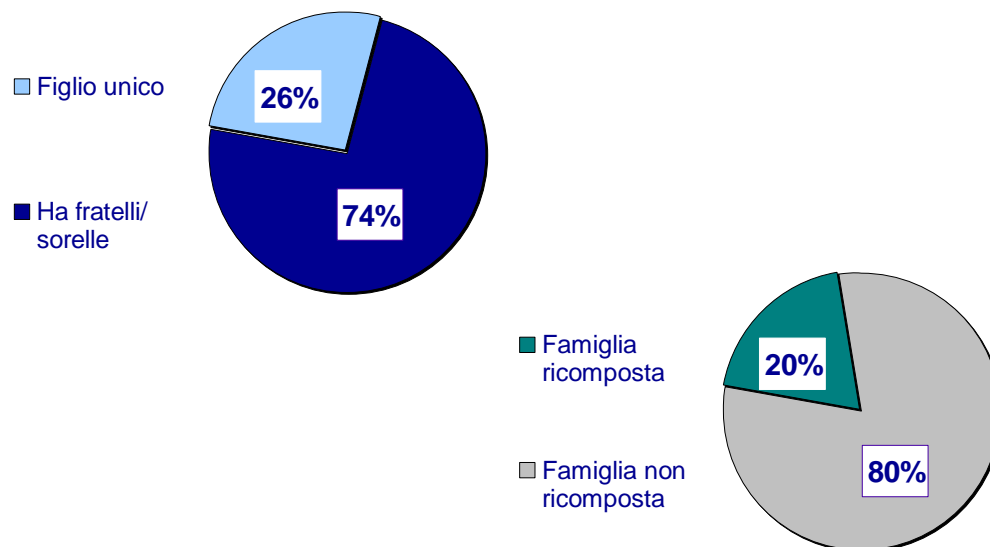


Valori %

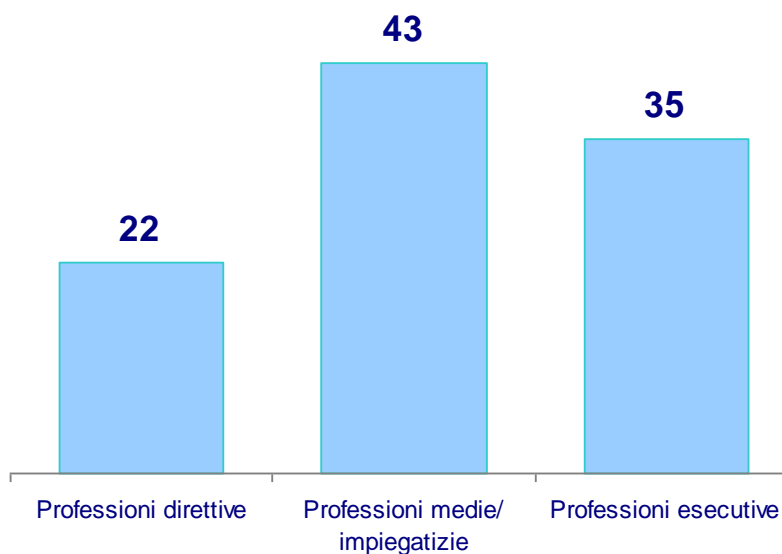
Scuola frequentata



Tipo e composizione nucleo familiare



Professione dei genitori



L'uso di Internet e della Tecnologia

S_{afer}

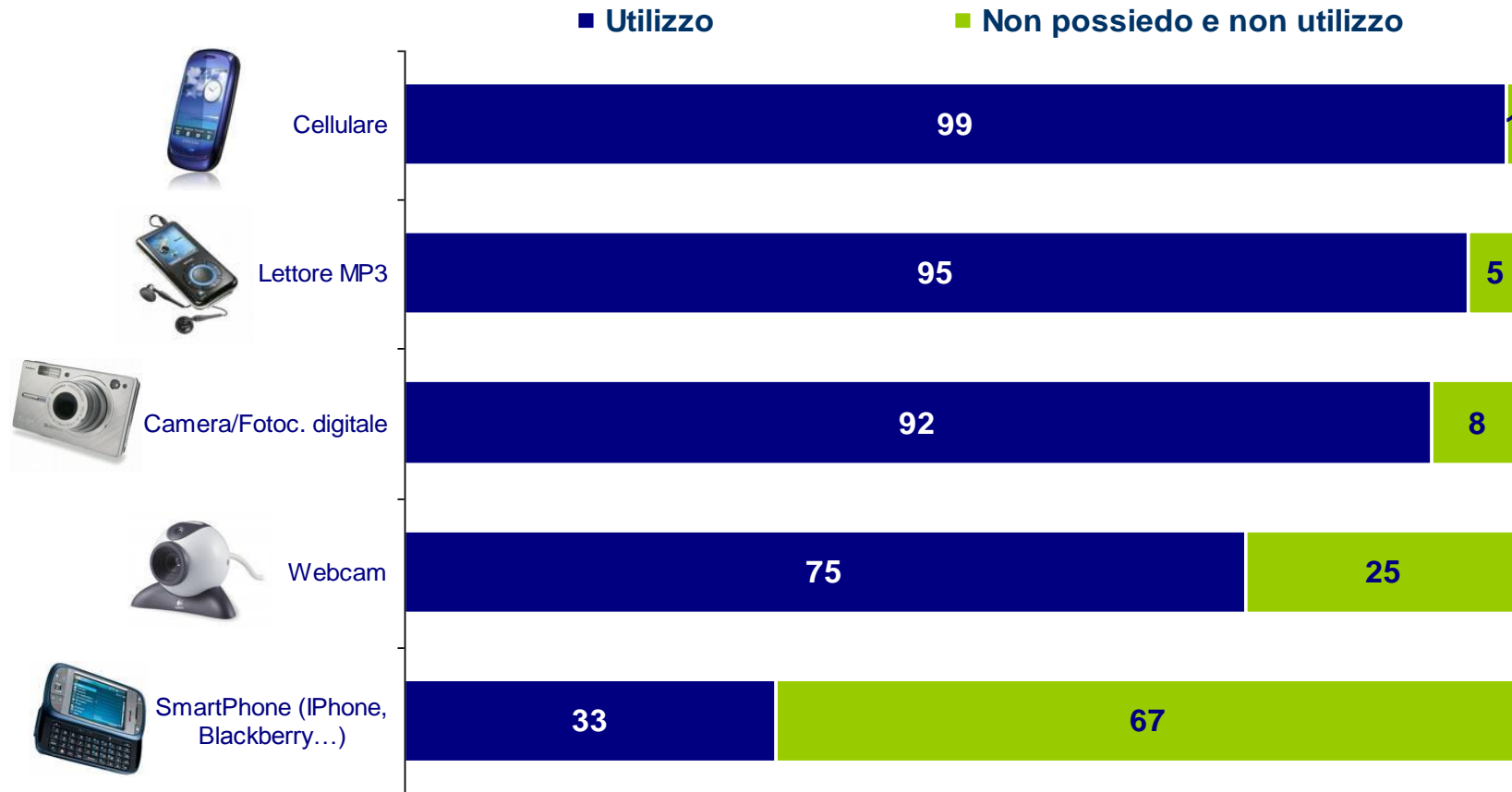
I_{nternet}

D_{ay}





D1) Tra i seguenti strumenti, quali di questi possiedi e/o ti capita di usare? [Risposta multipla, sollecitata]








Le tecnologie utilizzate

Approfondimento



Valori % Verticali

D1) Tra i seguenti strumenti, quali di questi possiedi e/o ti capita di usare? [Risposta multipla, sollecitata]

UTILIZZO		TOTALE	Ragazzo	Ragazza	12-14	15-17	18-19
	Base	(453)	(248)	(205)	(165)	(229)	(59)
	Cellulare	99	99	99	98	99	98
	Lettore MP3	95	94	97	97	94	95
	Camera/Fot. digitale	92	93	91	88	94	97
	Webcam	75	76	75	69	80	75
	SmartPhone	33	41	26	28	36	39

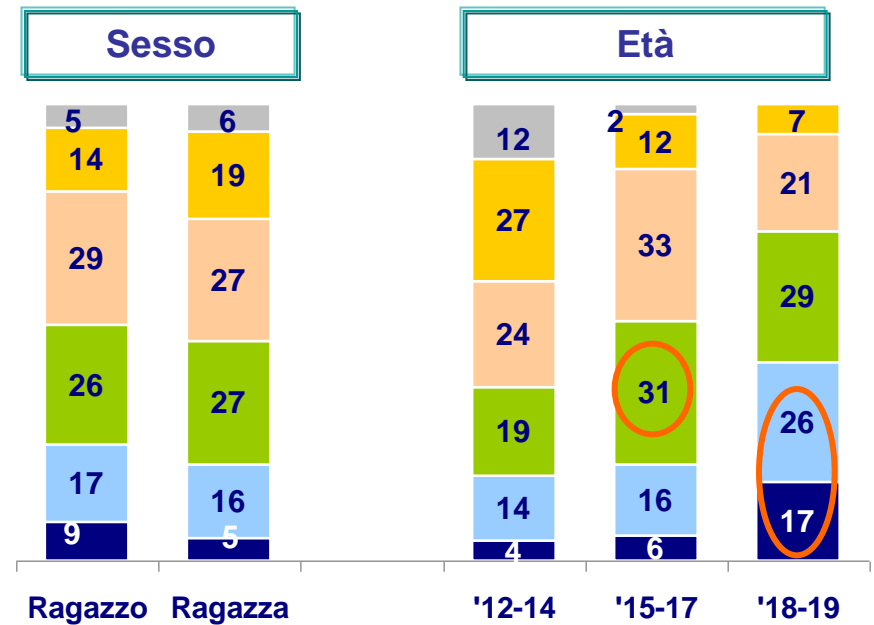
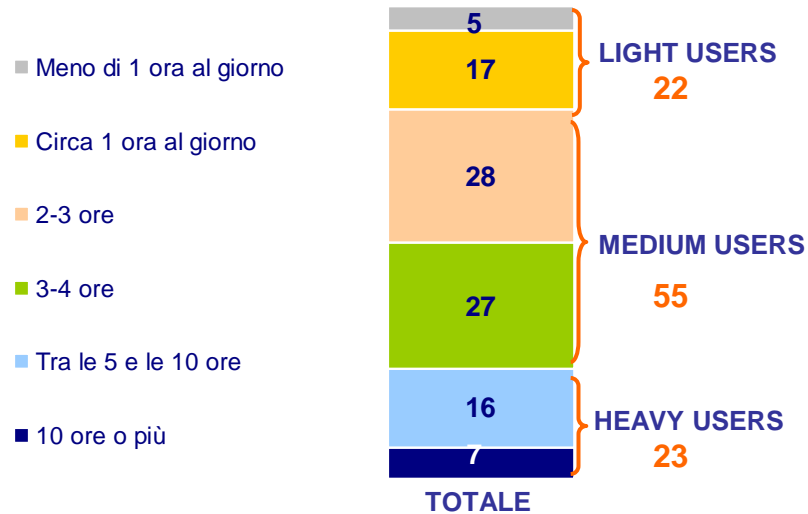
Nota: Sono riportate le basi non ponderate

L'utilizzo di Internet

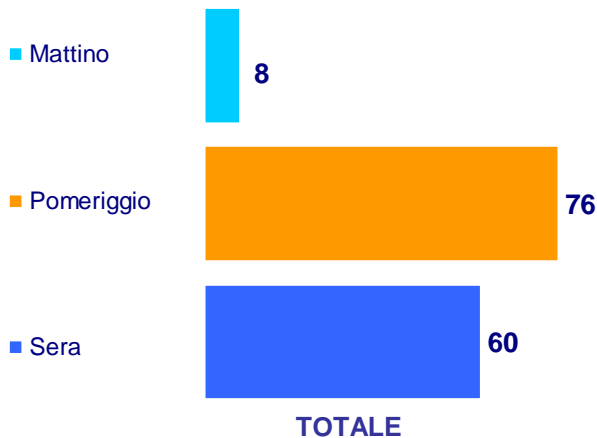


Valori % Verticali

D2) In media, quante ore ti capita di passare in Internet ogni giorno? [Risposta singola, sollecitata]



D2b) E solitamente, in quale momento della giornata ti connetti ad Internet soprattutto? [Risposta multipla, sollecitata]

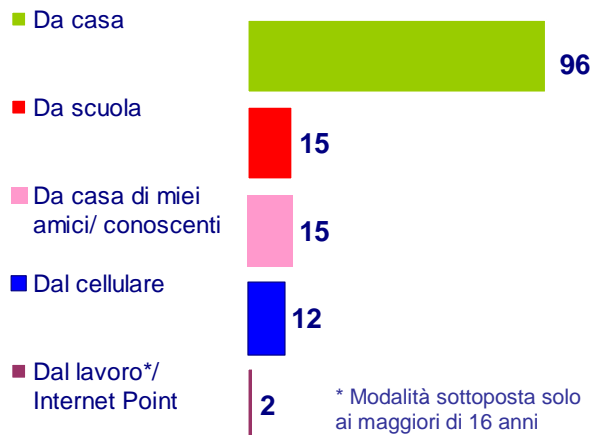


	Ragazzo	Ragazza	12-14 anni	15-17 anni	18-19 anni
Base	248	205	165	229	59
Mattino	8	7	5	6	23
Pomeriggio	81	71	80	73	76
Sera	61	59	51	65	64

Nota: Sono riportate le basi non ponderate



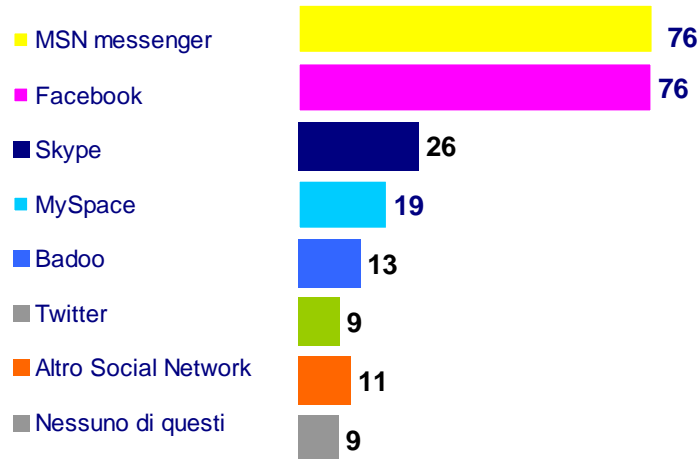
D3) Da dove ti connetti abitualmente ad Internet [Risposta multipla, sollecitata]



	Ragazzo	Ragazza	12-14 anni	15-17 anni	18-19 anni
Base	248	205	165	229	59
Da casa	97	96	96	96	99
Da scuola	20	10	7	17	25
Da casa di miei amici/ conoscenti	19	10	14	13	22
Dal cellulare	16	8	5	17	14
Dal lavoro/ Internet Point	3	1	1	2	5

Nota: Sono riportate le basi non ponderate

D4) Sei iscritto/ hai un profilo su uno dei seguenti Social Network? Quale/i? [Risposta multipla, sollecitata]



	Ragazzo	Ragazza	12-14a	15-17a	18-19 a
Base	248	205	165	229	59
Messenger	68	83	71	79	76
Facebook	79	72	70	80	71
Skype	31	20	18	29	33
MySpace	18	20	15	22	19
Badoo	17	10	9	14	21
Twitter	11	7	5	11	10
Altri s.n.	17	6	4	17	15
Nessuno	8	9	11	6	9

Nota: Sono riportate le basi non ponderate

Il mondo dei ragazzi

S_{afer}

I_{nternet}

D_{ay}



La percezione dei pericoli



Valori % Verticali

D5) Secondo te, quali dei seguenti fenomeni sociali sono un pericolo forte in questo momento per i ragazzi come te?
[Risposta multipla, sollecitata]

	Ragazzo (248)	Ragazza (205)	12-14 anni (165)	15-17 anni (229)	18-19 anni (59)
la droga 76	75	77	74	79	69
il bullismo 59	59	59	67	57	46
il fumo 53	57	49	55	49	60
i disturbi alimentari (bulimia, anoressia) 42	37	47	33	50	39
le aggressioni da parte di adulti 33	28	37	39	31	19
le malattie che si trasmettono sessualmente 31	33	29	22	35	40
Il sesso precoce 31	21	41	26	35	30
le molestie via cellulare/ e-mail/ internet 29	28	31	29	30	29
la mancanza di relazioni significative 29	29	29	25	30	36
altro 2	2	3	2	1	5

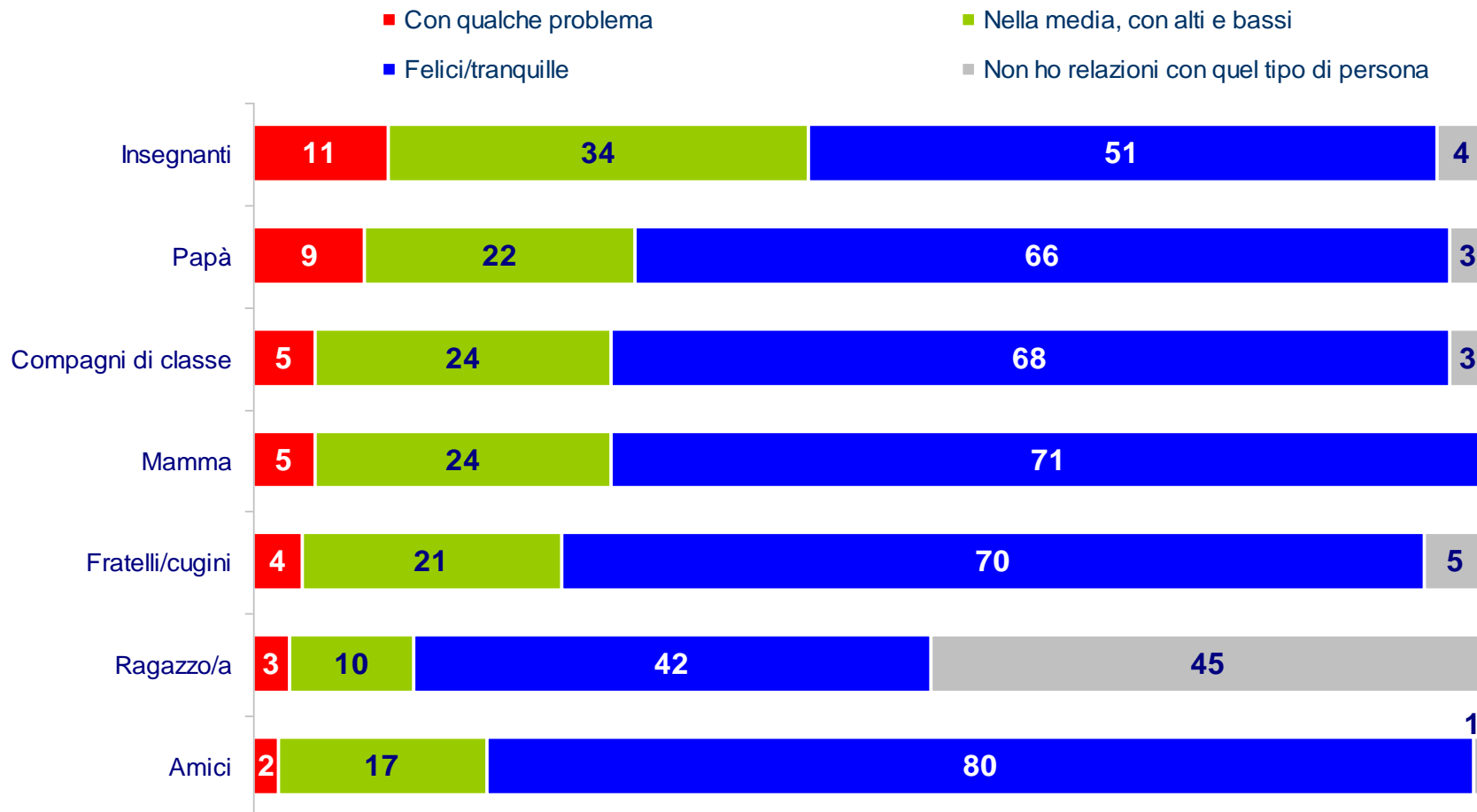
Nota: Sono riportate tra parentesi le basi non ponderate

Le relazioni con gli altri



Valori %

D6) Parliamo ora delle tue relazioni con le altre persone. In generale come definiresti le tue relazioni con...?
(Felici, tranquille, nella media con alti e bassi, con qualche problema, non ho relazioni con questo tipo di persone)
[Risposta singola, sollecitata]



Le relazioni con gli altri

Classificazione



Valori %

D6) Parliamo ora delle tue relazioni con le altre persone. In generale come definiresti le tue relazioni con...? (Felici, tranquille, nella media con alti e bassi, con qualche problema, non ho relazioni con questo tipo di persone [Risposta singola, sollecitata])

A partire dalla domanda **D6** è stato creato un indice riassuntivo della tipologia di relazioni che ogni ragazzo ha con gli "altri" con i quali si trova ad interagire quotidianamente o quasi.

In particolare, sono stati assegnati dei punteggi alla tipologia di rapporto con ciascuno dei soggetti in test.

➤ Felici

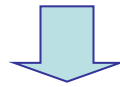
➤ Tranquille



Buoni rapporti

53%

➤ Nella media, con
alti e bassi



Rapporti con qualche
problema

25%

➤ Con qualche problema
➤ Non ho relazioni con
questo tipo di persone



Rapporti problematici

22%

Le relazioni con gli altri

Indice - Profilazione



Valori % Verticali

	TOTALE	12-14 anni ragazzi	12-14 anni ragazze	15-17 anni ragazzi	15-17 anni ragazze	18-19 anni ragazzi	18-19 anni ragazze	Famiglia ricomposta
Base	453	82	83	136	93	29*	30*	89
Buoni rapporti	53	47	51	62	50	58	40	49
Rapporti con qualche problema	25	25	30	21	23	29	25	28
Rapporti problematici	22	28	19	17	27	13	35	23

	TOTALE	Nord Ovest	Nord Est	Centro	Sud+Isole	Professioni elevate	Professioni medie	Professioni basse
Base	453	109	93	100	151	102	194	157
Buoni rapporti	53	54	44	58	56	53	56	50
Rapporti con qualche problema	25	27	30	25	18	20	24	27
Rapporti problematici	22	19	26	17	26	27	20	23

Nota: Sono riportate le basi non ponderate

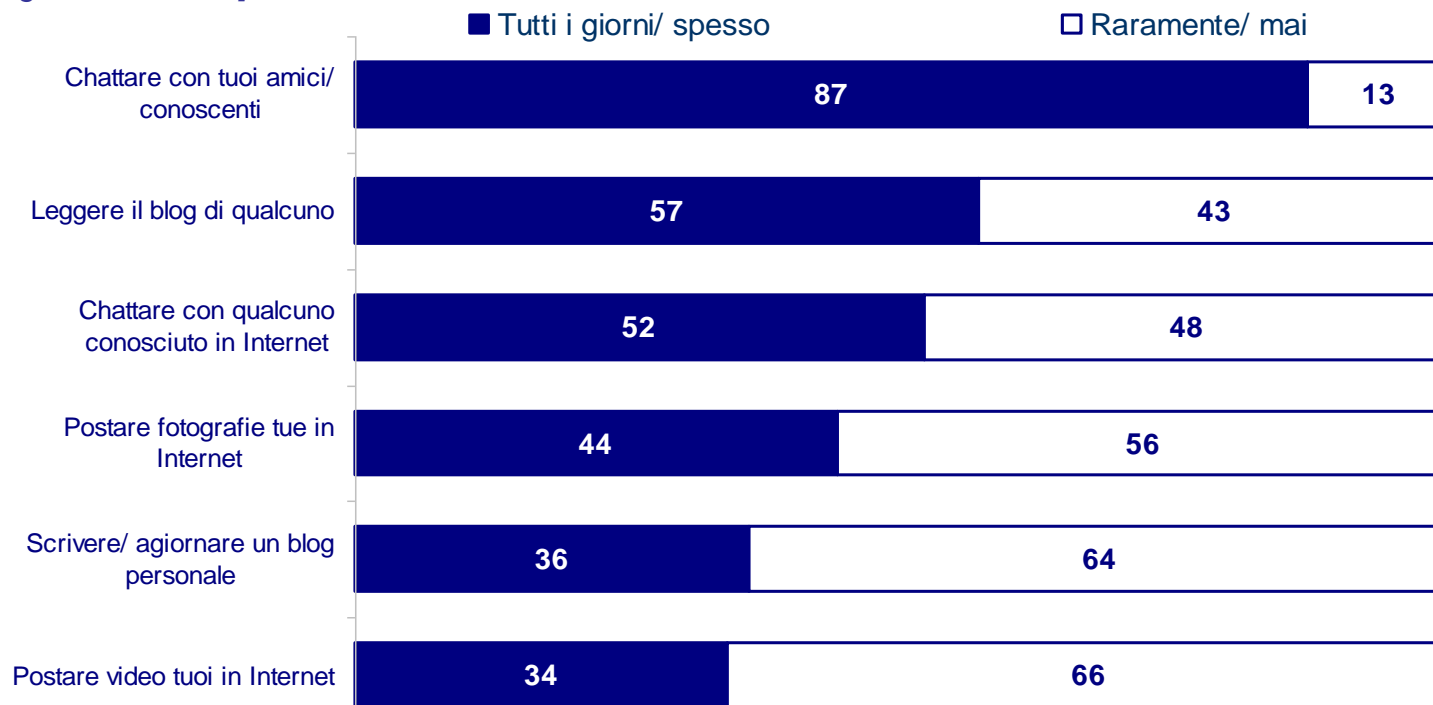
* Base esigua

Le azioni in rete



Valori %

D7) Quanto spesso di capita di fare le seguenti attività? (Tutti i giorni o quasi, spesso, raramente, ma)
[Risposta singola, sollecitata]



Tutti i giorni + spesso	Valori % Verticali				
	Ragazzo	Ragazza	12-14 anni	15-17 anni	18-19 anni
<i>Chattare con tuoi amici/ conoscenti</i>	85	89	83	90	88
<i>Leggere il blog di qualcuno</i>	56	57	45	66	53
<i>Chattare con qualcuno conosciuto in Internet</i>	55	49	42	59	57
<i>Postare fotografie tue in Internet</i>	43	45	37	49	41
<i>Scrivere/ aggiornare un blog personale</i>	39	34	30	43	28
<i>Postare video tuoi in Internet</i>	37	31	28	36	41

Nota: Sono riportate tra parentesi le basi non ponderate

Le azioni in rete

Approfondimento



Valori % Verticali

D7) Quanto spesso di capita di fare le seguenti attività? (Tutti i giorni o quasi, spesso, raramente, mai)
[Risposta singola, sollecitata]

Tutti i giorni + spesso

	TOTALE	12-14 anni ragazzi	12-14 anni ragazze	15-17 anni ragazzi	15-17 anni ragazze	18-19 anni ragazzi	18-19 anni ragazze	Famiglia ricomposta
Base	453	82	83	136	93	29*	30*	89
Chattare con tuoi amici/ conoscenti	87	80	85	87	93	90	87	87
Leggere il blog di qualcuno	57	37	53	68	64	60	46	56
Chattare con qualcuno conosciuto in Internet	52	43	41	64	53	57	57	57
Postare fotografie tue in Internet	44	35	39	46	52	47	36	51
Scrivere/ aggiornare un blog personale	36	29	32	42	43	51	6	43
Postare video tuoi in Internet	34	26	29	41	31	46	37	49

	TOTALE	Nord ovest	Nord Est	Centro	Sud e isole	Direttive	Medie/impiegate	Esecutive
Base	453	109	93	100	151	102	194	157
Chattare con tuoi amici/ conoscenti	87	88	81	86	91	83	87	90
Leggere il blog di qualcuno	57	49	55	58	63	57	57	56
Chattare con qualcuno conosciuto in Internet	52	48	44	53	60	54	52	52
Postare fotografie tue in Internet	44	33	46	47	49	45	48	38
Scrivere/ aggiornare un blog personale	36	30	36	38	40	37	36	36
Postare video tuoi in Internet	34	32	26	30	42	39	34	30

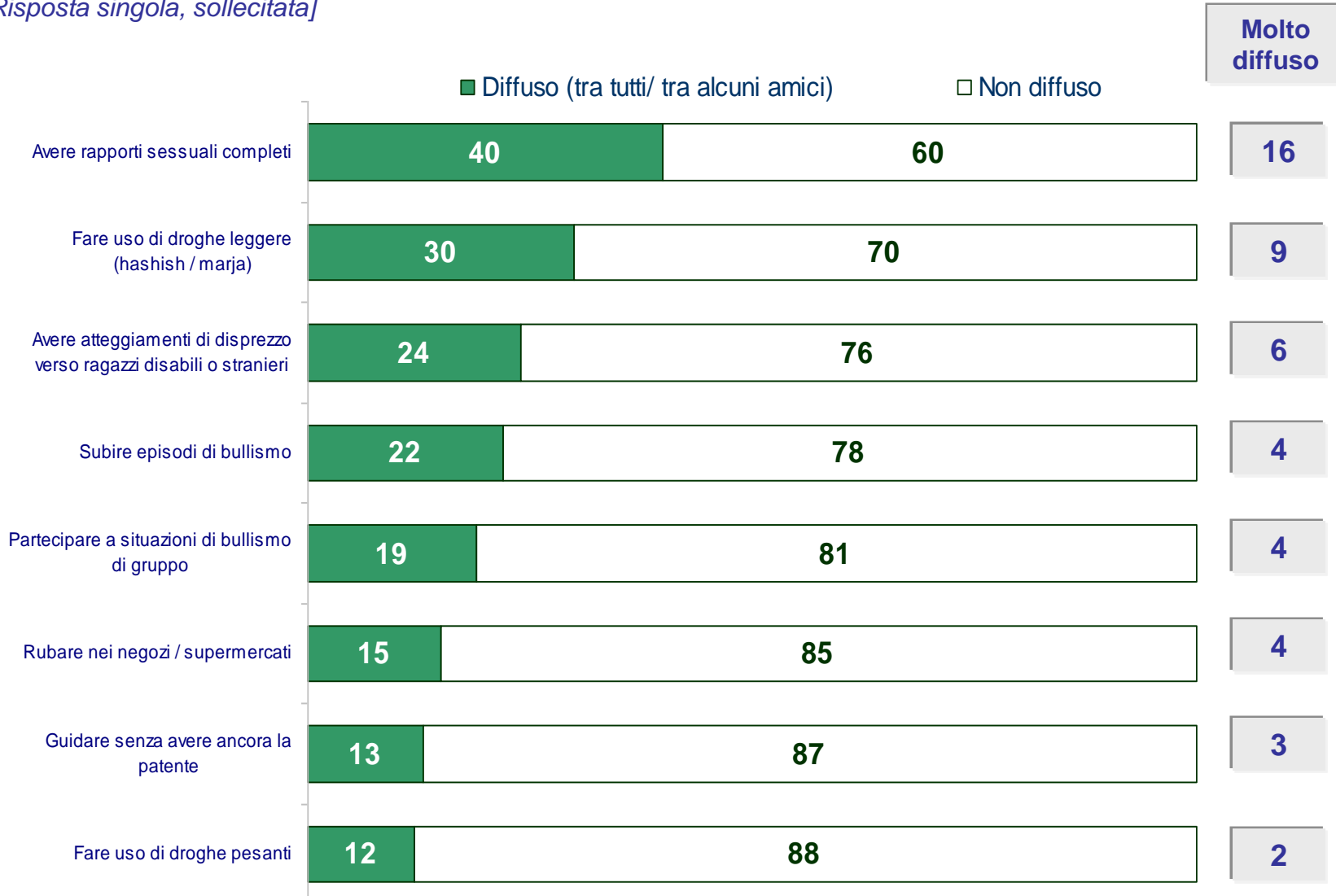
* Base esigua



I comportamenti diffusi tra gli amici

Valori % Verticali

D13) In base a quello che ti hanno raccontato o che pensi tu, quanto sono diffusi i seguenti comportamenti fra i tuoi amici? (Diffuso quasi tra tutti gli amici, diffuso soltanto tra alcuni amici, poco diffuso ma qualche amico lo fa, nessun amico lo fa) [Risposta singola, sollecitata]



I comportamenti diffusi tra gli amici

Approfondimento



Valori % Verticali

Diffuso (tra tutti/ tra alcuni amici)	TOTALE	12-14 anni ragazzi	12-14 anni ragazze	15-17 anni ragazzi	15-17 anni ragazze	18-19 anni ragazzi *	18-19 anni ragazze*	Famiglia ricomposta
Avere rapporti sessuali completi	40	19	10	46	52	74	81	44
Fare uso di droghe leggere (hashish / marja)	30	16	10	40	41	40	33	36
Avere atteggiamenti di disprezzo verso ragazzi disabili o stranieri	24	26	17	24	26	43	12	28
Subire episodi di bullismo	22	33	20	23	15	34	15	29
Partecipare a situazioni di bullismo di gruppo	19	22	14	22	16	37	5	30
Rubare nei negozi / supermercati	15	13	5	18	22	29	5	26
Guidare senza avere ancora la patente	13	13	2	14	13	37	22	17
Fare uso di droghe pesanti	12	10	4	15	13	27	9	19

Prof. genitori

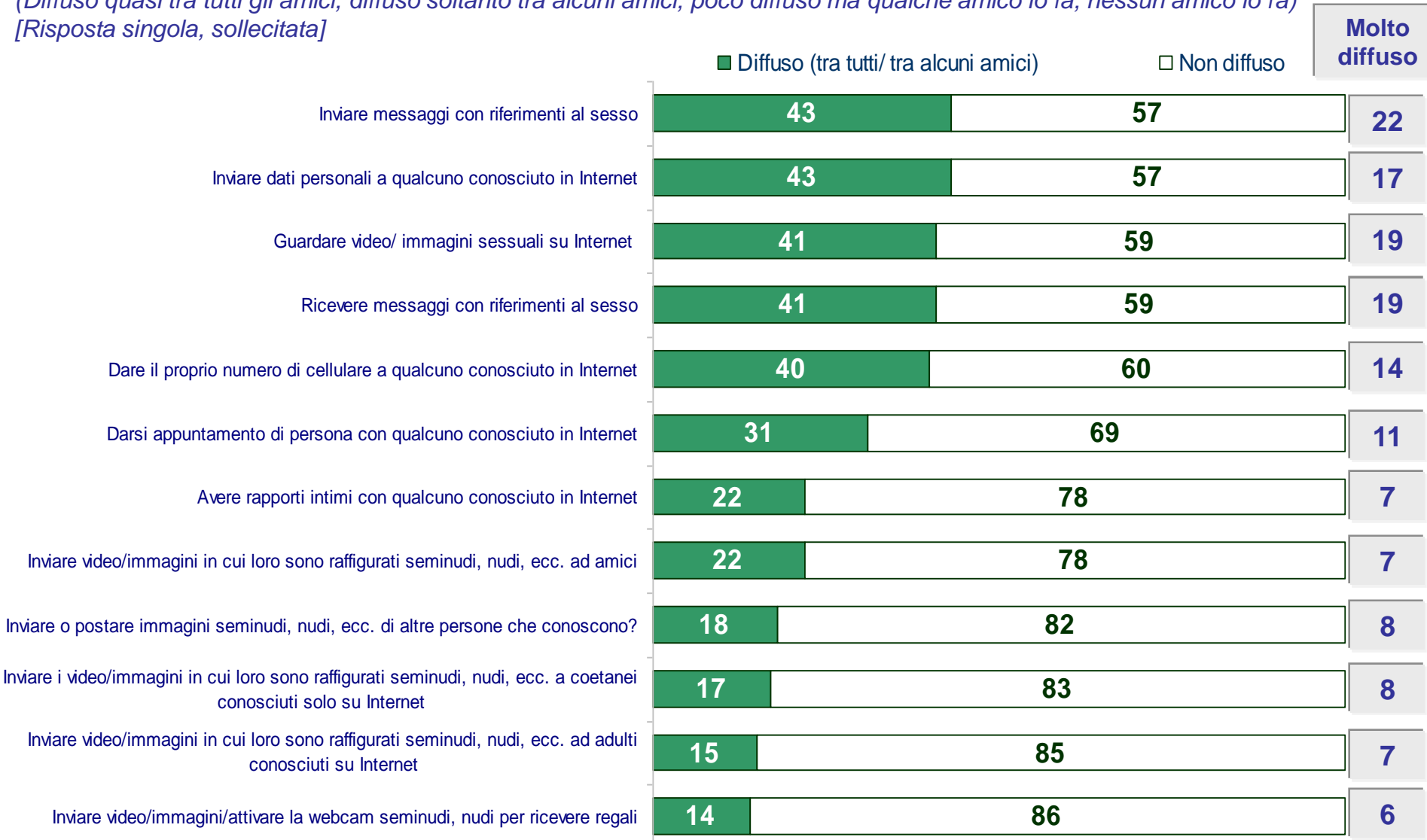
	TOTALE	Nord ovest	Nord Est	Centro	Sud e isole	Direttive	Medie/ impiegate	Esecutive
Avere rapporti sessuali completi	40	36	38	43	43	42	39	39
Fare uso di droghe leggere (hashish / marja)	30	31	27	32	29	35	30	26
Avere atteggiamenti di disprezzo verso ragazzi disabili o stranieri	24	23	34	28	16	22	24	24
Subire episodi di bullismo	22	22	21	24	23	22	24	21
Partecipare a situazioni di bullismo di gruppo	19	11	30	16	21	18	16	23
Rubare nei negozi / supermercati	15	16	20	14	13	17	15	14
Guidare senza avere ancora la patente	13	9	12	15	16	11	14	14
Fare uso di droghe pesanti	12	9	16	15	10	9	12	14

I comportamenti diffusi tra gli amici



Valori %

D8-D9) In base a quello che ti hanno raccontato o che pensi tu, quanto sono diffusi i seguenti comportamenti fra i tuoi amici?
(Diffuso quasi tra tutti gli amici, diffuso soltanto tra alcuni amici, poco diffuso ma qualche amico lo fa, nessun amico lo fa)
[Risposta singola, sollecitata]



I comportamenti diffusi tra gli amici

Approfondimento 1/2



Valori % Verticali

Diffuso (tra tutti/ tra alcuni amici)

	TOTALE	12-14 anni ragazzi	12-14 anni ragazze	15-17 anni ragazzi	15-17 anni ragazze	18-19 anni ragazzi	18-19 anni ragazze	Famiglia ricomposta
Base	453	82	83	136	93	29*	30*	89
Inviare messaggi con riferimenti al sesso	43	32	23	58	44	75	38	57
Inviare dati personali a qualcuno conosciuto in Internet	43	35	35	53	40	47	50	52
Guardare video/ immagini sessuali su Internet	41	32	17	65	36	69	34	49
Ricevere messaggi con riferimenti al sesso	41	33	24	52	41	72	42	55
Dare il proprio numero di cellulare a qualcuno conosciuto in Internet	40	35	33	46	33	65	45	38
Darsi appuntamento di persona con qualcuno conosciuto in Internet	31	27	23	39	30	39	39	34
Avere rapporti intimi con qualcuno conosciuto in Internet	22	23	11	30	19	43	17	29
Inviare video/immagini in cui loro sono raffigurati seminudi, nudi, ecc. ad amici	22	21	12	32	18	40	12	37
Inviare o postare immagini seminudi, nudi, ecc. di altre persone che conoscono?	18	12	13	21	20	27	15	26
Inviare i video/immagini in cui loro sono raffigurati seminudi, nudi, ecc. a coetanei conosciuti solo su Internet	17	14	7	24	18	32	9	30
Inviare video/immagini in cui loro sono raffigurati seminudi, nudi, ecc. ad adulti conosciuti su Internet	15	14	7	19	16	26	12	24
Inviare video/immagini/attivare la webcam seminudi, nudi per ricevere regali	14	12	8	19	13	27	12	27

* Base esigua

I comportamenti diffusi tra gli amici

Approfondimento 2/2



Valori % Verticali

Diffuso (tra tutti/ tra alcuni amici)

Prof. genitori

Base

	TOTALE	Nord ovest	Nord Est	Centro	Sud e isole	Direttive	Medie/ impiegat.	Esecutive
<i>Inviare messaggi con riferimenti al sesso</i>	43	40	49	47	41	47	41	44
<i>Inviare dati personali a qualcuno conosciuto in Internet</i>	43	42	40	43	45	38	45	43
<i>Guardare video/ immagini sessuali su Internet</i>	41	44	44	41	38	43	39	43
<i>Ricevere messaggi con riferimenti al sesso</i>	41	39	44	44	40	47	39	40
<i>Dare il proprio numero di cellulare a qualcuno conosciuto in Internet</i>	40	36	36	44	42	36	38	44
<i>Darsi appuntamento di persona con qualcuno conosciuto in Internet</i>	31	24	27	39	35	30	31	33
<i>Avere rapporti intimi con qualcuno conosciuto in Internet</i>	22	19	18	30	23	20	23	23
<i>Inviare video/immagini in cui loro sono raffigurati seminudi, nudi, ecc. ad amici</i>	22	19	27	23	21	21	20	24
<i>Inviare o postare immagini seminudi, nudi, ecc. di altre persone che conoscono?</i>	18	16	18	21	17	20	17	17
<i>Inviare i video/immagini in cui loro sono raffigurati seminudi, nudi, ecc. a coetanei conosciuti solo su Internet</i>	17	14	19	20	16	16	17	17
<i>Inviare video/immagini in cui loro sono raffigurati seminudi, nudi, ecc. ad adulti conosciuti su Internet</i>	15	12	17	18	15	15	15	15
<i>Inviare video/immagini/attivare la webcam seminudi, nudi per ricevere regali</i>	14	10	18	18	13	15	14	14

Nota: sono riportate le basi non ponderate

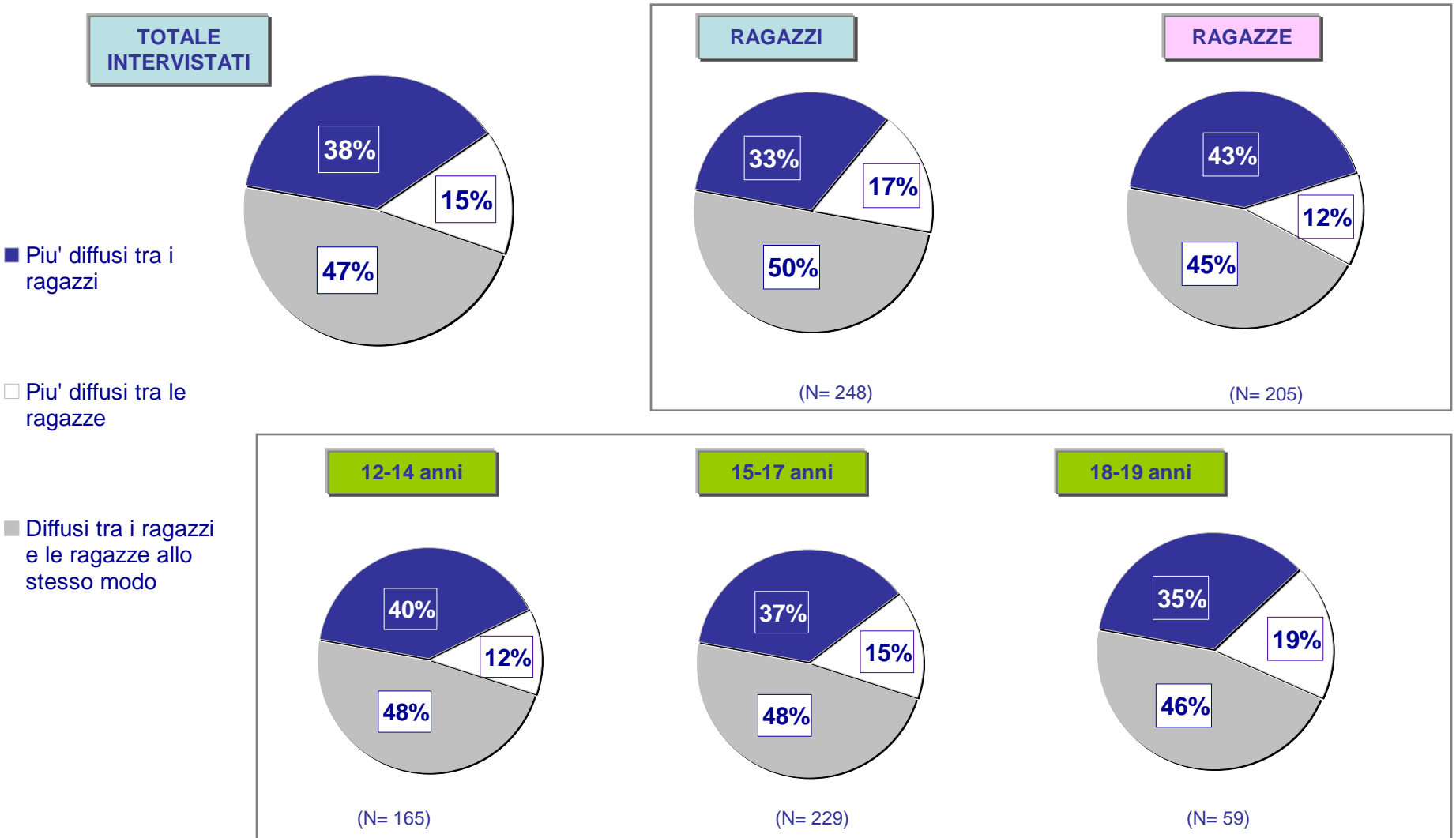
Base: totale intervistati (N= 453)

I comportamenti diffusi tra gli amici



Valori %

D10) Pensi che in generale i comportamenti di cui abbiamo parlato siano più diffusi tra i tuoi amici maschi o femmine?
[Risposta singola, sollecitata]

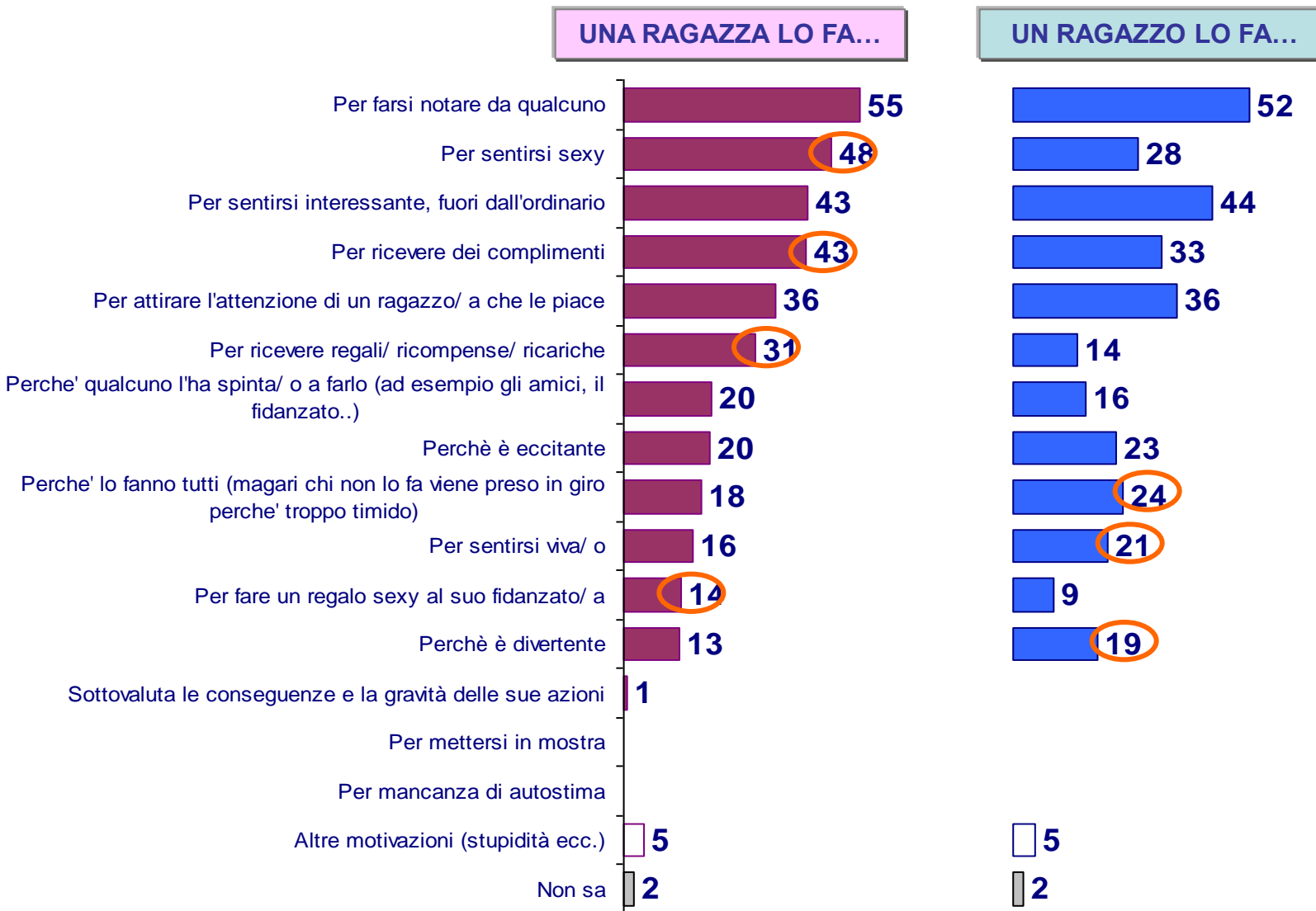


Le motivazioni



Valori %

D11/ D12) Secondo te, quando UNA RAGAZZA/ UN RAGAZZO invia o pubblica in Internet messaggi, immagini o video di se stessa con riferimenti sessuali o in atteggiamenti provocanti, perché lo fa? [Risposta multipla, sollecitata]



Le motivazioni

Approfondimento



Valori % Verticali

D11/ D12) Secondo te, quando UNA RAGAZZA/ UN RAGAZZO invia o pubblica in Internet messaggi, immagini o video di se stessa con riferimenti sessuali o in atteggiamenti provocanti, perché lo fa? [Risposta multipla, sollecitata]

UNA RAGAZZA LO FA...

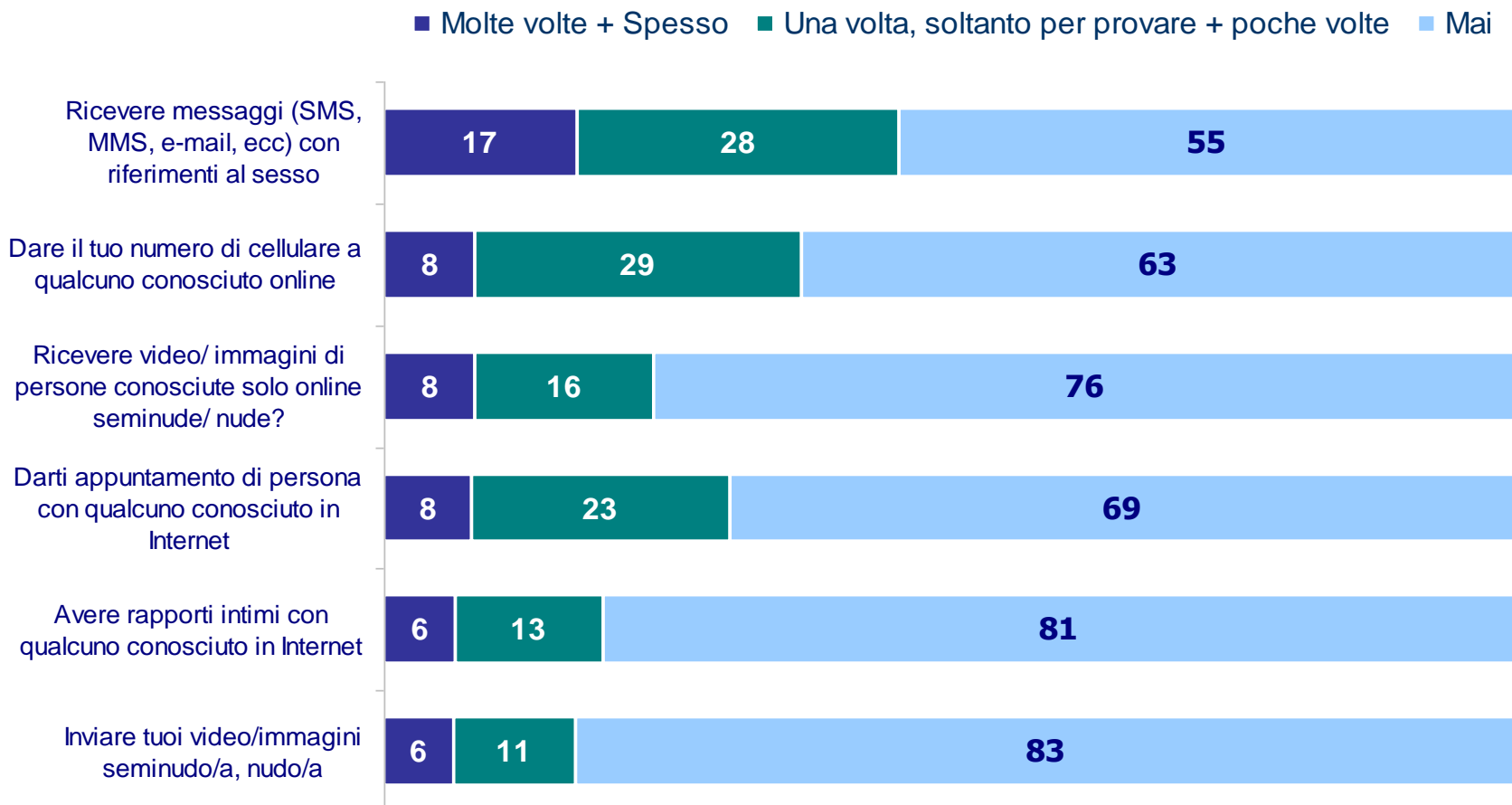
UN RAGAZZO LO FA...

Base	Totale	Ragazzo	Ragazza	12-14 anni	15-17 anni	18-19 anni
	453	248	205	165	229	59
Per farsi notare da qualcuno	55	54	56	52	55	66
Per sentirsi sexy	48	49	48	43	50	56
Per sentirsi interessante, fuori dall'ordinario	43	40	46	38	42	60
Per ricevere dei complimenti	43	44	41	45	36	60
Per attirare l'attenzione di un ragazzo/a che le piace	36	36	35	35	35	40
Per ricevere regali/ ricompense/ ricariche	31	35	27	26	30	47
Perche' qualcuno l'ha spinta/ o a farlo (ad esempio gli amici, il fidanzato..)	20	19	22	22	21	17
Perche' è eccitante	20	22	18	14	23	25
Perche' lo fanno tutti (magari chi non lo fa viene preso in giro perche' troppo timido)	18	15	21	19	18	15
Per sentirsi viva/ o	16	17	15	12	18	20
Per fare un regalo sexy al suo fidanzato/a	14	16	11	9	15	20
Perche' è divertente	13	13	13	12	11	23

Ragazzo	Ragazza	12-14 anni	15-17 anni	18-19 anni
248	205	165	229	59
52	53	48	52	66
25	31	22	27	45
42	46	43	44	47
32	34	31	32	42
32	40	36	38	30
16	13	11	14	25
17	15	15	15	22
23	23	17	26	28
21	28	25	25	19
20	23	20	23	18
11	8	6	11	12
17	21	19	18	21

Nota: sono riportate le basi non ponderate

D14) Abbiamo parlato di quello che ai tuoi amici capita di fare in Internet. A te è mai capitato, da solo o con i tuoi amici, di...
[Risposta singola, sollecitata]



Le abitudini personali

Approfondimento



Valori % Verticali

Molte volte + Spesso

	TOTALE	12-14 anni ragazzi	12-14 anni ragazze	15-17 anni ragazzi	15-17 anni ragazze	18-19 anni ragazzi	18-19 anni ragazze	Famiglia ricomposta
Base	453	82	83	136	93	29*	30*	89
Ricevere messaggi (SMS, MMS, e-mail, ecc) con riferimenti al sesso	17	11	4	22	23	33	15	18
Dare il tuo numero di cellulare a qualcuno conosciuto online	8	8	3	12	7	13	6	15
Ricevere video/immagini di persone conosciute solo online seminude/ nude?	8	7	4	11	7	22	3	9
Darti appuntamento di persona con qualcuno conosciuto in Internet	8	13	3	10	4	14	6	12
Avere rapporti intimi con qualcuno conosciuto in Internet	6	5	2	9	5	22	-	7
Inviare tuoi video/immagini seminudo/a, nudo/a	6	4	3	8	8	11	-	10

* Base esigua Professione dei genitori

	TOTALE	Nord ovest	Nord Est	Centro	Sud e isole	Direttive	Medie/ impieg.	Esecutive
Base	453	109	93	100	151	102	194	157
Ricevere messaggi (SMS, MMS, e-mail, ecc) con riferimenti al sesso	17	19	13	19	17	15	19	16
Dare il tuo numero di cellulare a qualcuno conosciuto online	8	6	9	9	9	10	7	8
Ricevere video/immagini di persone conosciute solo online seminude/ nude?	8	5	11	8	9	11	7	8
Darti appuntamento di persona con qualcuno conosciuto in Internet	8	5	7	9	10	8	9	5
Avere rapporti intimi con qualcuno conosciuto in Internet	6	4	4	10	7	7	7	5
Inviare tuoi video/immagini seminudo/a, nudo/a	6	2	10	8	6	8	7	4



Le abitudini personali

Metodologia di costruzione dell'indice

D14) Abbiamo parlato di quello che ai tuoi amici capita di fare in Internet. A te è mai capitato, da solo o con i tuoi amici, di...
[Risposta singola, sollecitata]

A partire dalla domanda **D14** è stato creato un indice riassuntivo della frequenza con la quale vengono svolte le azioni in test. In base alla frequenza di ciascuna azione è stato poi attribuito a ciascun rispondente un punteggio, individuando così tre categorie di azioni (corrispondenti a tre indici distinti), ognuna delle quali è stata poi declinata in tre tipologie.

	Una volta	Poche volte	Molte volte	Spesso	Mai
1. Dare il tuo numero di cellulare a qualcuno conosciuto online	Yellow	Yellow	Yellow	Yellow	White
2. Darti appuntamento di persona con qualcuno conosciuto in Internet	Blue	Blue	Yellow	Yellow	White
3. Avere rapporti intimi con qualcuno conosciuto in Internet	Yellow	Yellow	Yellow	Yellow	White
4. Ricevere messaggi (SMS, MMS, e-mail, ecc) con riferimenti al sesso	Blue	Blue	Blue	Blue	White
5. Inviare tuoi video/immagini seminudo/a, nudo/a	Yellow	Yellow	Yellow	Yellow	White
6. Ricevere video/ immagini di <u>persone conosciute solo online</u> seminude/ nude?	Blue	Blue	Blue	Blue	White

■ **Indice di Attività**

- Molto attivi
- Mediamente attivi
- Non attivi

Sono inclusi in questo indice coloro che hanno atteggiamenti attivi, ovvero forniscono in proprio numero di cellulare, hanno rapporti intimi con qualcuno conosciuto in Internet e inviano immagini/ video seminudi/ nudi

■ **Indice di Esposizione**

- Molto esposti
- Mediamente esposti
- Non esposti

Sono inclusi in questo indice coloro che hanno atteggiamenti passivi, ovvero ricevono messaggi e video con riferimenti al sesso

■ ■ **Indice di Coinvolgimento**

- Molto coinvolti
- Mediamente coinvolti
- Non coinvolti

Sono inclusi in questo indice coloro che hanno atteggiamenti sia attivi che passivi, ovvero inviano/ ricevono messaggi e immagini con riferimenti al sesso, forniscono il proprio numero e hanno rapporti intimi con persone conosciute in rete

Le abitudini personali

Profilazione



Valori % Verticali

	TOTALE	12-14 anni ragazzi	12-14 anni ragazze	15-17 anni ragazzi	15-17 anni ragazze	18-19 anni ragazzi	18-19 anni ragazze	Famiglia ricomposta
Base	453	82	83	136	93	29*	30*	89
Molto attivi	17	14	4	23	18	47	8	26
Mediamente attivi	22	12	20	23	28	22	30	14
Non attivi	61	74	76	54	54	31	62	60
Molto esposti	17	11	6	23	22	35	3	22
Mediamente esposti	36	30	28	38	36	45	55	40
Non esposti	47	59	66	39	42	20	42	38
Molto coinvolti	15	11	4	21	17	43	-	24
Mediamente coinvolti	40	35	31	44	42	44	60	40
Non coinvolti	45	54	65	35	41	13	40	36

Professione dei genitori

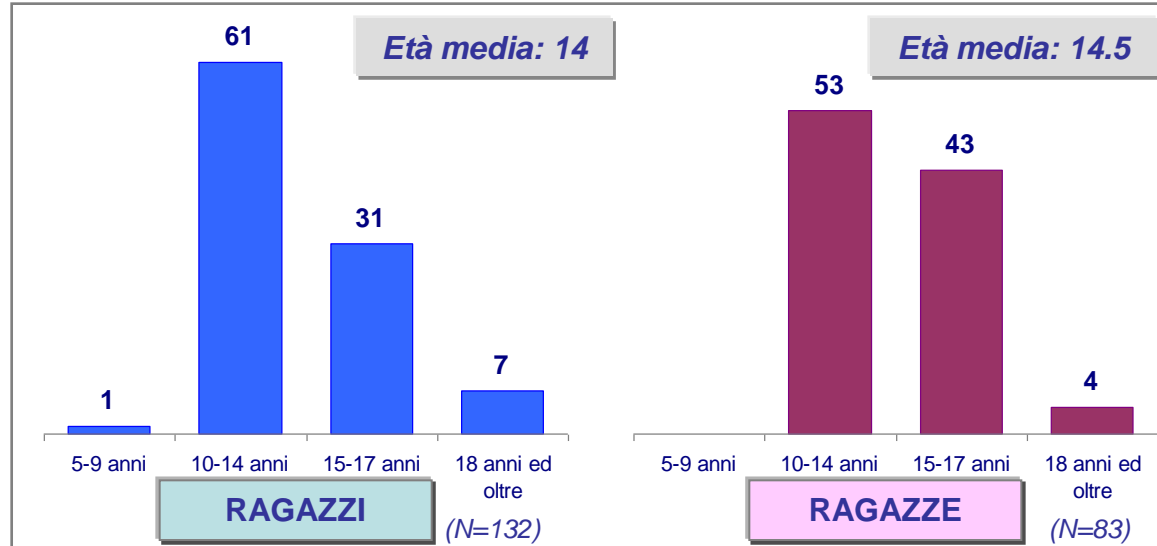
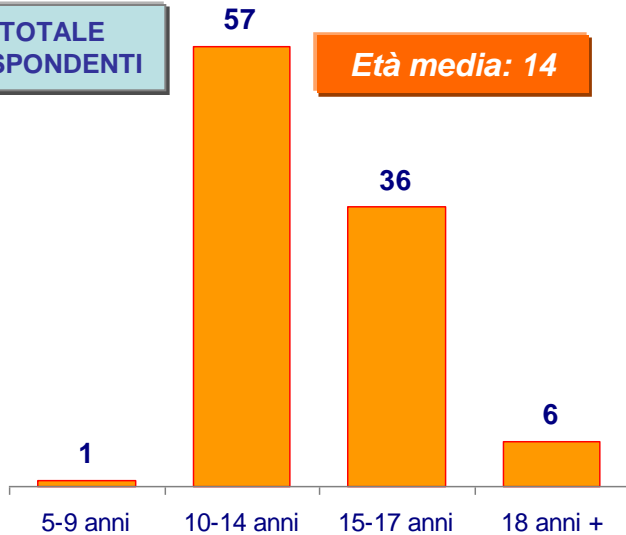
	TOTALE	Nord Ovest	Nord Est	Centro	Sud+Isole	Professioni elevate	Professioni medie	Professioni basse
Base	453	109	93	100	151	102	194	157
Molto attivi	17	9	20	25	18	22	16	15
Mediamente attivi	22	21	20	17	28	18	20	27
Non attivi	61	70	60	58	54	60	64	58
Molto esposti	17	12	16	20	18	20	16	16
Mediamente esposti	36	38	39	34	34	27	37	40
Non esposti	47	50	45	46	48	53	47	44
Molto coinvolti	15	9	19	22	13	21	15	12
Mediamente coinvolti	40	40	41	36	44	28	40	49
Non coinvolti	45	51	40	42	43	51	45	39

La ricezione di messaggi/ video con riferimento al sesso: **esposizione**



Valori %

D15) Sai dirmi all'incirca quanti anni avevi quando ti è capitato di ricevere da altre persone per la prima volta messaggi con riferimento al sesso o video/ immagini (in Internet) nude o seminude?



Valori % Verticali

	Totale	Professione dei genitori							
		Nord Ovest	Nord Est	Centro	Sud+Isole	Famiglia ricomposta	Direttive	Medie/impieg.	Esecutive
Base	215	48	49	48	70	52	44	96	75
5-9 anni	1	3	-	-	-	3	2	1	-
10-14 anni	57	63	59	53	54	57	52	64	52
15-17 anni	36	30	38	36	39	27	42	32	38
18 anni ed oltre	6	4	2	11	7	12	4	3	10

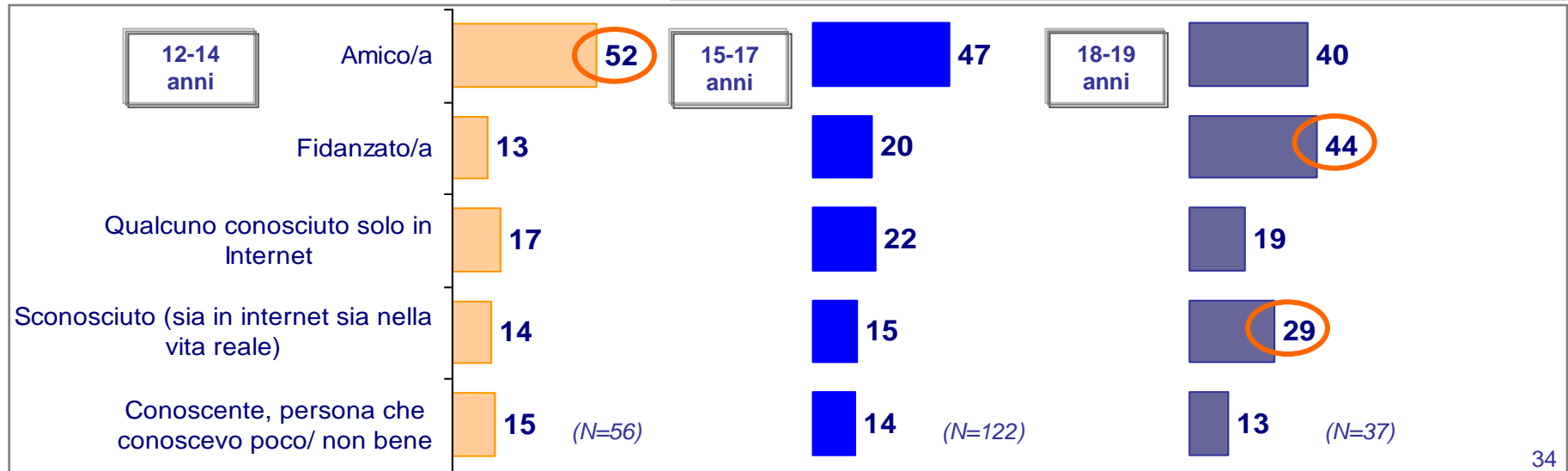
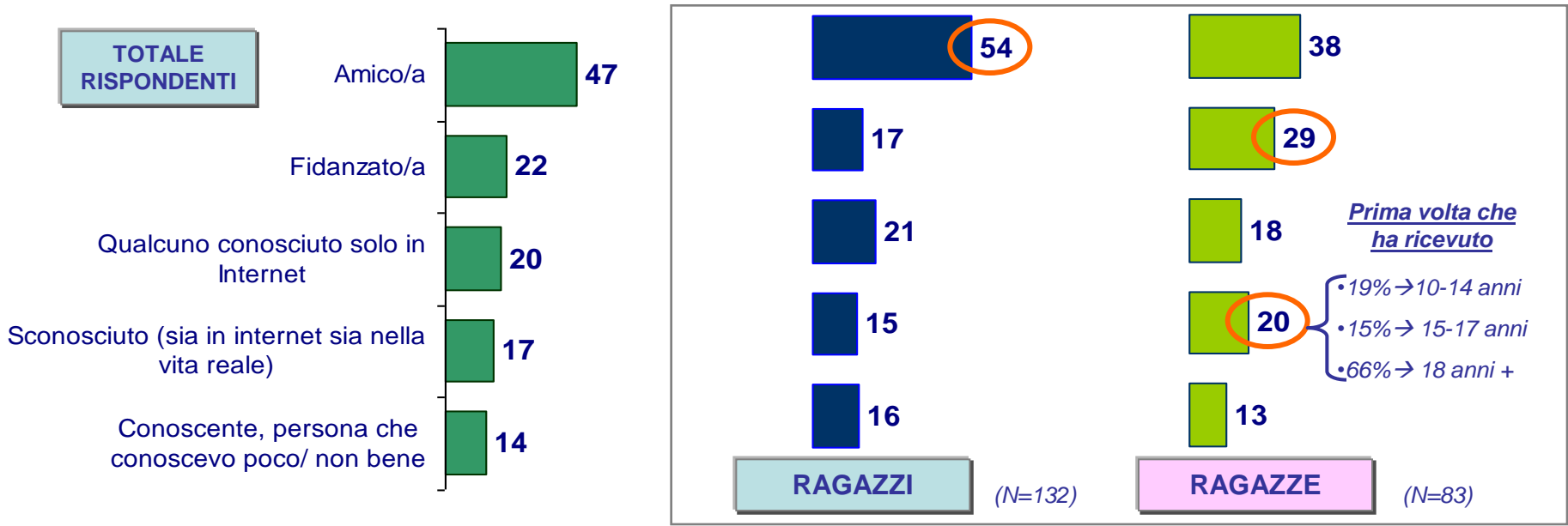
Nota: sono riportate le basi non ponderate

La ricezione di messaggi/ video con riferimento al sesso: **esposizione**



Valori %

D15b) Da parte di chi hai **ricevuto** la prima volta questi messaggi/ video/ immagini? [Risposta multipla, sollecitata]

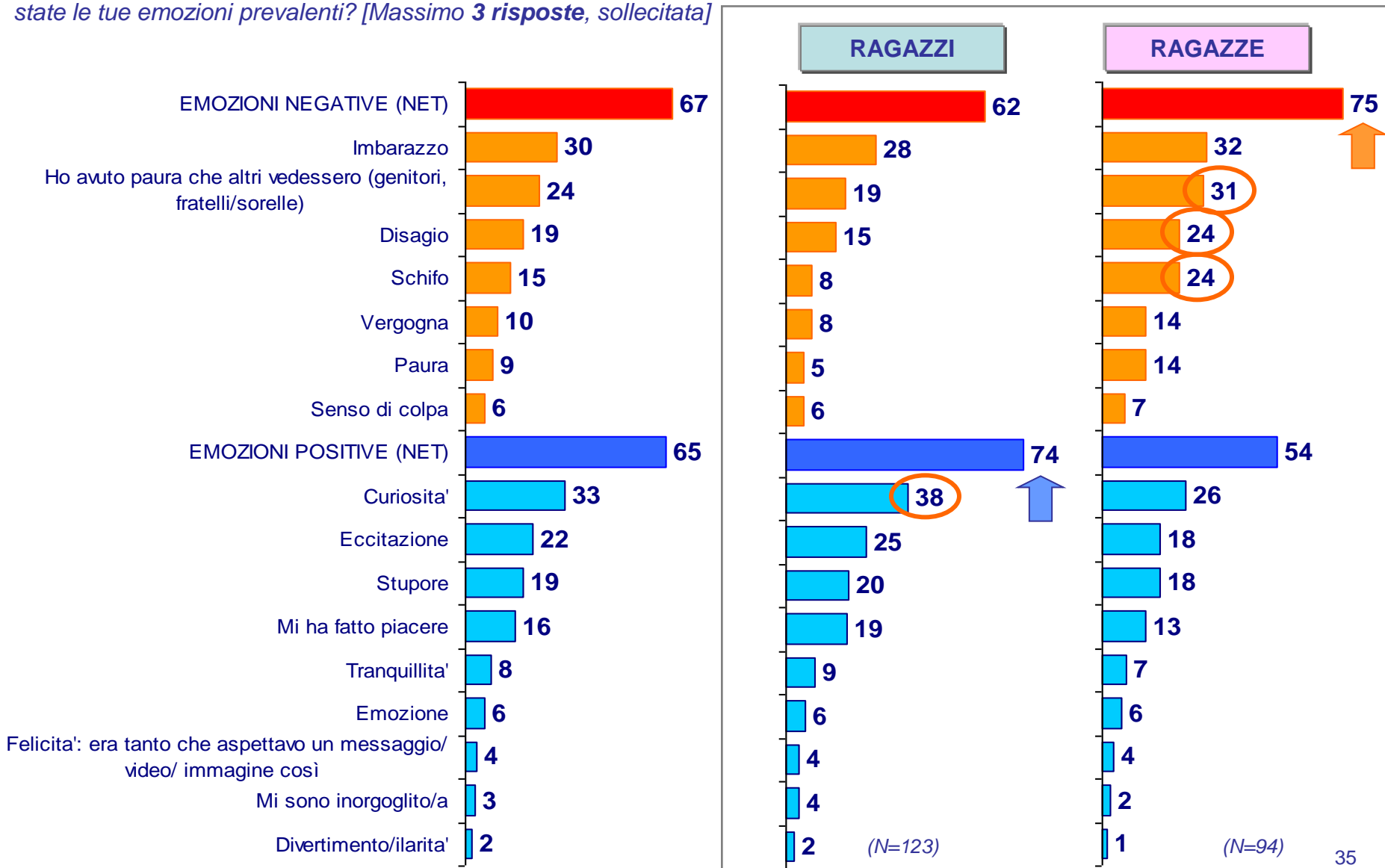


Le emozioni prevalenti della esposizione



Valori %

D16) La prima volta che hai **ricevuto** messaggi/ video/ immagini con riferimenti al sesso cosa hai provato soprattutto? Quali sono state le tue emozioni prevalenti? [Massimo 3 risposte, sollecitata]



Base: Ha **ricevuto** messaggi/ immagini/ video con riferimento al sesso (N= 215)

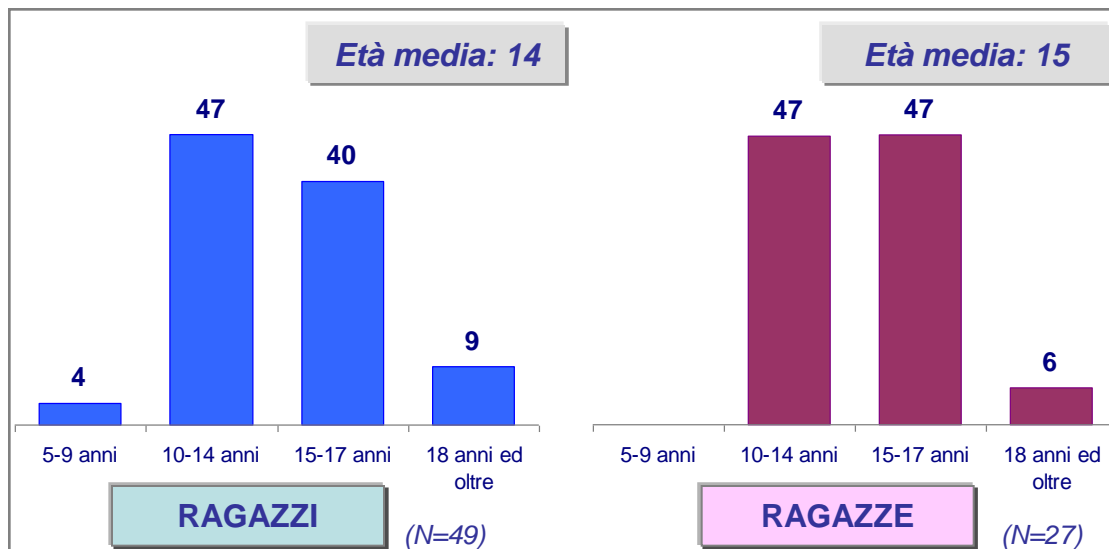
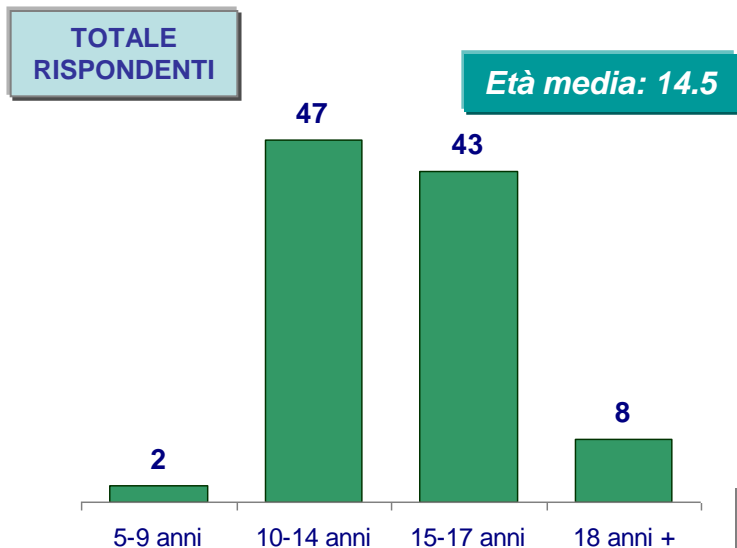
Nota: sono riportate tra parentesi le basi non ponderate

L'invio di messaggi/ video con riferimento al sesso: **attività**



Valori %

D17) Sai dirmi all'incirca quanti anni avevi quando ti è capitato di **inviare** per la prima volta messaggi con riferimento al sesso o video/ immagini da parte di qualcuno conosciuto solo online (in Internet) nude o seminude ?

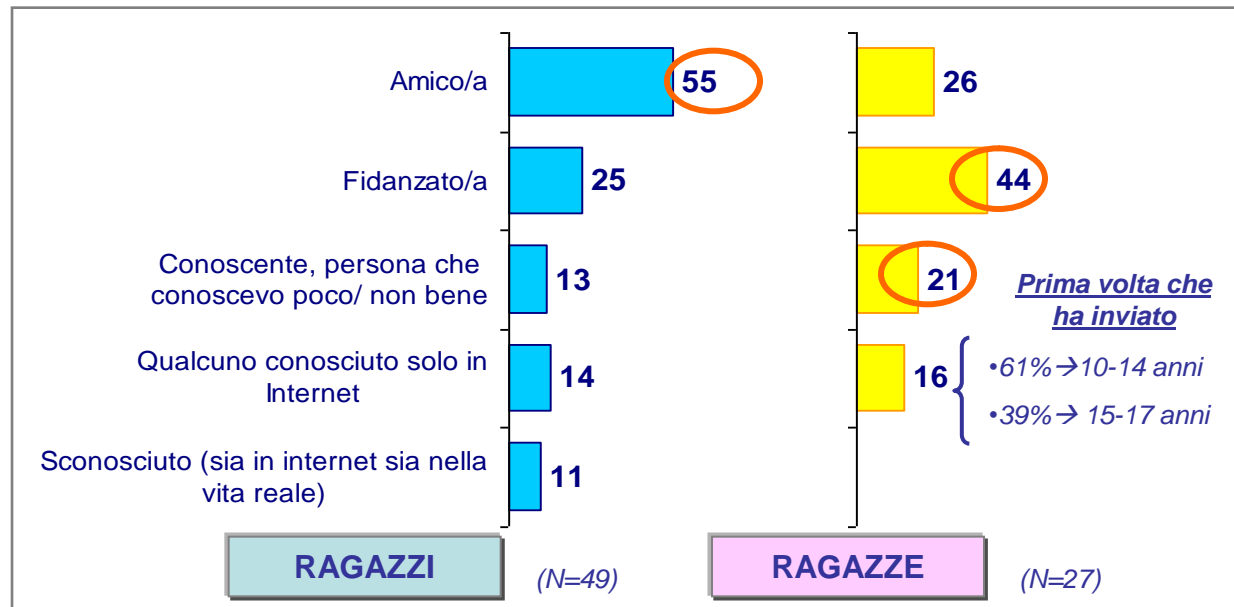
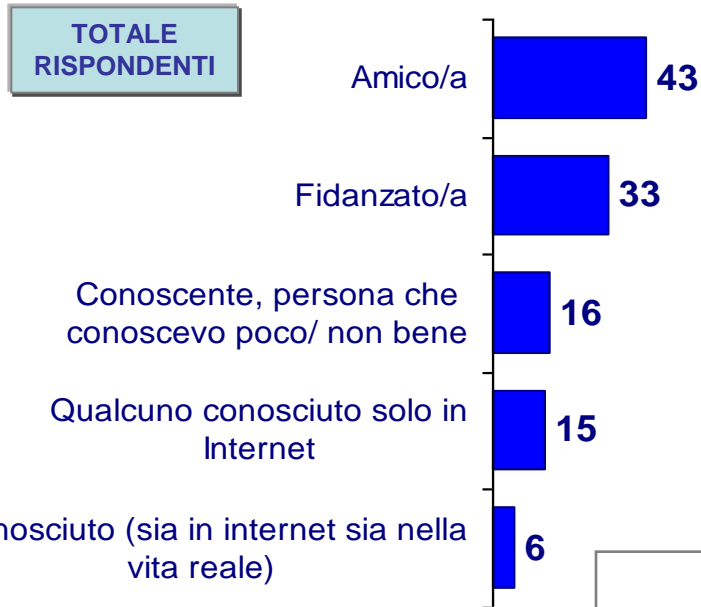


L'invio di messaggi/ video con riferimento al sesso: **attività**



Valori %

D17b) A chi hai **inviato** la prima volta questi messaggi/ video/ immagini? [Risposta multipla, sollecitata]

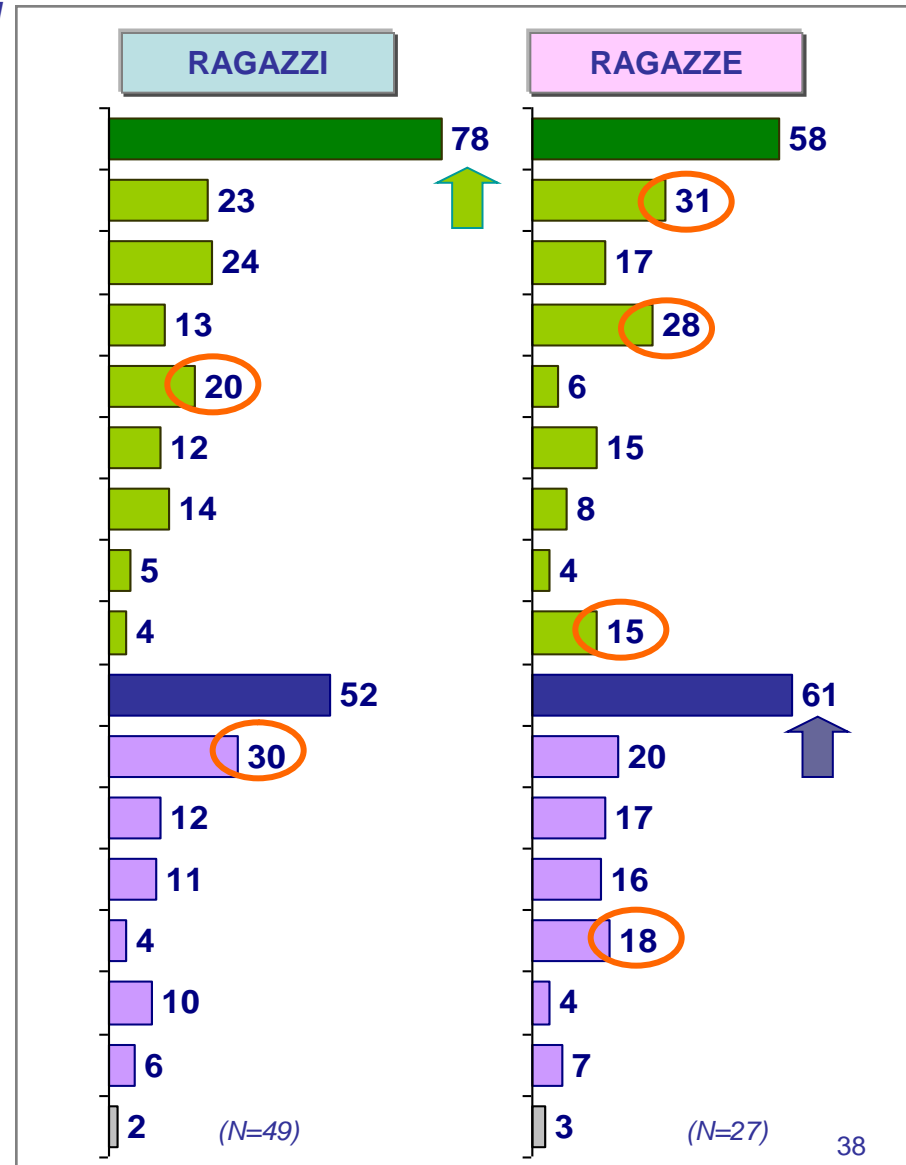
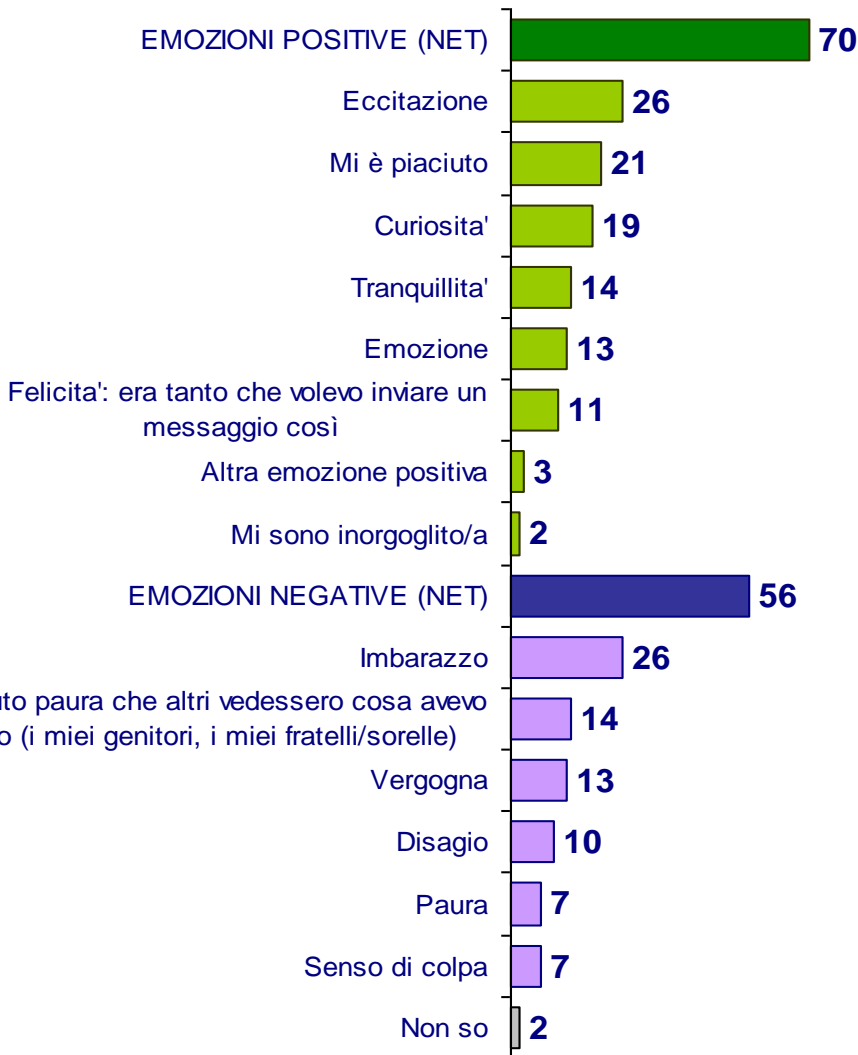


Le emozioni prevalenti dell' attività



Valori %

D18) La prima volta che hai **inviato** messaggi/ video/ immagini con riferimenti al sesso cosa hai provato soprattutto? Quali sono state le tue emozioni prevalenti? [Massimo 3 risposte, sollecitata]



Le emozioni prevalenti

Profilazione Esposizione



ESPOSIZIONE

Solo emozioni
positive:
33%

Solo emozioni
negative:
35%

Emozioni sia positive
che negative:
35%

ATTIVITA'

Solo emozioni
positive:
43%

Solo emozioni
negative:
29%

Emozioni sia positive
che negative:
28%

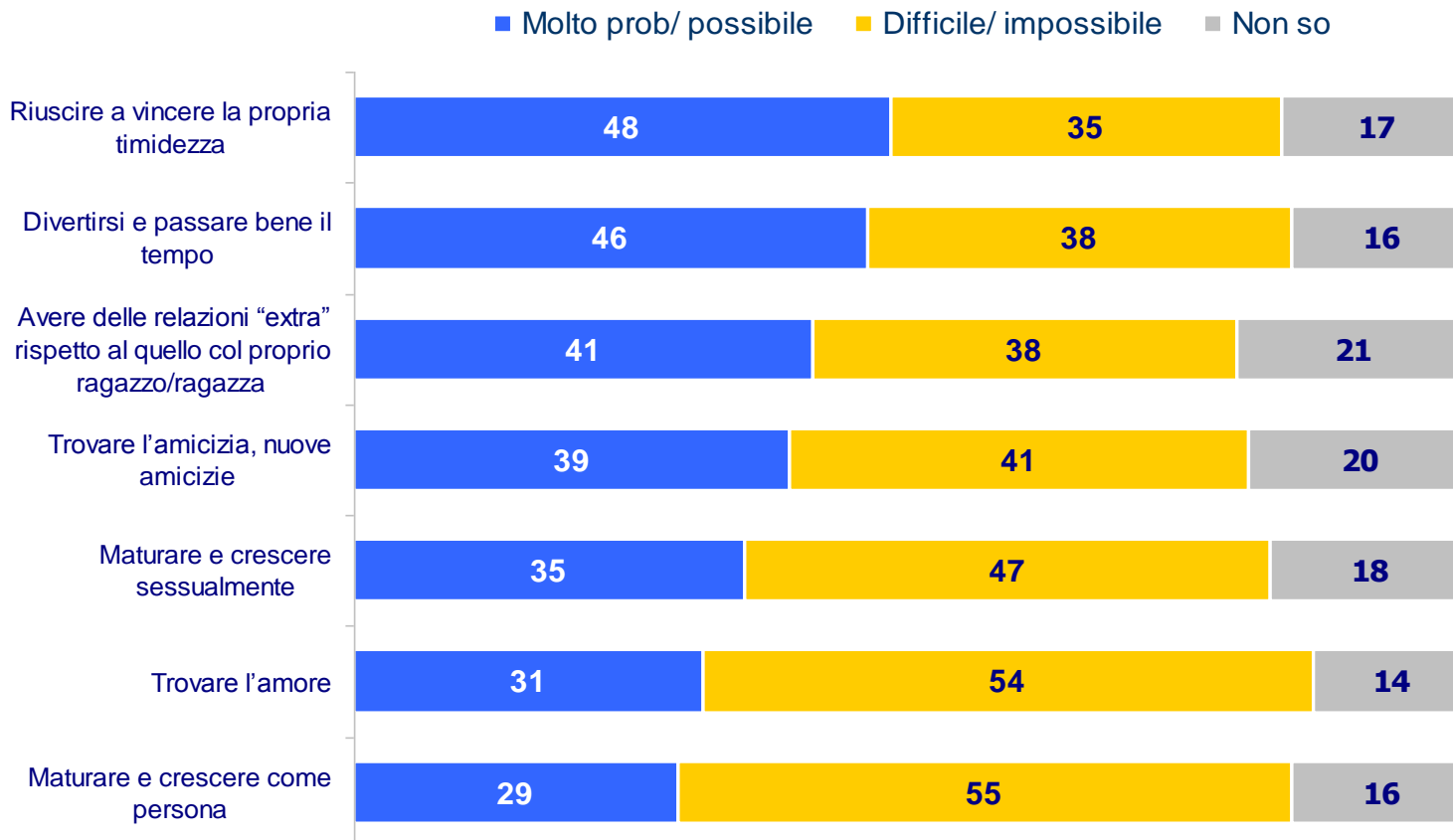
Le conseguenze dello scambio

Vantaggi



Valori %

D19) Parlando in generale, QUINDI NON RIFERITO SOLO ALLA TUA ESPERIENZA DIRETTA, tra le seguenti possibilità, quanto probabilmente pensi che le seguenti ipotesi siano legate allo scambio di immagini/ messaggi/ video con riferimenti sessuali?
[Risposta singola, sollecitata]



Le conseguenze dello scambio

Vantaggi-Approfondimento



Valori % Verticali

Molto probabile + possibile	TOTALE	12-14 anni ragazzi	12-14 anni ragazze	15-17 anni ragazzi	15-17 anni ragazze	18-19 anni ragazzi	18-19 anni ragazze	Famiglia ricomposta
	Base	453	82	83	136	93	29*	30*
Riuscire a vincere la propria timidezza	48	41	40	45	63	43	49	57
Divertirsi e passare bene il tempo	46	48	40	47	48	49	46	54
Avere delle relazioni "extra" rispetto al quello col proprio ragazzo/ragazza	41	29	35	42	45	51	64	47
Trovare l'amicizia, nuove amicizie	39	36	33	38	43	54	36	46
Maturare e crescere sessualmente	35	26	25	34	44	41	56	45
Trovare l'amore	31	24	23	31	39	34	43	34
Maturare e crescere come persona	29	20	26	28	38	31	30	37

Professione dei genitori

	TOTALE	Nord ovest	Nord Est	Centro	Sud e isole	Direttive	Medie/ impiegat.	Esecutive
Base	453	109	93	100	151	102	194	157
Riuscire a vincere la propria timidezza	48	50	47	41	50	43	49	49
Divertirsi e passare bene il tempo	46	44	44	37	54	44	45	49
Avere delle relazioni "extra" rispetto al quello col proprio ragazzo/ragazza	41	44	44	36	40	46	40	40
Trovare l'amicizia, nuove amicizie	39	36	45	36	39	36	40	40
Maturare e crescere sessualmente	35	38	36	27	37	31	35	38
Trovare l'amore	31	34	31	30	30	25	33	33
Maturare e crescere come persona	29	34	28	26	28	24	31	30

Le conseguenze dello scambio



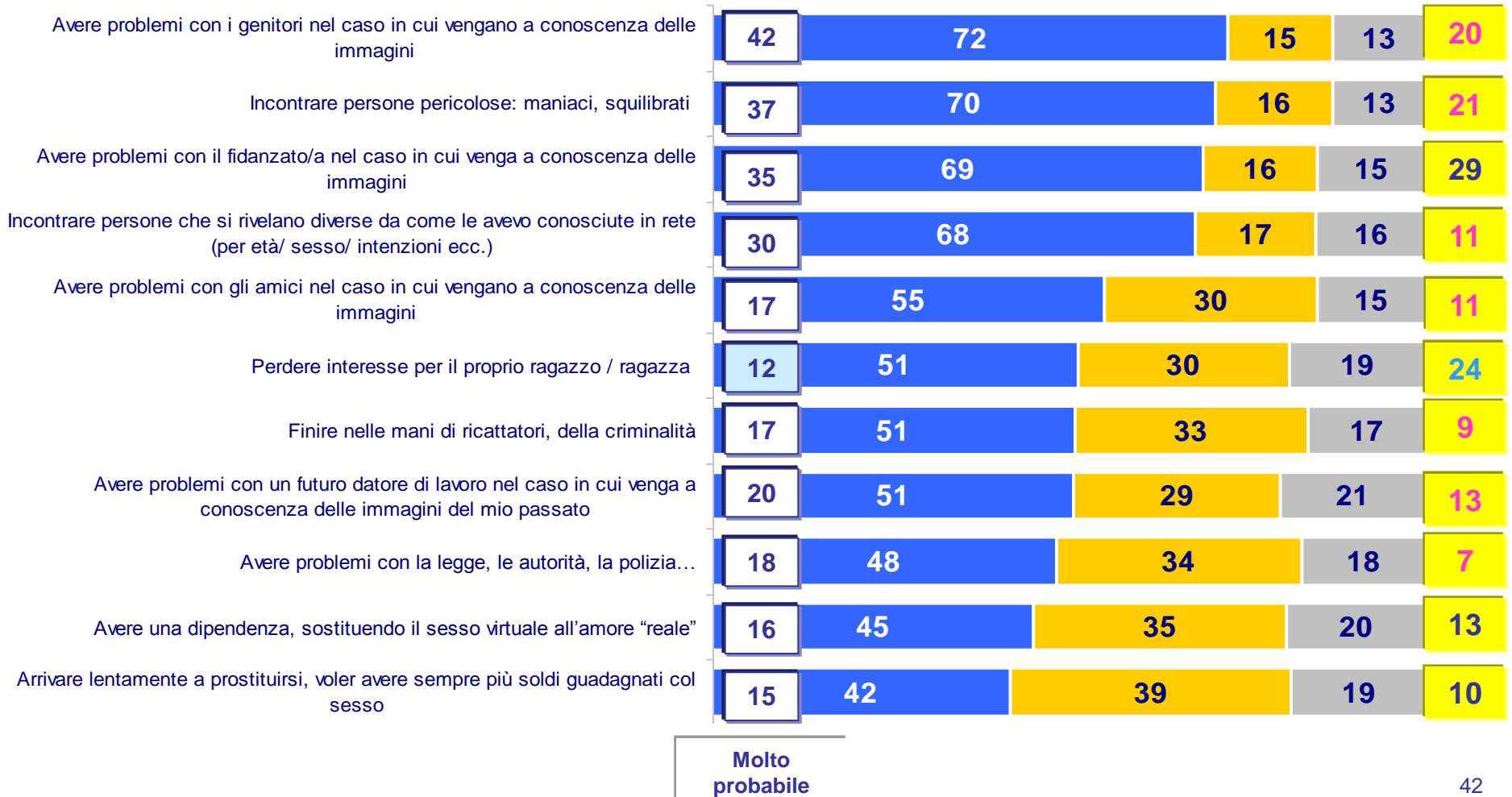
Valori %

Rischi

D20) Parlando in generale, QUINDI NON RIFERITO SOLO ALLA TUA ESPERIENZA DIRETTA, tra le seguenti possibilità, quanto probabilmente pensi che le seguenti ipotesi siano legate allo scambio di immagini/ messaggi/ video con riferimenti sessuali?
[Risposta singola, sollecitata]

Molto prob.
Base: molto
attivi (N=59)

■ Molto prob/ possibile ■ Difficile/ impossibile ■ Non so



Le conseguenze dello scambio

Rischi-Approfondimento 1/2



Valori % Verticali

Molto probabile + possibile

	TOTALE	12-14 anni ragazzi	12-14 anni ragazze	15-17 anni ragazzi	15-17 anni ragazze	18-19 anni ragazzi	18-19 anni ragazze	Famiglia ricomposta
<i>Base</i>	453	82	83	136	93	29*	30*	89
<i>Avere problemi con i genitori nel caso in cui vengano a conoscenza delle immagini</i>	72	72	75	60	78	78	83	74
<i>Incontrare persone pericolose: maniaci, squilibrati</i>	70	70	75	61	74	76	79	72
<i>Avere problemi con il fidanzato/a nel caso in cui venga a conoscenza delle immagini</i>	69	56	75	64	73	67	86	70
<i>Incontrare persone che si rivelano diverse da come le avevo conosciute in rete (per età/ sesso/ intenzioni ecc.)</i>	68	61	77	60	72	69	69	73
<i>Avere problemi con gli amici nel caso in cui vengano a conoscenza delle immagini</i>	55	49	56	47	63	58	66	62
<i>Perdere interesse per il proprio ragazzo / ragazza</i>	51	45	40	49	60	61	70	55
<i>Finire nelle mani di ricattatori, della criminalità</i>	51	43	62	42	56	44	63	51
<i>Avere problemi con un futuro datore di lavoro nel caso in cui venga a conoscenza delle immagini del mio passato</i>	51	41	51	51	51	58	64	58
<i>Avere problemi con la legge, le autorità, la polizia...</i>	48	46	53	47	47	41	57	59
<i>Avere una dipendenza, sostituendo il sesso virtuale all'amore "reale"</i>	45	36	44	42	48	57	64	50
<i>Arrivare lentamente a prostituirsi, voler avere sempre più soldi guadagnati col sesso</i>	42	39	45	42	37	44	55	45

Le conseguenze dello scambio

Rischi-Approfondimento 2/2



Valori % Verticali
Professione dei genitori

	TOTALE	Nord ovest	Nord Est	Centro	Sud e isole	Professione dei genitori		
						Direttive	Medie/impiegat.	Esecutive
Molto probabile + possibile								
Base	453	109	93	100	151	102	194	157
<i>Avere problemi con i genitori nel caso in cui vengano a conoscenza delle immagini</i>	72	77	75	70	68	63	75	75
<i>Incontrare persone pericolose: maniaci, squilibrati</i>	70	73	70	73	68	60	75	72
<i>Avere problemi con il fidanzato/a nel caso in cui venga a conoscenza delle immagini</i>	69	68	73	64	69	59	75	67
<i>Incontrare persone che si rivelano diverse da come le avevo conosciute in rete (per età/ sesso/ intenzioni ecc.)</i>	68	70	72	67	64	64	72	64
<i>Avere problemi con gli amici nel caso in cui vengano a conoscenza delle immagini</i>	55	60	57	52	52	51	59	52
<i>Perdere interesse per il proprio ragazzo / ragazza</i>	51	53	55	44	51	52	55	46
<i>Finire nelle mani di ricattatori, della criminalità</i>	51	57	51	54	44	46	53	50
<i>Avere problemi con un futuro datore di lavoro nel caso in cui venga a conoscenza delle immagini del mio passato</i>	51	53	52	46	51	43	54	52
<i>Avere problemi con la legge, le autorità, la polizia...</i>	48	50	56	47	43	43	51	48
<i>Avere una dipendenza, sostituendo il sesso virtuale all'amore "reale"</i>	45	49	47	43	42	46	46	43
<i>Arrivare lentamente a prostituirsi, voler avere sempre più soldi guadagnati col sesso</i>	42	42	48	43	37	39	45	40

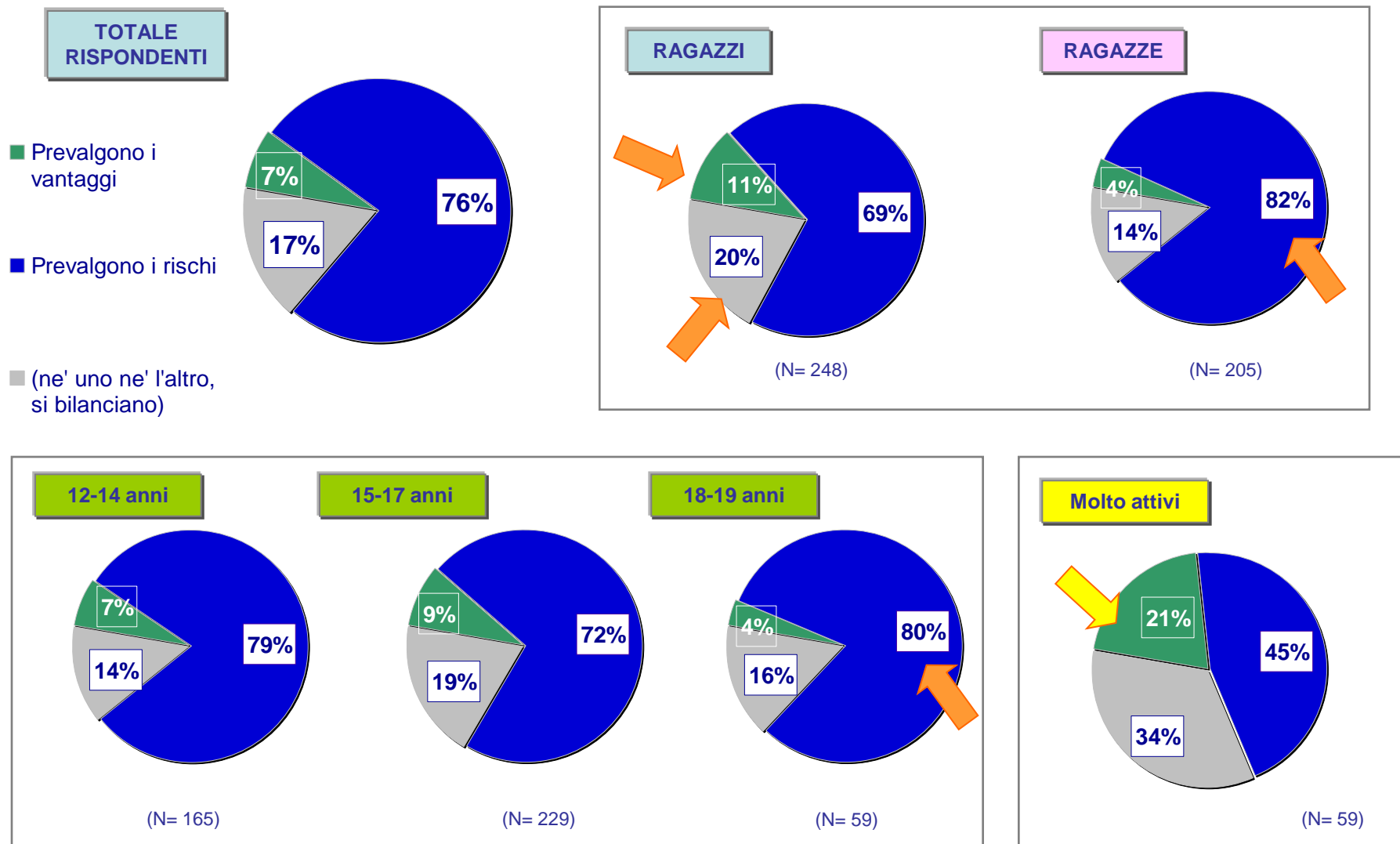
Le conseguenze dello scambio

Vantaggi o Rischi?



Valori %

D21) Ma in generale, secondo te...[Risposta singola, sollecitata]



In un'epoca di veloce e capillare diffusione di Internet e delle nuove tecnologie, diventa importante focalizzare la propria attenzione sul rapporto che i giovani –e in particolare i minorenni in quanto soggetti da tutelare- hanno con essa.

Dall'indagine realizzata da Ipsos per Save the Children Italia (che prende in considerazione solamente i giovani 12-19 anni che hanno accesso a internet), è emerso come i giovanissimi siano dei forti utilizzatori della tecnologia, ivi compresi gli apparecchi maggiormente sofisticati. Infatti, non solo oltre il 90% dei ragazzi di età compresa fra i 12 e i 19 anni utilizza camere e fotocamere digitali (92%), lettori MP3 (95%), cellulari (99%), ma due ragazzi su tre utilizzano la webcam e un ragazzo su tre utilizza gli SmartPhone (Ipod, Blackberry...). Il momento in cui si connettono ad Internet è legato soprattutto all'età: i più giovani prediligono le fasce orarie pomeridiane (80%), gli altri hanno un utilizzo più equilibrato tra pomeriggio e sera. Il luogo dal quale i giovani si connettono è influenzato dal genere: i ragazzi si connettono maggiormente da luoghi diversi dalle mura domestiche (il 20% da scuola, versus il 10% delle ragazze; il 19% da casa di amici, versus il 10% delle ragazze; il 16% dal cellulare, versus il 6% delle ragazze).

Tra i comportamenti più diffusi tra gli internauti intervistati, figurano il chattare con gli amici (l'87% lo fa tutti i giorni o spesso), leggere il blog di qualcuno (il 57% lo fa tutti i giorni o spesso) e, al terzo posto, figura chattare con qualcuno conosciuto in Internet: il 52% degli intervistati lo fa tutti i giorni o spesso. Assai frequente, soprattutto tra le ragazze giovanissime (12-14 anni) è la pratica di postare fotografie e video in Internet: 39% fotografie e 29% video; una percentuale non trascurabile di ragazzi molto giovani dichiara di inviare/postare proprie immagini nude: 4% tra coloro che hanno 12-14 anni, 8% tra i 15-17 anni. Questi dati potrebbero essere sotto-stimati: infatti il 22% dei ragazzi dichiara che è un comportamento abituale dei propri amici: è il 17% per i giovanissimi, il 25% per i 15-17enni, ed il 26% per gli over 17.

La fotografia degli adolescenti e preadolescenti di oggi, mostra dei giovani consapevoli dei rischi e dei pericoli nei quali rischiano di incappare. Le molestie via cellulare/e-mail vengono segnalate come un problema all'ordine del giorno da circa un terzo degli intervistati (29%), senza distinzioni di sesso ed età. In ogni caso, anche se sono razionalmente consapevoli che prevalgono i rischi (76%) sui vantaggi (7%) ciò non sembra essere un deterrente: persino tra coloro che sono particolarmente attivi in attività di scambio on-line prevalgono coloro che riconoscono più rischi che vantaggi.



Relativamente al rapporto sessualità/ Internet, emerge un desiderio di esprimersi attraverso la rete. Tra i comportamenti diffusi tra la propria cerchia di amici, sembrano molto presenti l'inviare messaggi con riferimento al sesso (43%), inviare dati personali a qualcuno conosciuto in Internet (43%), guardare video/ immagini a sfondo sessuale su Internet (41%), ricevere messaggi con riferimento al sesso (41%), dare il proprio numero di telefono a qualcuno conosciuto in Internet (40%) e- non ultimo tra i più diffusi- avere rapporti intimi con qualcuno conosciuto solo in rete (22%). Anche lo scambio di immagini/ video personali a contenuto sessuale sembra essere un fenomeno abbastanza diffuso per circa un quarto degli intervistati; interessante sottolineare come la percentuale di diffusione sia pari al 14% per lo scambio di immagini proprie di nudo al fine di ricevere regali come ricariche e ricompense in denaro (appare già il 10% per i minori di 15 anni!).

L'atteggiamento verso il "sesso on line" è comunque legato ad una serie di comportamenti "off line" particolarmente a rischio. Il 40% dei ragazzi segnala come diffuso tra i propri amici l'aver rapporti sessuali completi (il 15% tra coloro che hanno 12-14 anni), il 30% dichiara diffuso il consumo di droghe leggere, (13% tra i più giovani, che sale al 40% tra i 15-17enni), il 24% ammette che è diffuso tra i propri amici avere atteggiamenti di disprezzo verso stranieri o disabili, il 19% segnala come diffuso il partecipare attivamente ad episodi di bullismo (ed il 22% dichiara diffuso tra i propri amici il subirlo), il 15% dichiara diffuso il furto nei negozi, il 13% la guida senza patente ed il 12% l'uso di droghe pesanti (il 7% tra i 12-14enni).

In questo contesto, lo scambio di fotografie proprie ed altrui nude in internet probabilmente non appare loro – emotivamente – più di tanto preoccupante. I ragazzi sono esposti/attivi mediamente intorno ai 14 anni, spesso su stimolo di amici e fidanzati, anche se non è trascurabile lo stimolo di persone conosciute in internet o sconosciute. Le emozioni si bilanciano abbastanza bene tra positive e negative. Internet per molti consente di vincere la timidezza, divertirsi e avere relazioni "extra". I problemi sono soprattutto quello di essere "scoperti", cui si affianca il rischio di "cattive esperienze" (questo secondo problema è molto meno sentito da parte di coloro che sono molto attivi).

Secondo gli intervistati, le motivazioni per le quali una ragazza partecipa a questi tipi di scambio, sono legate soprattutto alla sfera del riconoscimento e della "vanità". Anche se, ancora una volta, appare interessante sottolineare come il 31% indica come motivazione l'invio in cambio di ricompense/ regali. Le motivazioni che spingono i ragazzi sembrano essere afferenti più alla sfera dell'autostima e dell'affermazione di sé stessi, un "cantare all'interno del coro", nonché alla dimensione della ludicità.