



Ipsos Public Affairs
The Social Research and Corporate Reputation Specialists

Lo stile di vita dei bambini e dei ragazzi

Report per Save the Children

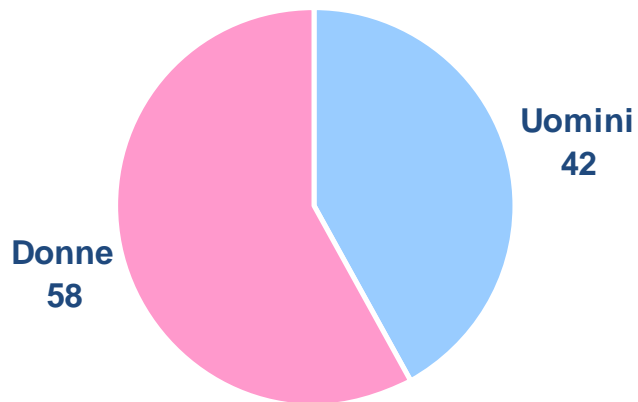


Il campione

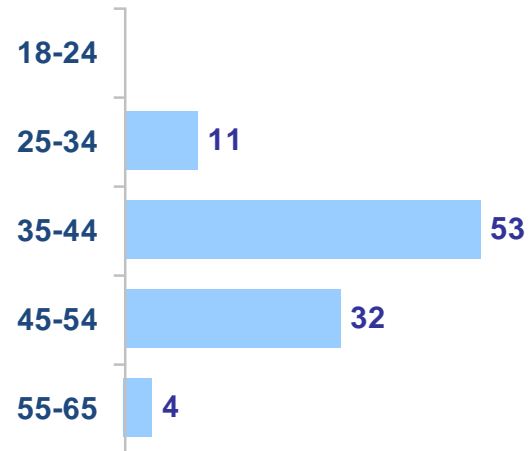
Il Campione genitori

Valori %

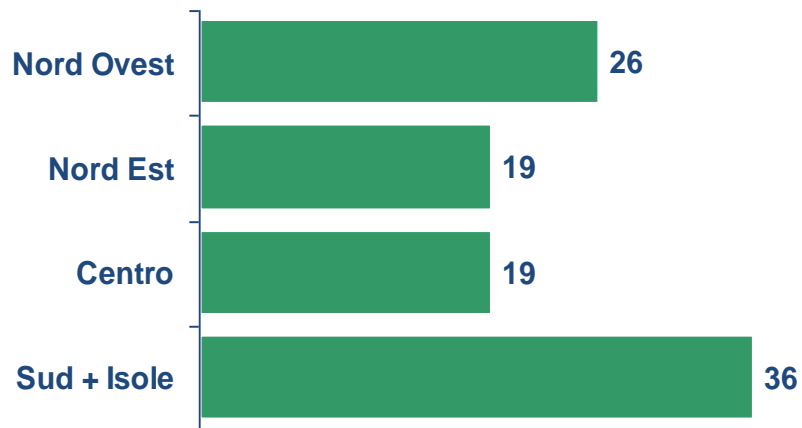
Sesso



Età



Area Geografica

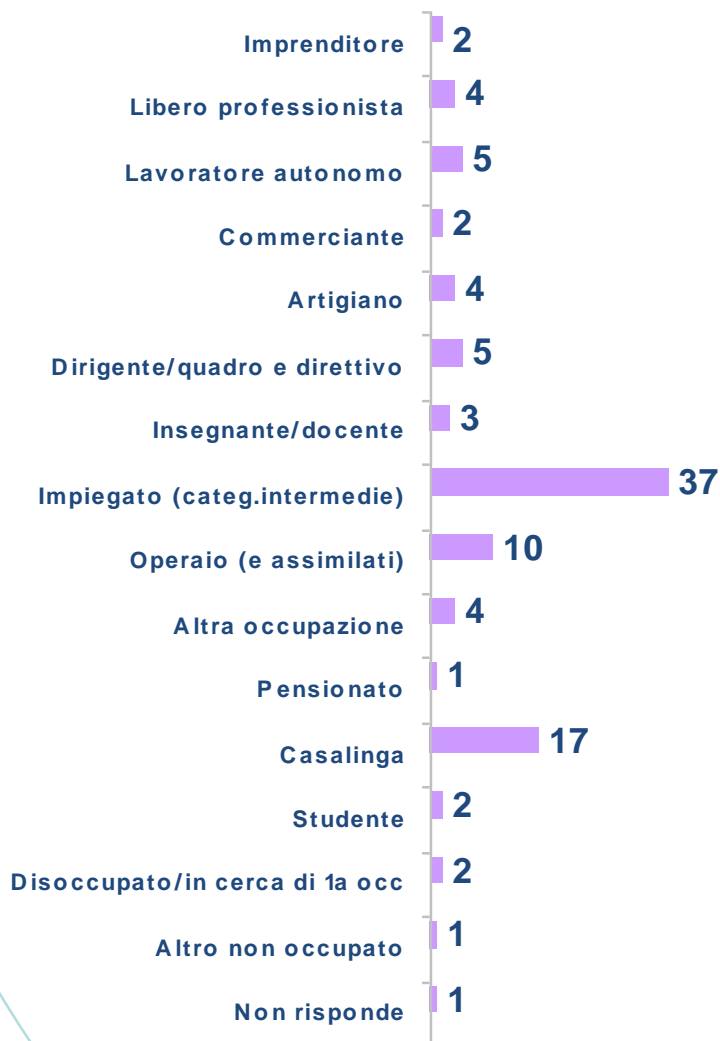


Base: totale intervistati (N=700)

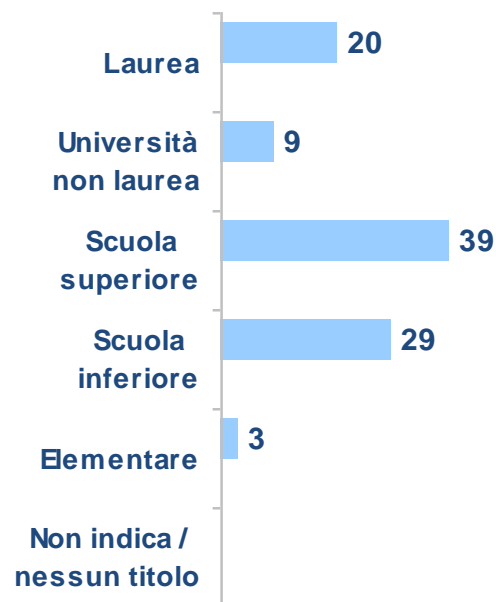
Il Campione genitori

Valori %

Professione



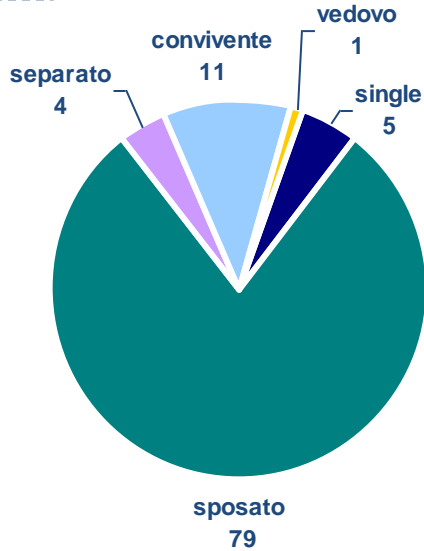
Titolo di studio



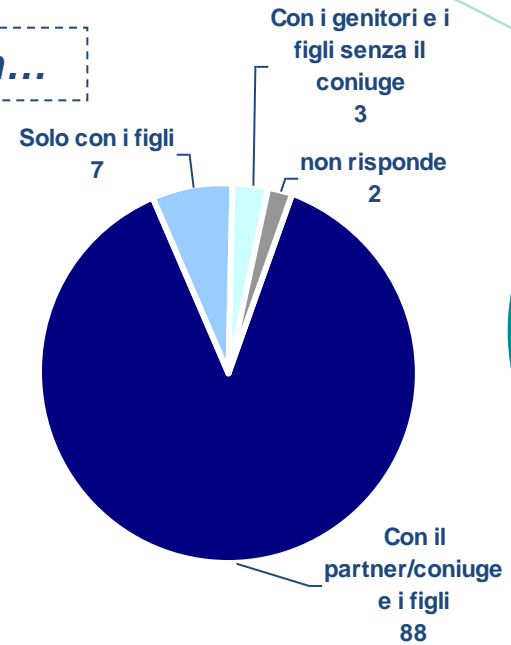
Il Campione genitori

Valori %

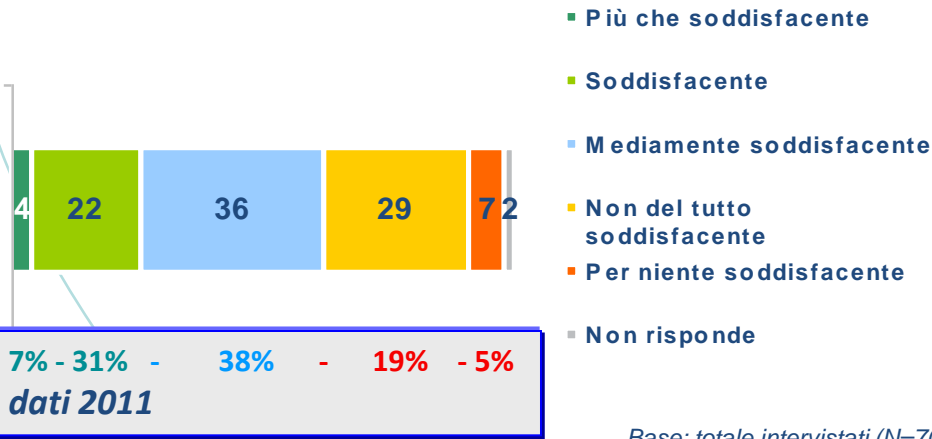
Stato civile



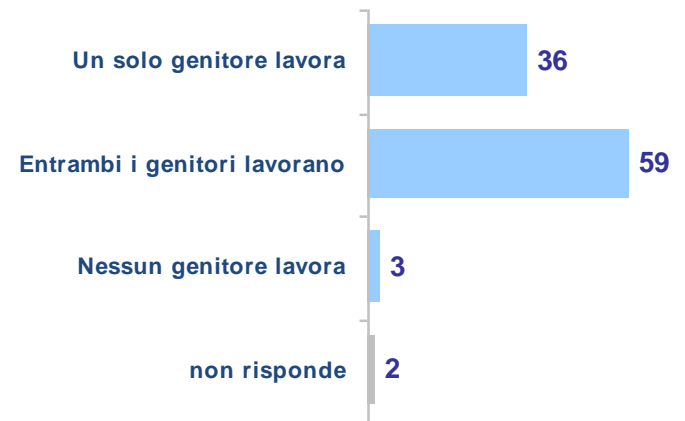
Vive con...



Tenore di vita

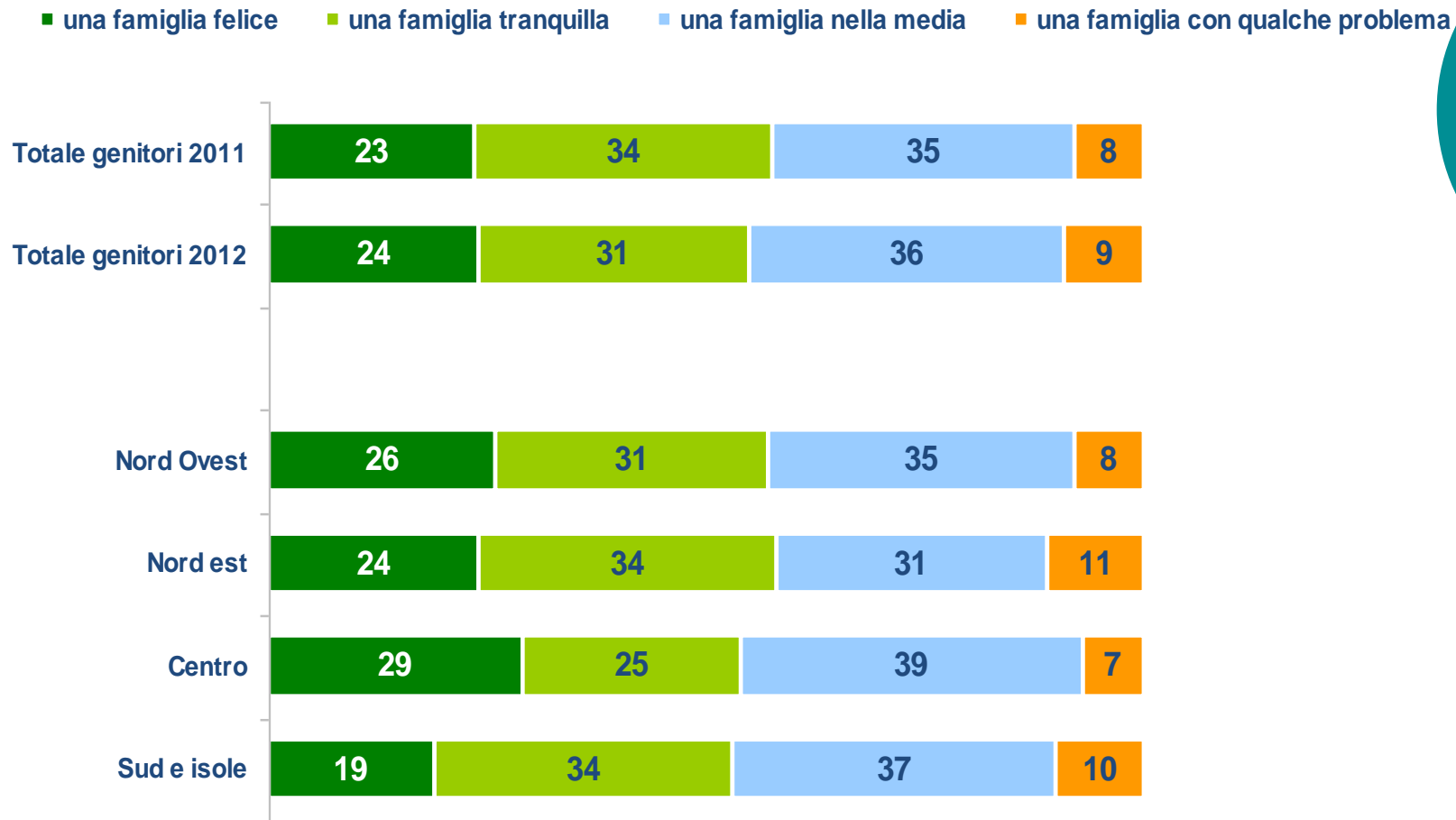


Nella sua famiglia...



Base: totale intervistati (N=700)

D17 Se lei dovesse definire la sua famiglia la definirebbe:

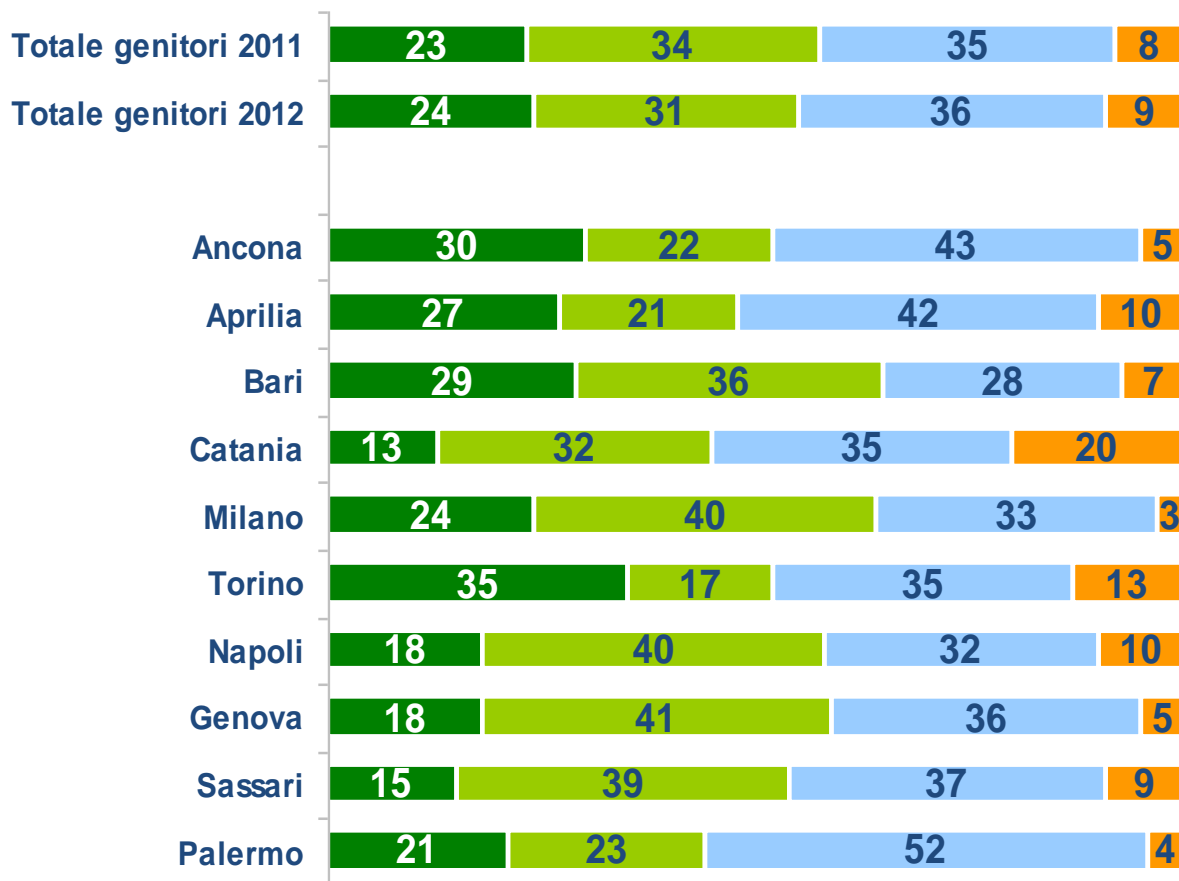


Base: totale intervistati (N=700)

Situazione familiare

D17 Se lei dovesse definire la sua famiglia la definirebbe:

■ una famiglia felice ■ una famiglia tranquilla ■ una famiglia nella media ■ una famiglia con qualche problema

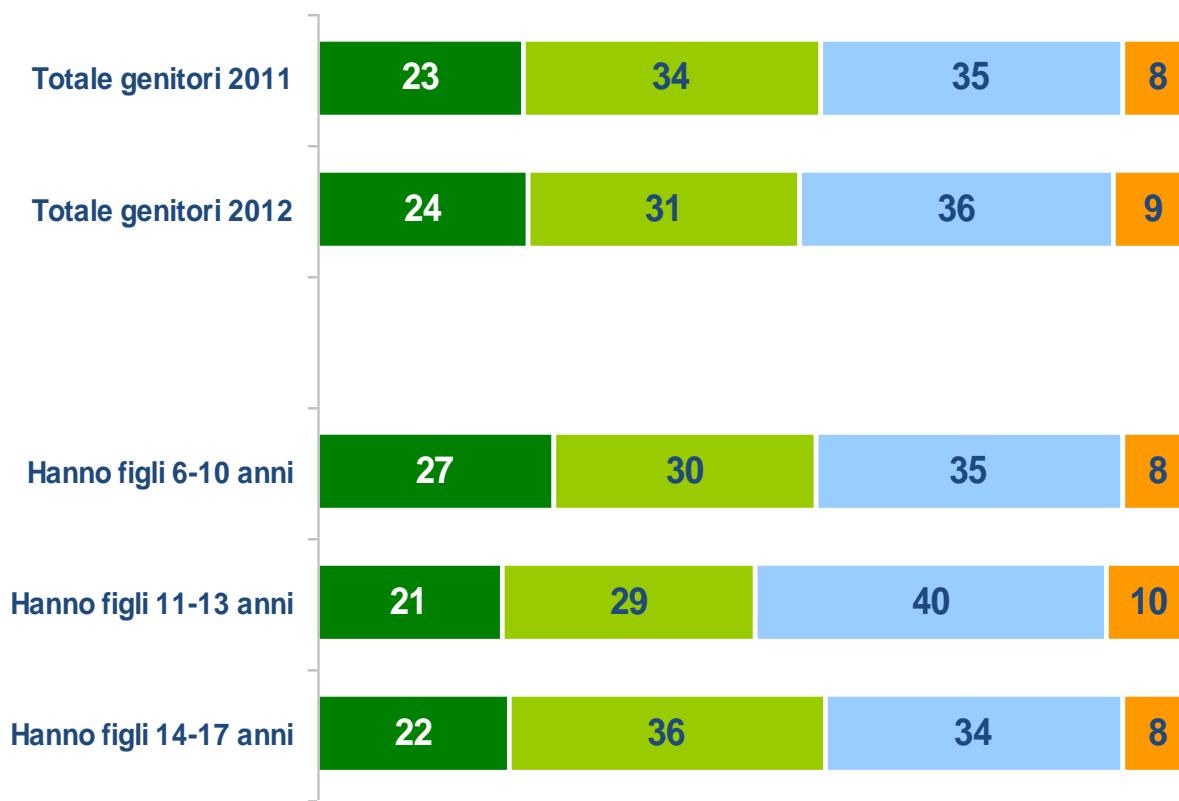


Base: totale intervistati (N=700)

Situazione familiare

D17 Se lei dovesse definire la sua famiglia la definirebbe:

■ una famiglia felice ■ una famiglia tranquilla ■ una famiglia nella media ■ una famiglia con qualche problema

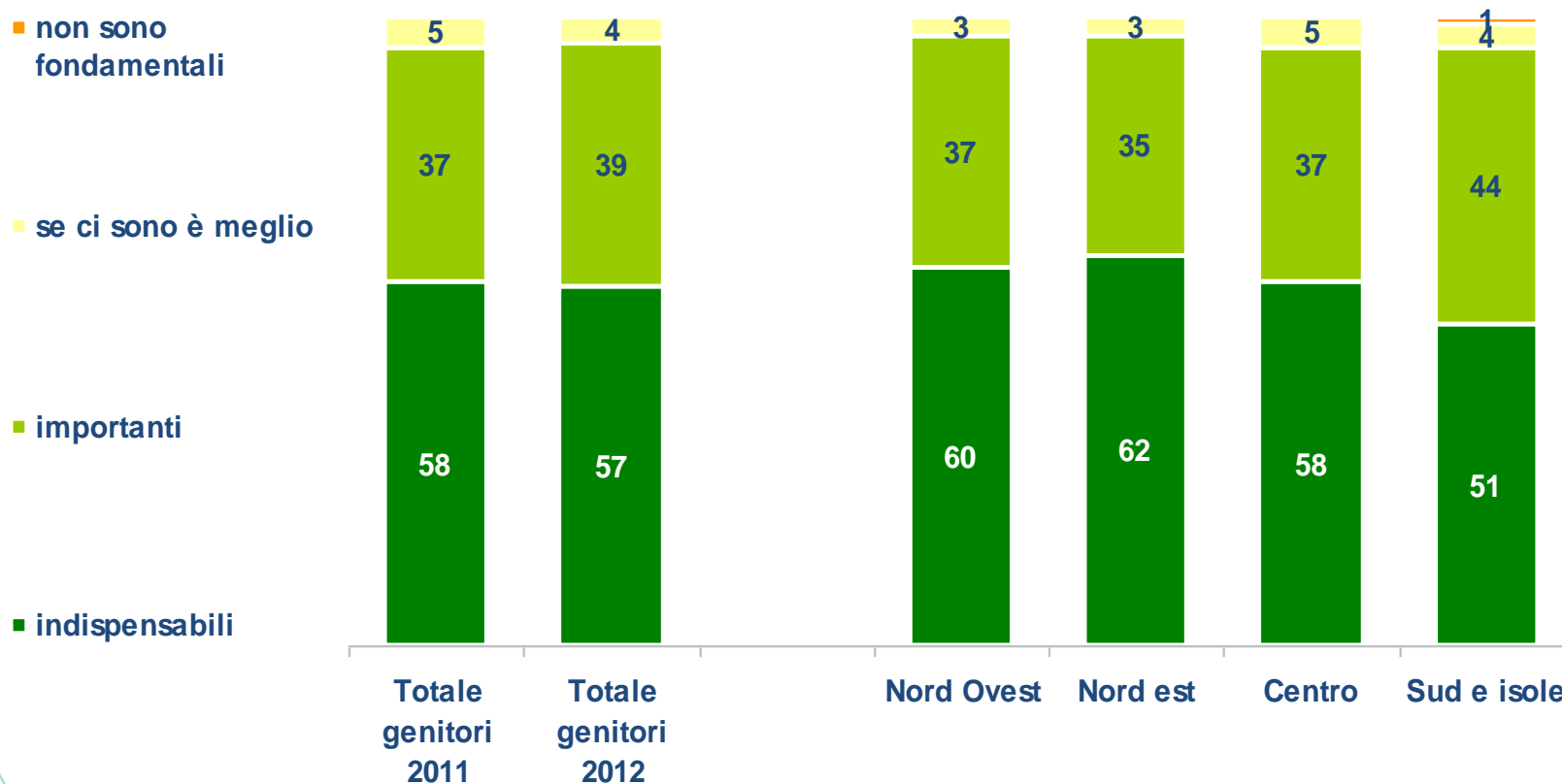


Base: totale intervistati (N=700)

Le risposte dei genitori: le attività motorie

Importanza delle attività motorie

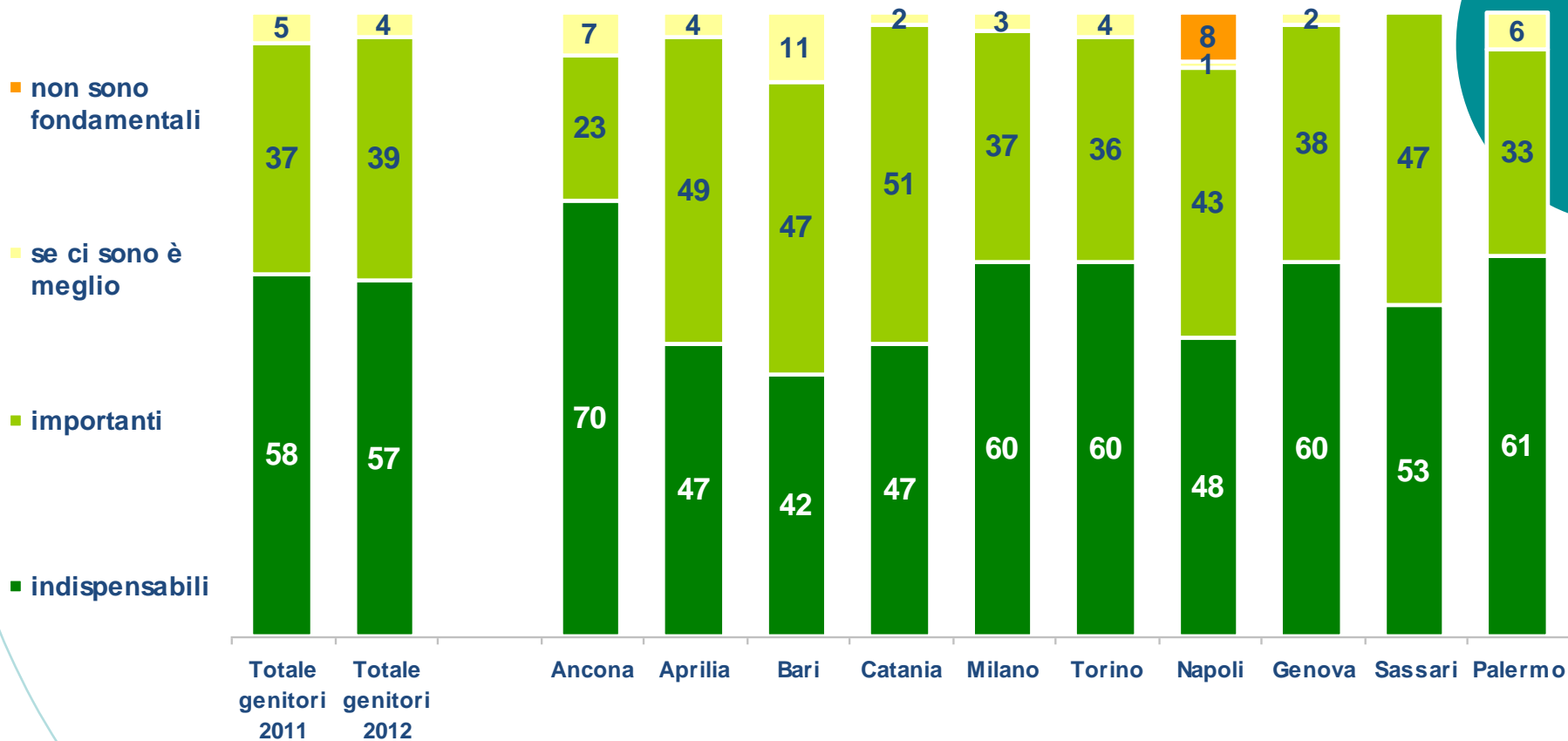
D5. Secondo lei le attività motorie in genere, per la salute dei figli sono:



Base: totale intervistati (N=700)

Importanza delle attività motorie

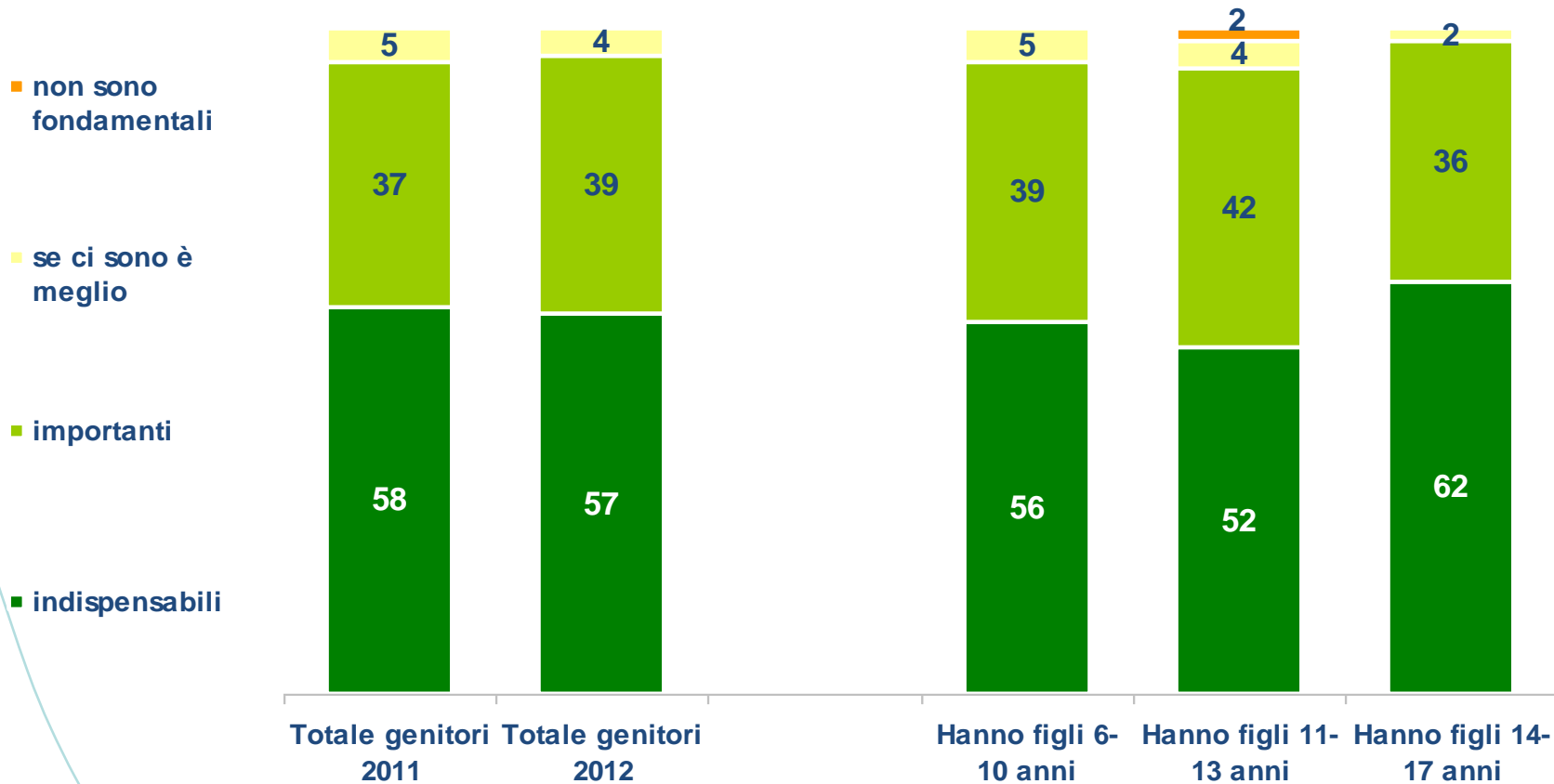
D5. Secondo lei le attività motorie in genere, per la salute dei figli sono:



Base: totale intervistati (N=700)

Importanza delle attività motorie

D5. Secondo lei le attività motorie in genere, per la salute dei figli sono:

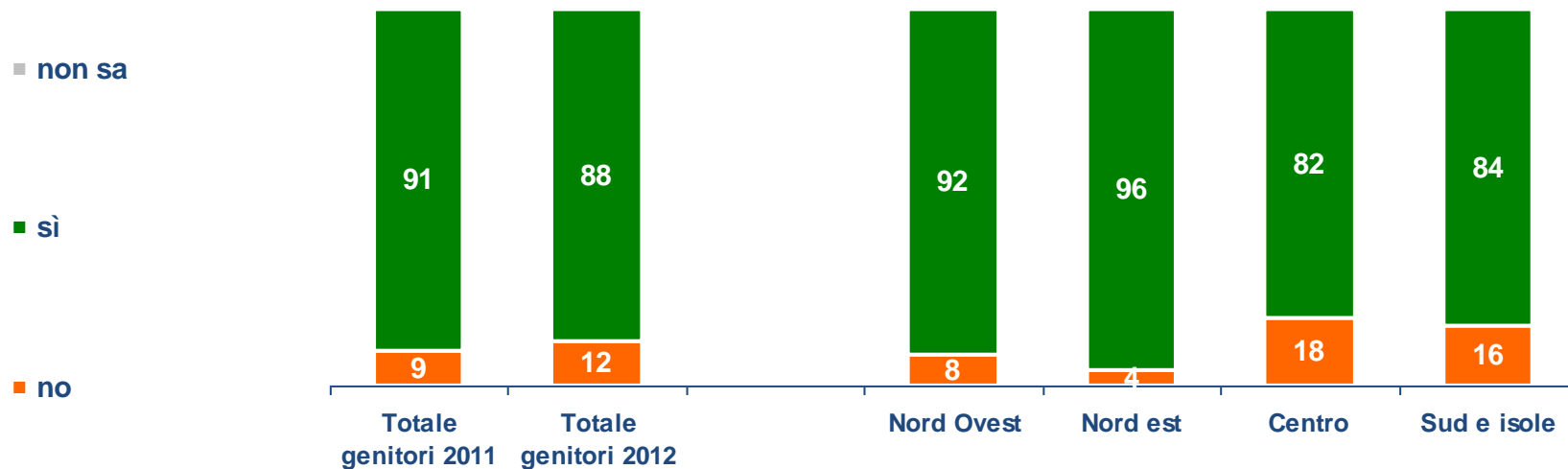


Base: totale intervistati (N=700)

Pratica di attività motorie a scuola

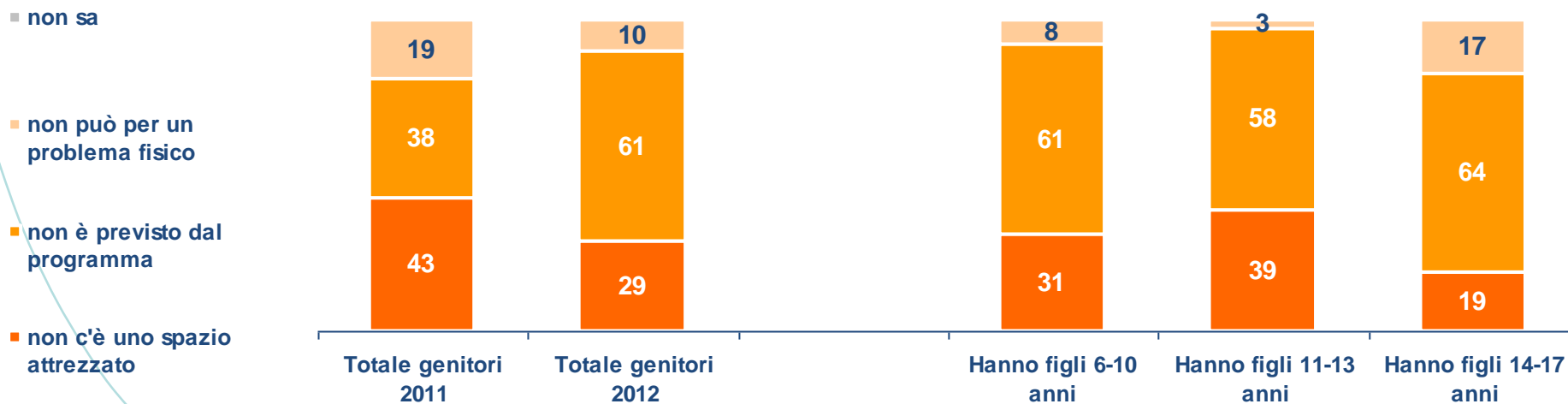
D6. Suo figlio pratica attività motorie a scuola?

Base: totale intervistati (N=700)



Perché no?

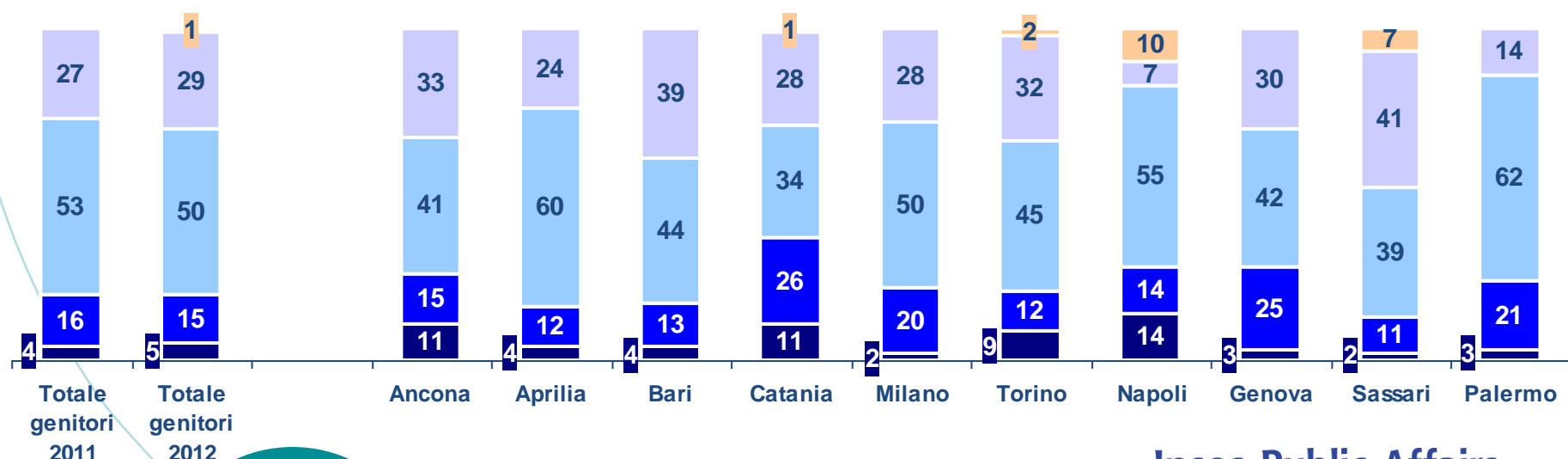
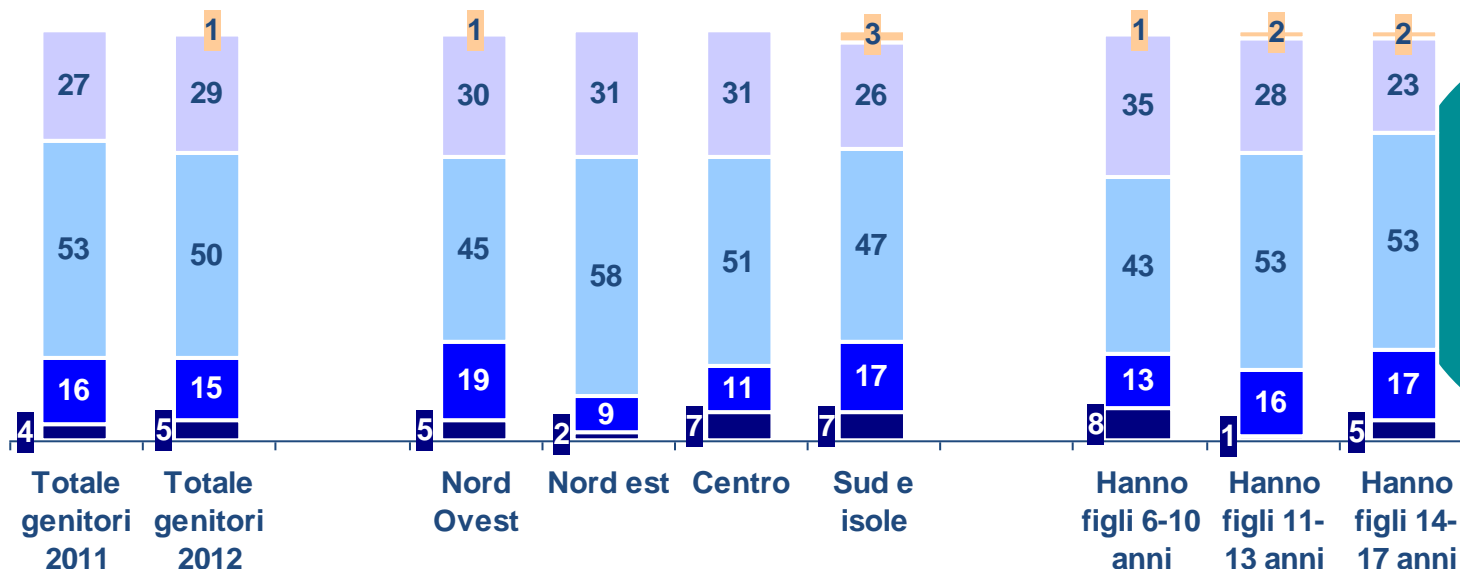
Base: i figli NON fanno attività motoria a scuola (N=84)



Frequenza della pratica di attività motorie a scuola

Con quale frequenza?

- 1 volta al mese o più raramente
- 2-3 volte al mese
- 1 volta alla settimana
- 2 volte alla settimana
- 3-4 volte alla settimana
- Tutti i giorni o quasi

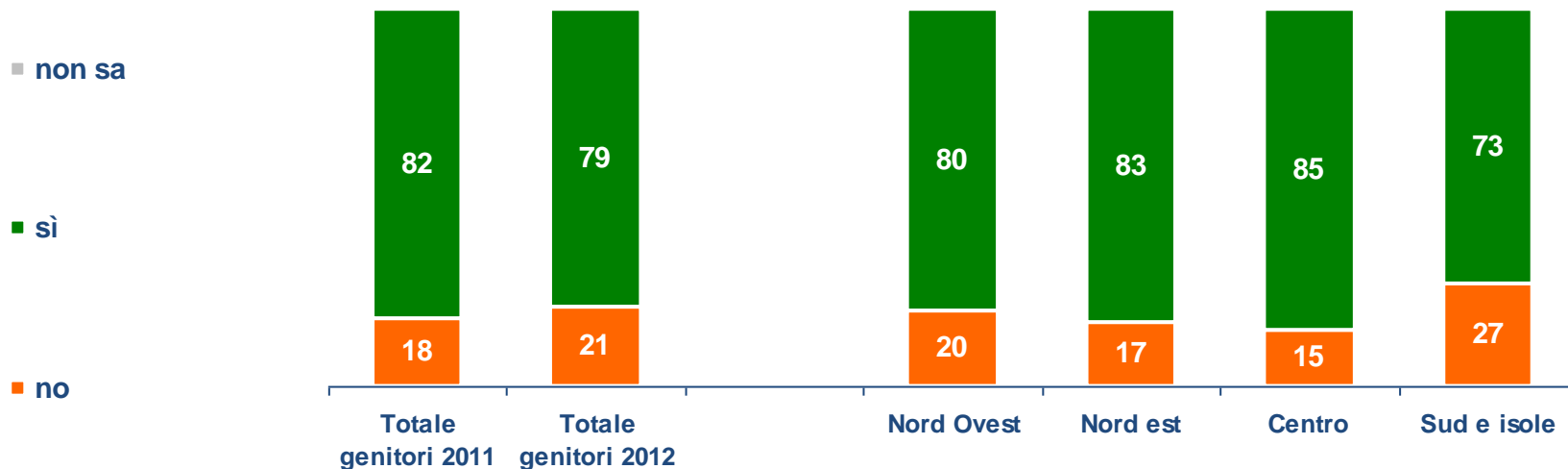


Base: i figli fanno attività motoria a scuola (N=616)

Pratica di attività motorie nel tempo libero

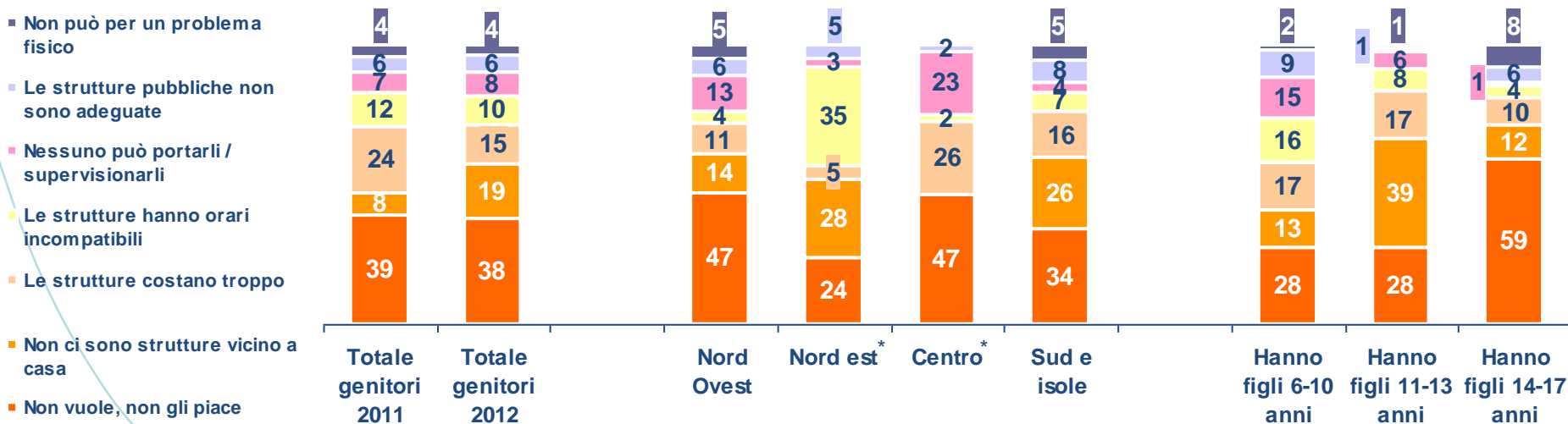
D7. Suo figlio pratica attività motorie nel tempo libero?

Base: totale intervistati (N=700)



Perché no?

Base: i figli NON fanno attività motoria a scuola (N=147)

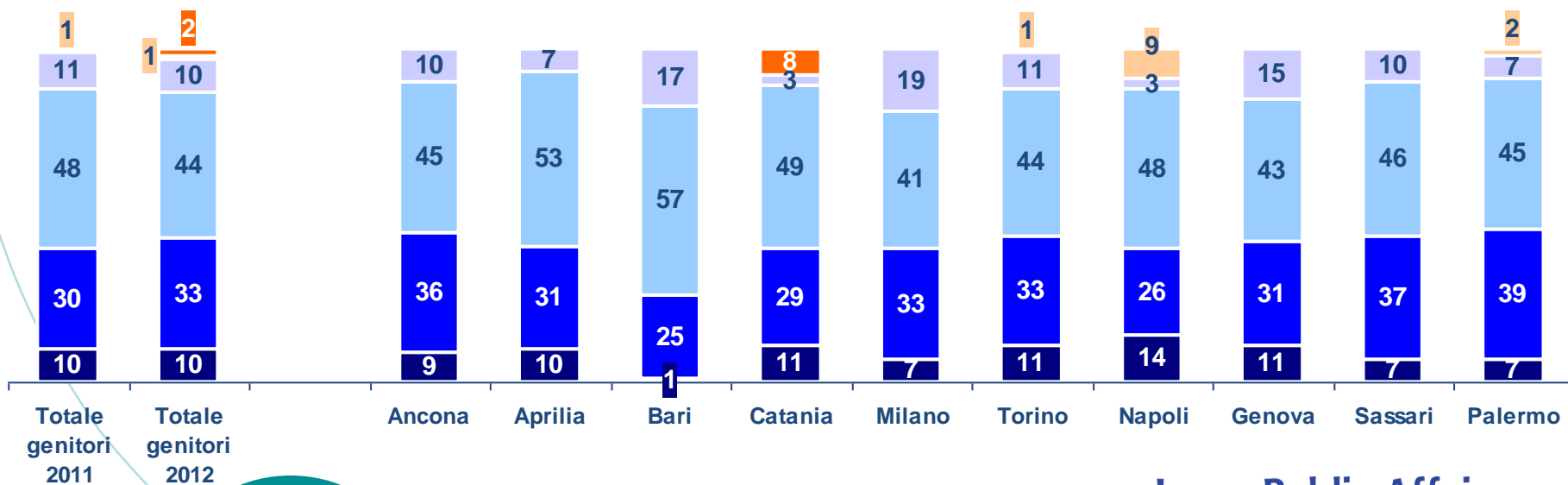
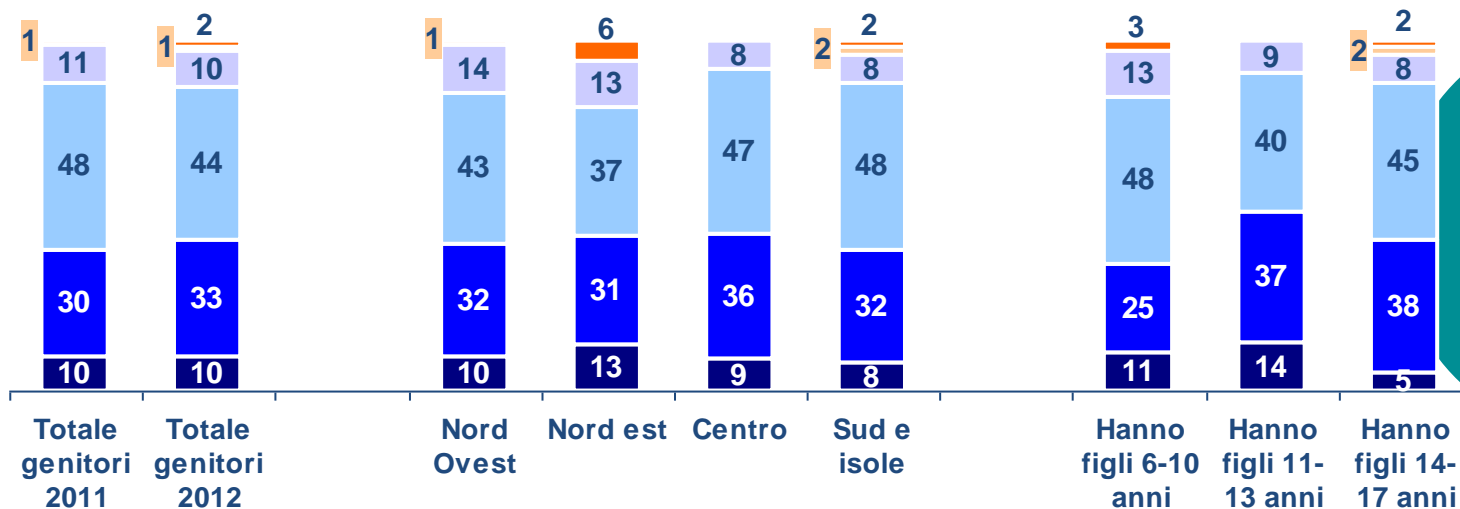


*Base < 30

Frequenza della pratica di attività motorie nel tempo libero

Con quale frequenza?

- 1 volta al mese o più raramente
- 2-3 volte al mese
- 1 volta alla settimana
- 2 volte alla settimana
- 3-4 volte alla settimana
- Tutti i giorni o quasi



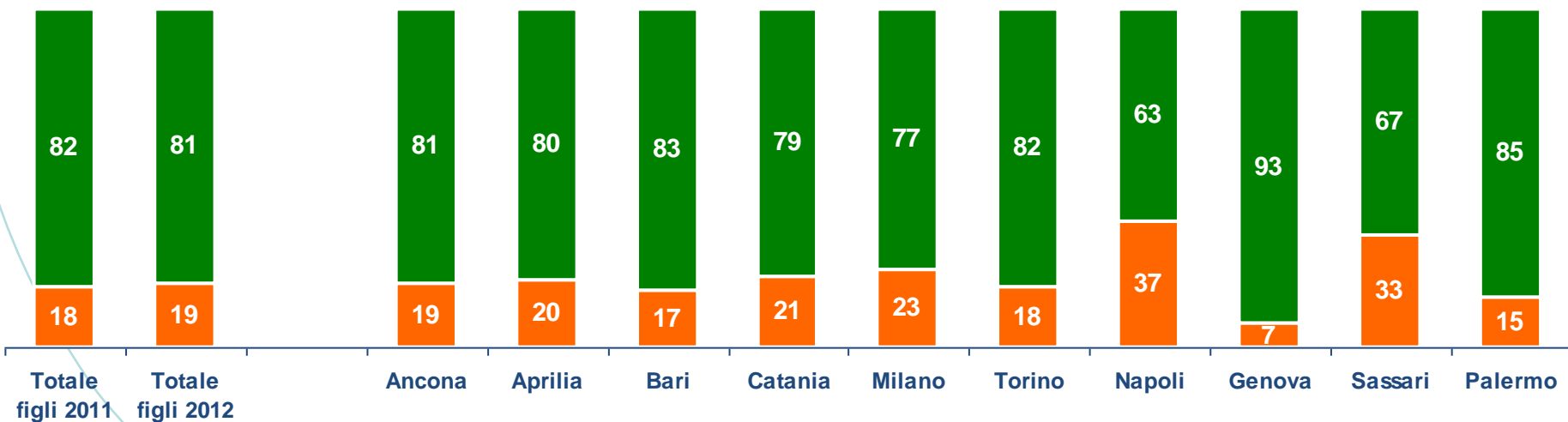
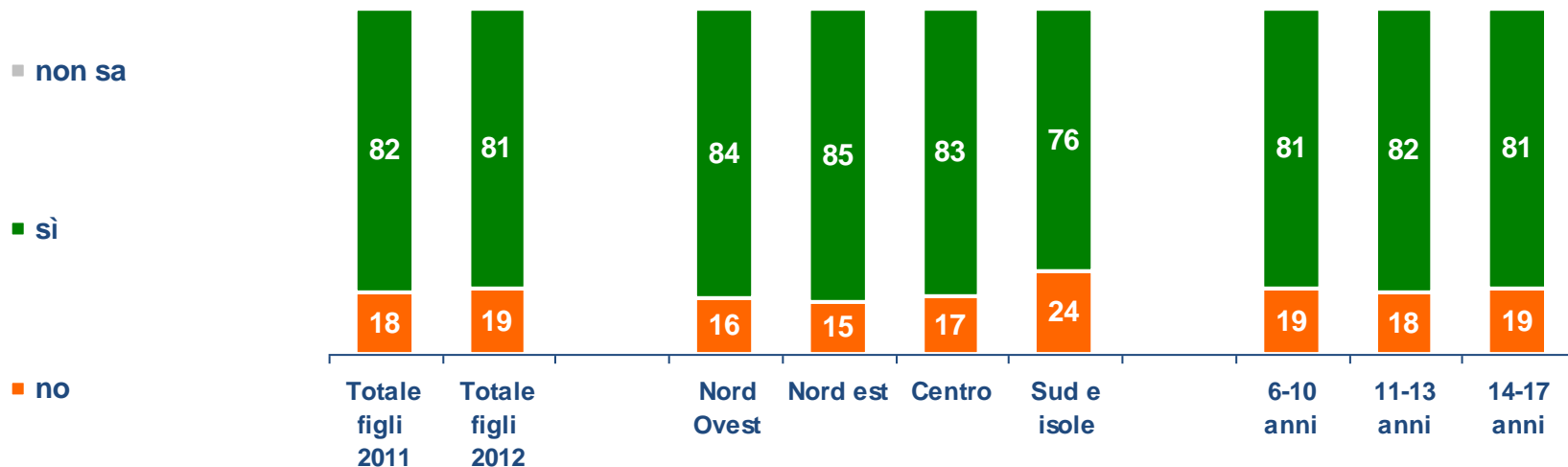
Base: i figli fanno attività motoria a scuola (N=553)

Le risposte dei figli: le attività motorie

Pratica di sport o attività motorie

D40 Pratici qualche sport o altre attività motorie?

Base: totale intervistati (N=700)



Pratica di sport o attività motorie

D40B Perché no?

Base: non fanno attività motoria

	TOTALE 2011	TOTALE 2012	Nord Ovest	Nord Est	Centro	Sud e Isole	6-10 anni	11-13 anni	14-17 anni
base	123	133	29*	20*	23*	61	54	36	43
Non mi piace fare sport	26	38	49	52	29	32	28	52	38
Ci sono strutture ma costano troppo	25	21	14	9	10	32	28	19	14
Preferisco i videogiochi o guardare la TV	17	21	33	9	17	21	17	22	25
I miei genitori lavorano e non hanno tempo per accompagnarmi	12	20	8	55	23	14	30	19	8
Non ci sono strutture vicino a casa	20	16	14	5	18	20	14	16	19
Preferisco leggere	23	13	11	3	13	18	16	12	11

*Base < 30

D40C Quali discipline sportive?

Base: fanno attività motoria

	TOTALE 2011	TOTALE 2012	Nord Ovest	Nord Est	Centro	Sud e Isole	6-10 anni	11-13 anni	14-17 anni
base	576	567	154	111	114	188	225	161	181
Nuoto	41	37	35	48	33	34	41	41	28
Calcio	30	31	27	26	31	36	27	32	34
Pallavolo	20	16	17	11	16	19	11	14	24
Aletica	13	13	8	15	16	14	14	12	12
Tennis	7	7	7	3	5	9	5	8	6
Basket	8	5	6	3	8	5	6	6	4
Altro sport	22	27	35	24	30	20	24	28	29

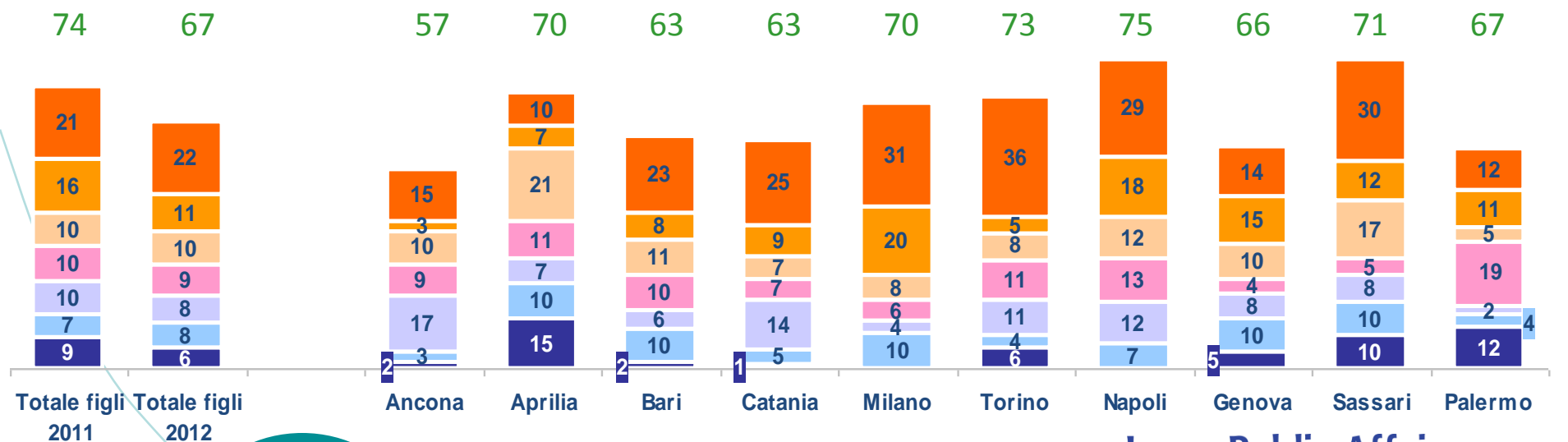
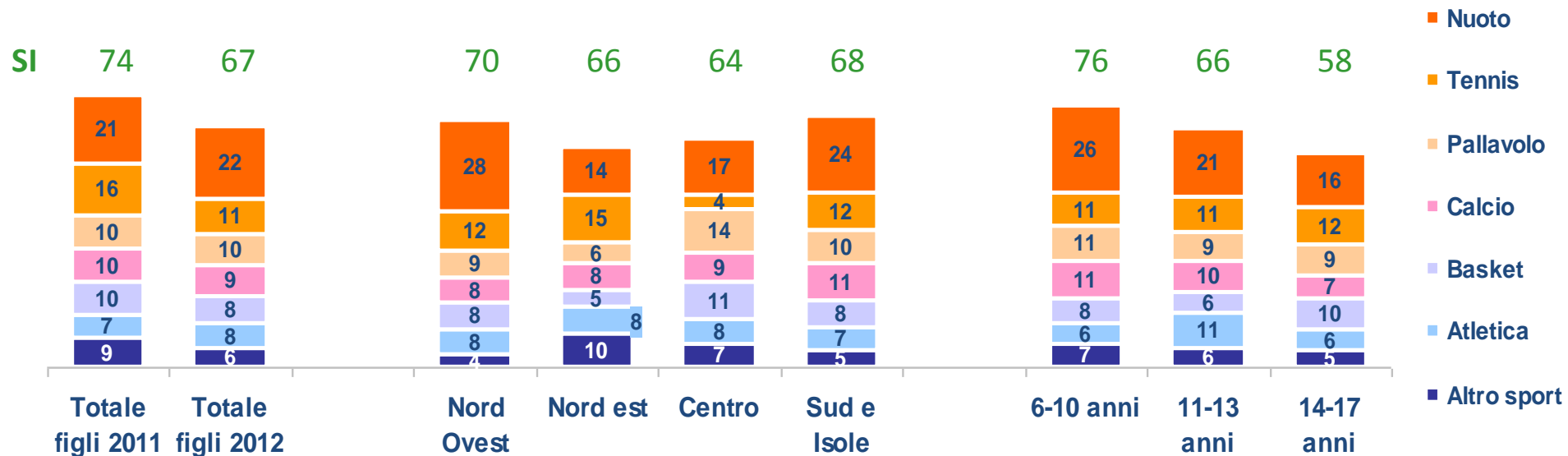
D40C Quali discipline sportive?

	TOT 2011	TOT 2012	Ancona	Aprilia	Bari	Catania	Milano	Torino	Napoli	Genova	Sassari	Palermo
<i>base</i>	576	567	52	42	39	39	43	59	32	52	33	45
Nuoto	41	37	23	46	40	17	38	21	28	50	37	46
Calcio	30	31	38	23	29	39	30	35	40	17	39	34
Pallavolo	20	16	22	10	21	22	25	12	20	15	14	16
Atletica	13	13	14	22	9	15	8	6	23	11	6	18
Tennis	7	7	7	3	6	7	17	2	9	5	2	19
Basket	8	5	10	9	6	0	11	3	8	5	5	8
Altro sport	22	27	31	27	17	21	25	45	18	31	27	16

Base: fanno attività motoria

Sport che vorrebbe praticare

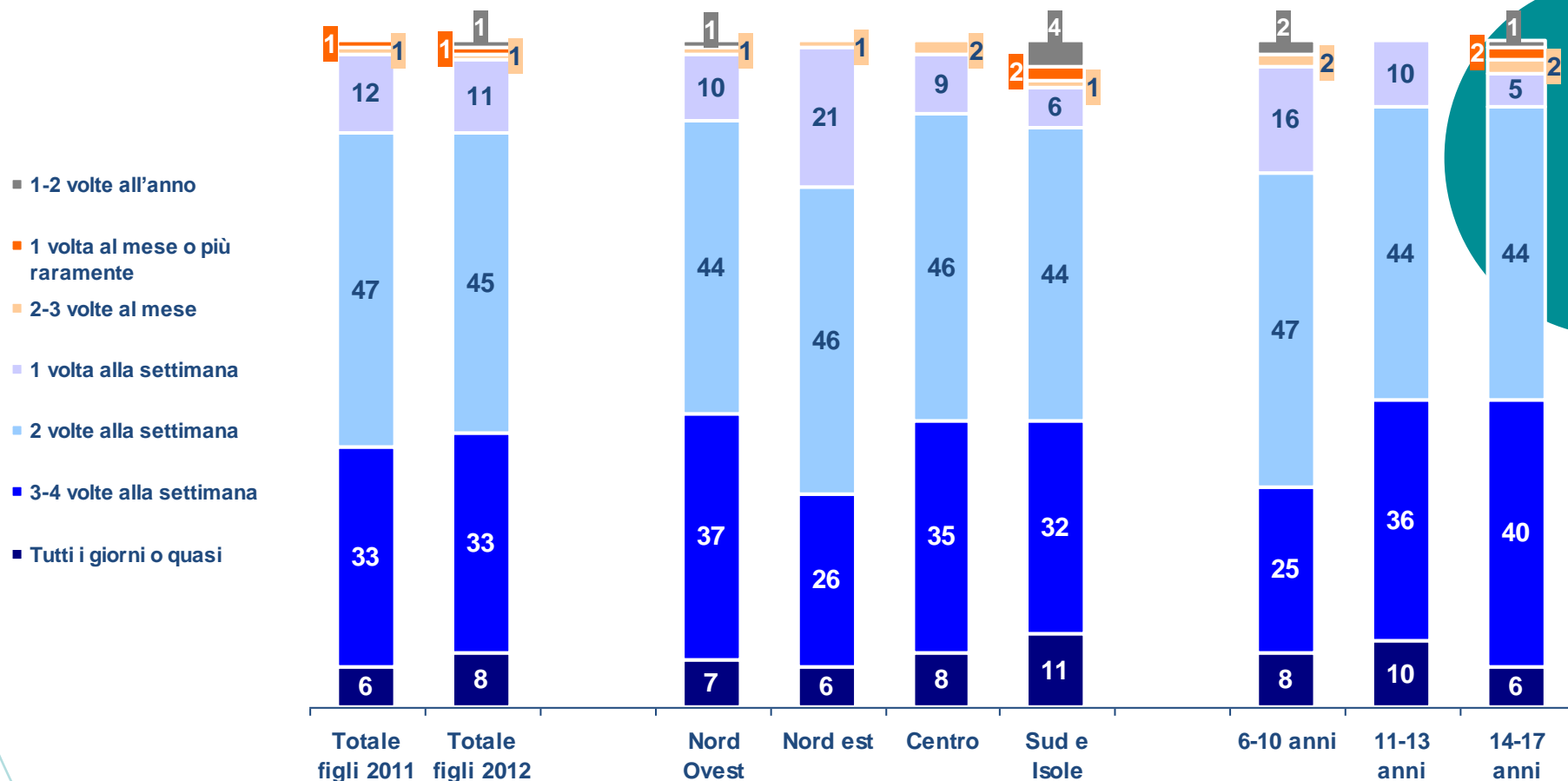
D41 C'è qualche disciplina sportiva che adesso non pratichi e ti piacerebbe fare?



Base: totale intervistati (N=700)

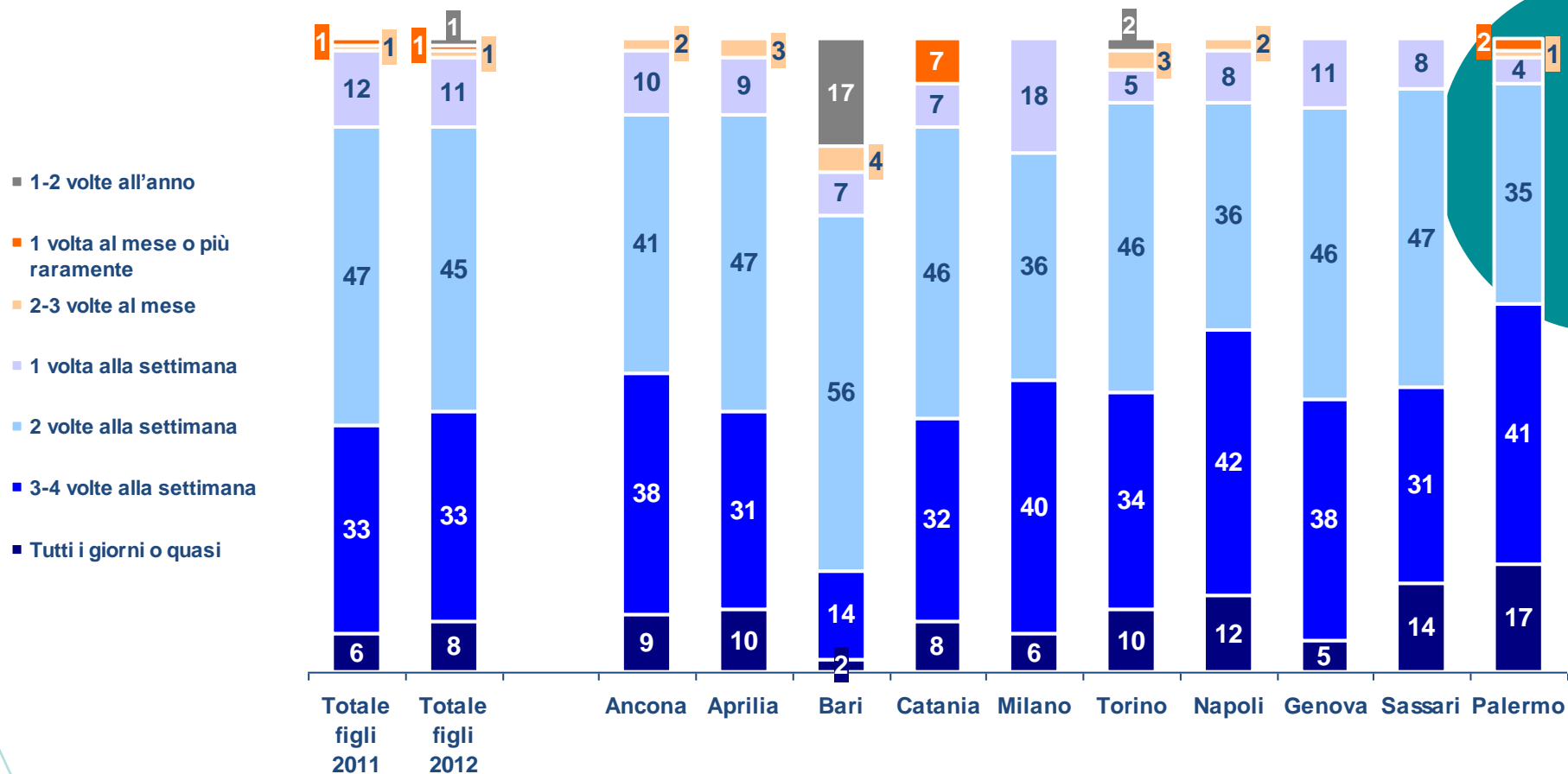
Frequenza nella pratica di attività sportive

D42 Quante volte pratici discipline sportive?



Frequenza nella pratica di attività sportive

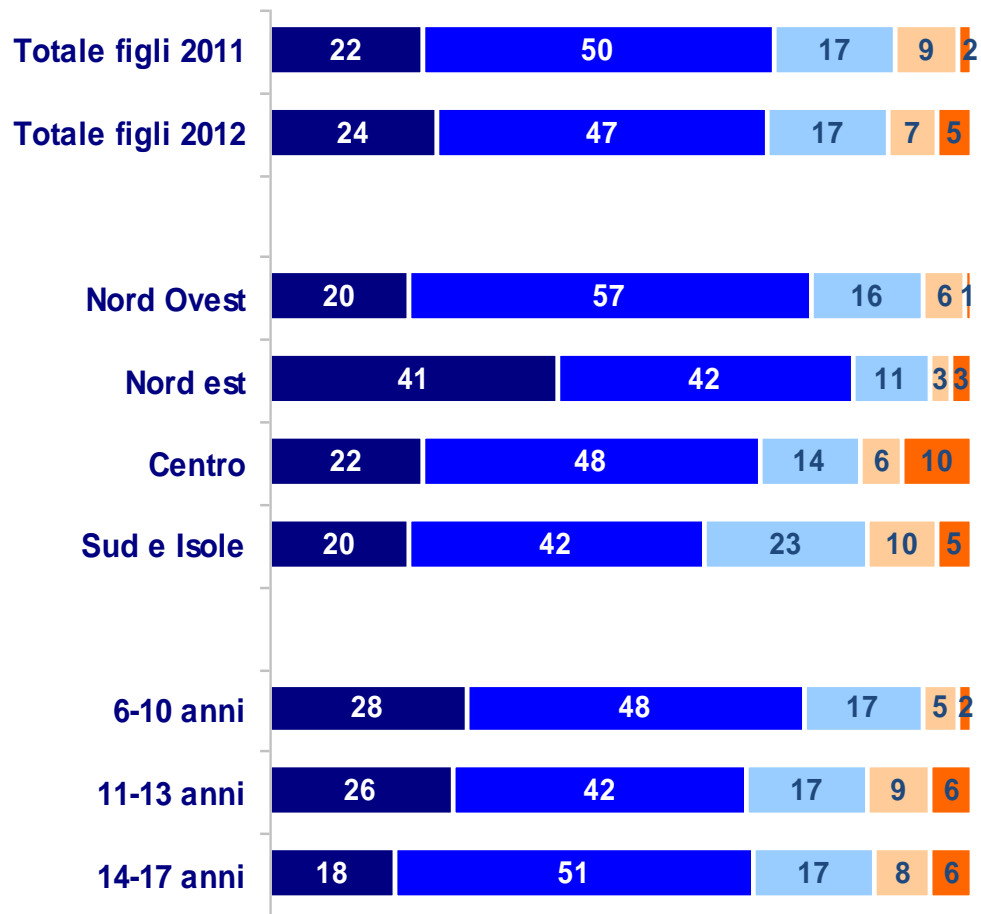
D42 Quante volte pratici discipline sportive?



Frequenza nella pratica di attività libere all'aperto

D43 Ti capita di giocare o fare attività all'aperto con gli amici?

■ Tutti i giorni
 ■ Qualche volta alla settimana
 ■ Qualche volta al mese
 ■ Raramente
 ■ Mai

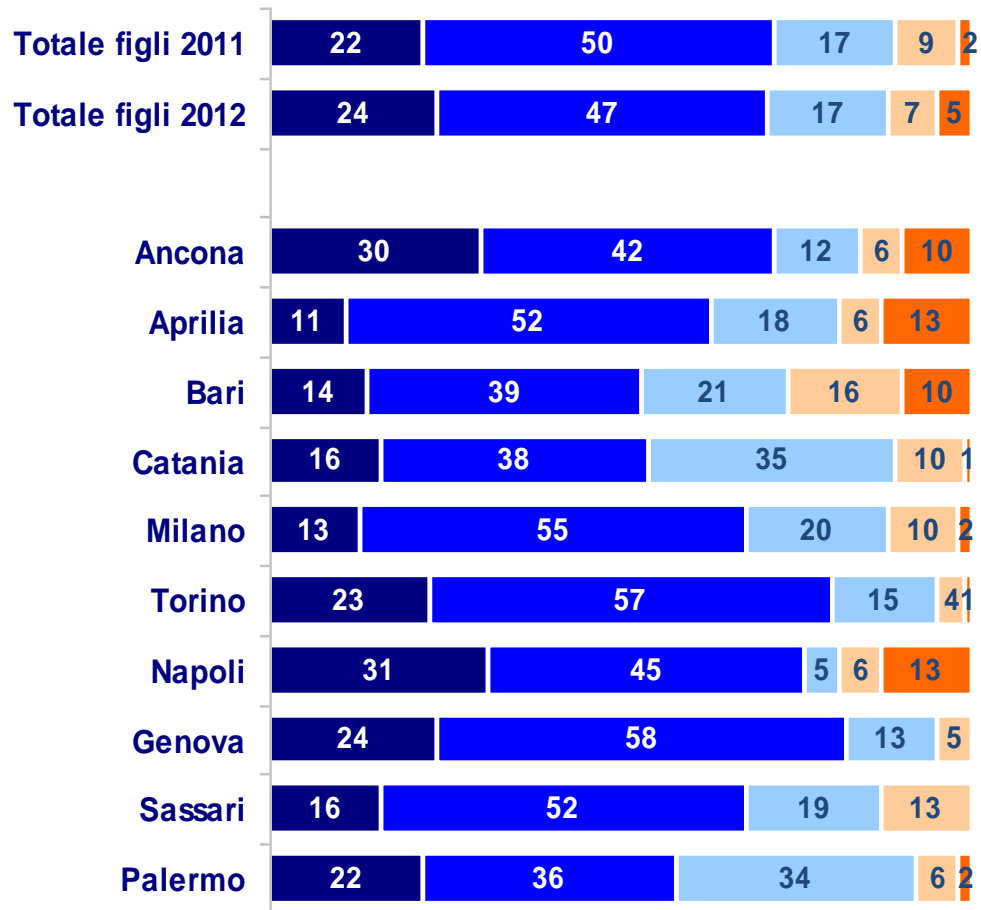


Base: totale intervistati (N=700)

Frequenza nella pratica di attività libere all'aperto

D43 Ti capita di giocare o fare attività all'aperto con gli amici?

■ Tutti i giorni
 ■ Qualche volta alla settimana
 ■ Qualche volta al mese
 ■ Raramente
 ■ Mai

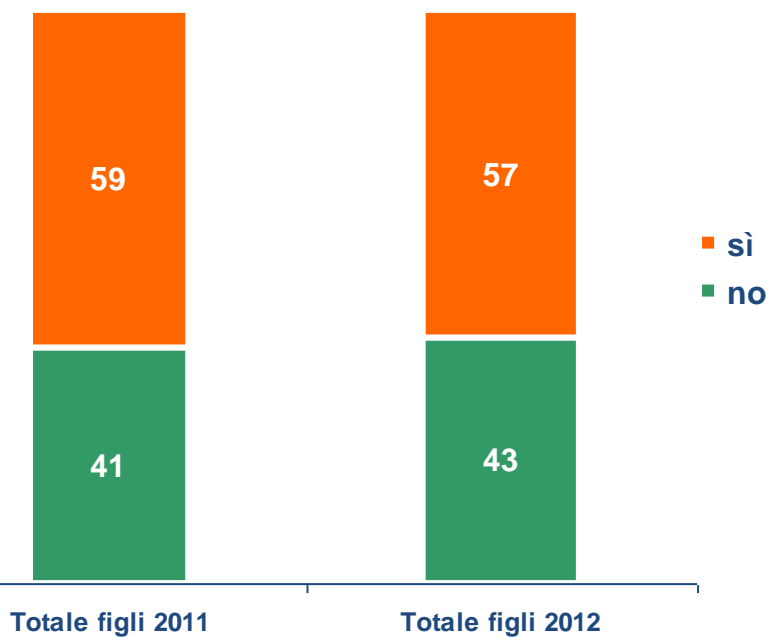


Base: totale intervistati (N=700)

Preoccupazioni dei genitori

D44 I tuoi genitori si preoccupano se esci a giocare all'aperto vicino a casa?

Base: totale intervistati (N=700)



D44B Perché sì?

Base: hanno i genitori che si preoccupano (N=402)



D44B Perché sì?

	TOTALE 2011	TOTALE 2012	Nord Ovest	Nord Est	Centro	Sud e Isole	6-10 anni	11-13 anni	14-17 anni
<i>base</i>	415	402	104	66	74	158	209	114	79
Paura degli sconosciuti	51	45	56	34	43	43	43	47	46
Paura delle macchine che passano	20	25	20	26	23	30	26	26	22
Paura che mi faccia male	22	25	22	32	27	22	25	21	28
Non gli piacciono gli amici che posso incontrare	6	3	2	4	5	3	4	4	2
Non vogliono che mi sporchi	1	2	-	4	2	2	2	2	2

Base: hanno i genitori che si preoccupano (N=402)

D44 I tuoi genitori si preoccupano se esci a giocare all'aperto vicino a casa?

	TOT 2011	TOT 2012	Ancona	Aprilia	Bari	Catania	Milano	Torino	Napoli	Genova	Sassari	Palermo
base	415	402	32	32	33	34	31	45	29*	28*	31	31
Paura degli sconosciuti	51	45	37	46	42	36	68	54	51	45	59	28
Paura delle macchine che passano	20	25	30	19	38	35	10	22	24	28	20	31
Paura che mi faccia male	22	25	30	26	14	28	22	21	20	25	19	29
Non gli piacciono gli amici che posso incontrare	6	3	3	5	1	-	-	3	5	2	-	12
Non vogliono che mi sporchi	1	2	-	4	5	1	-	-	-	-	2	-

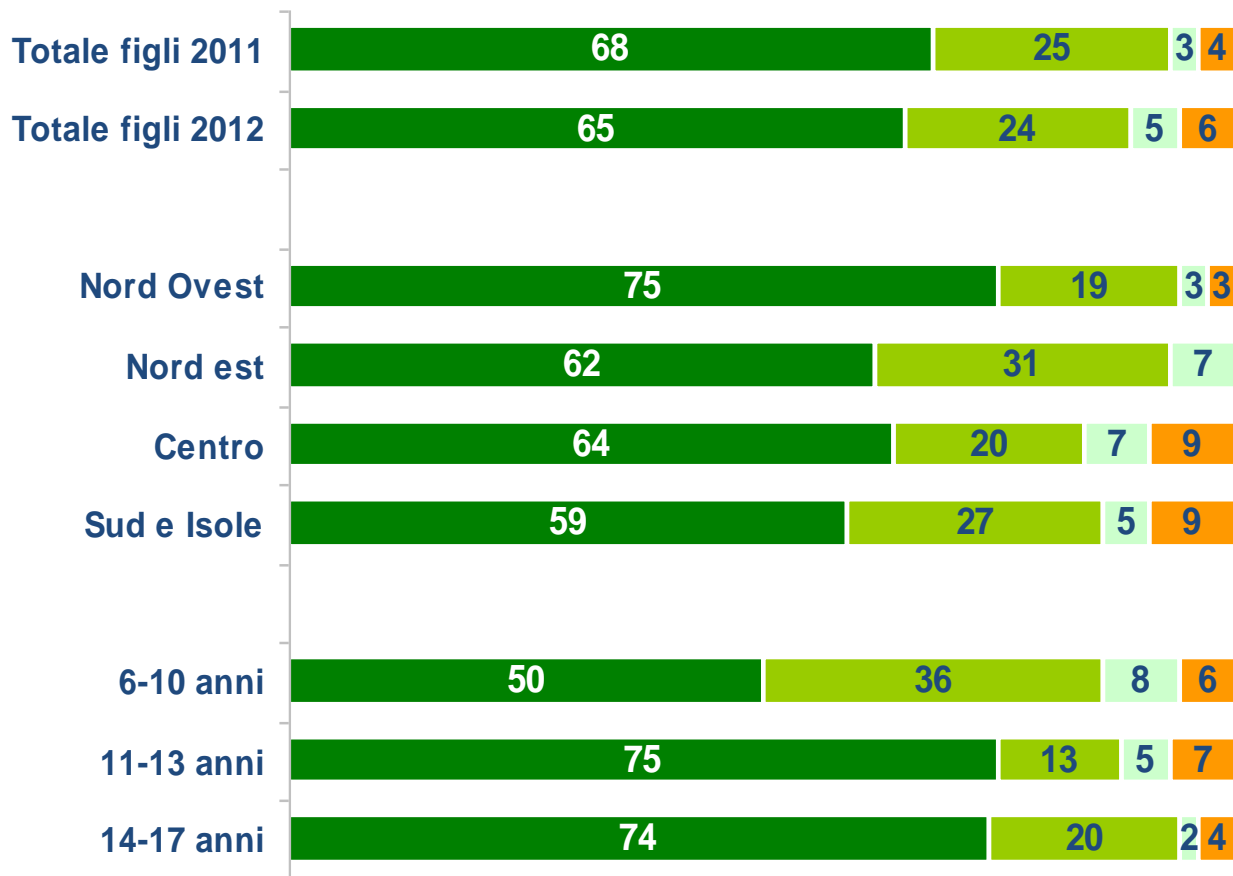
Base: hanno i genitori che si preoccupano (N=402)

*Base < 30

Spazi scolastici per l'attività fisica

D54 La tua scuola ha spazi fatti apposta dove puoi fare attività fisica?

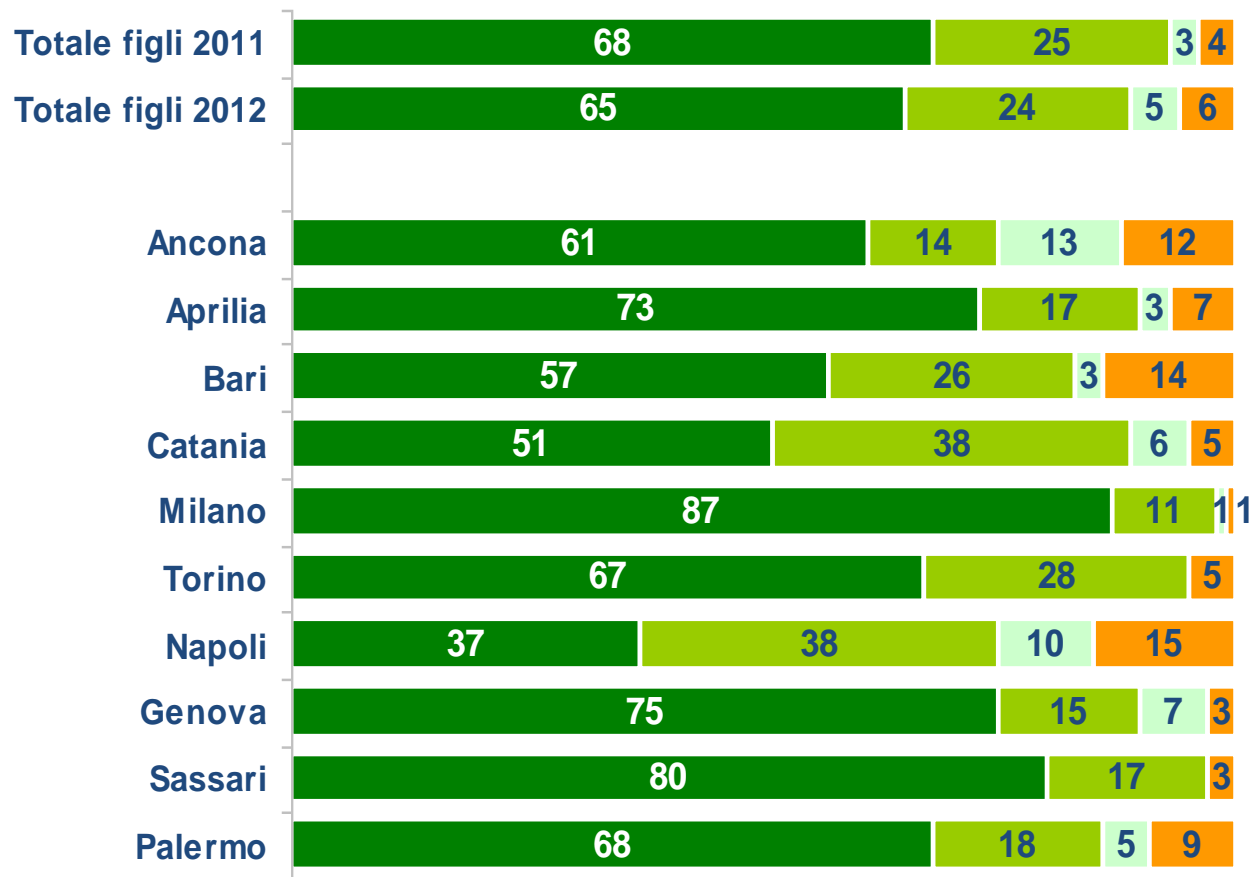
- Sì, una palestra
- Sì, un cortile
- Sì, altri spazi all'interno della scuola (non palestra)
- No, nulla



Spazi scolastici per l'attività fisica

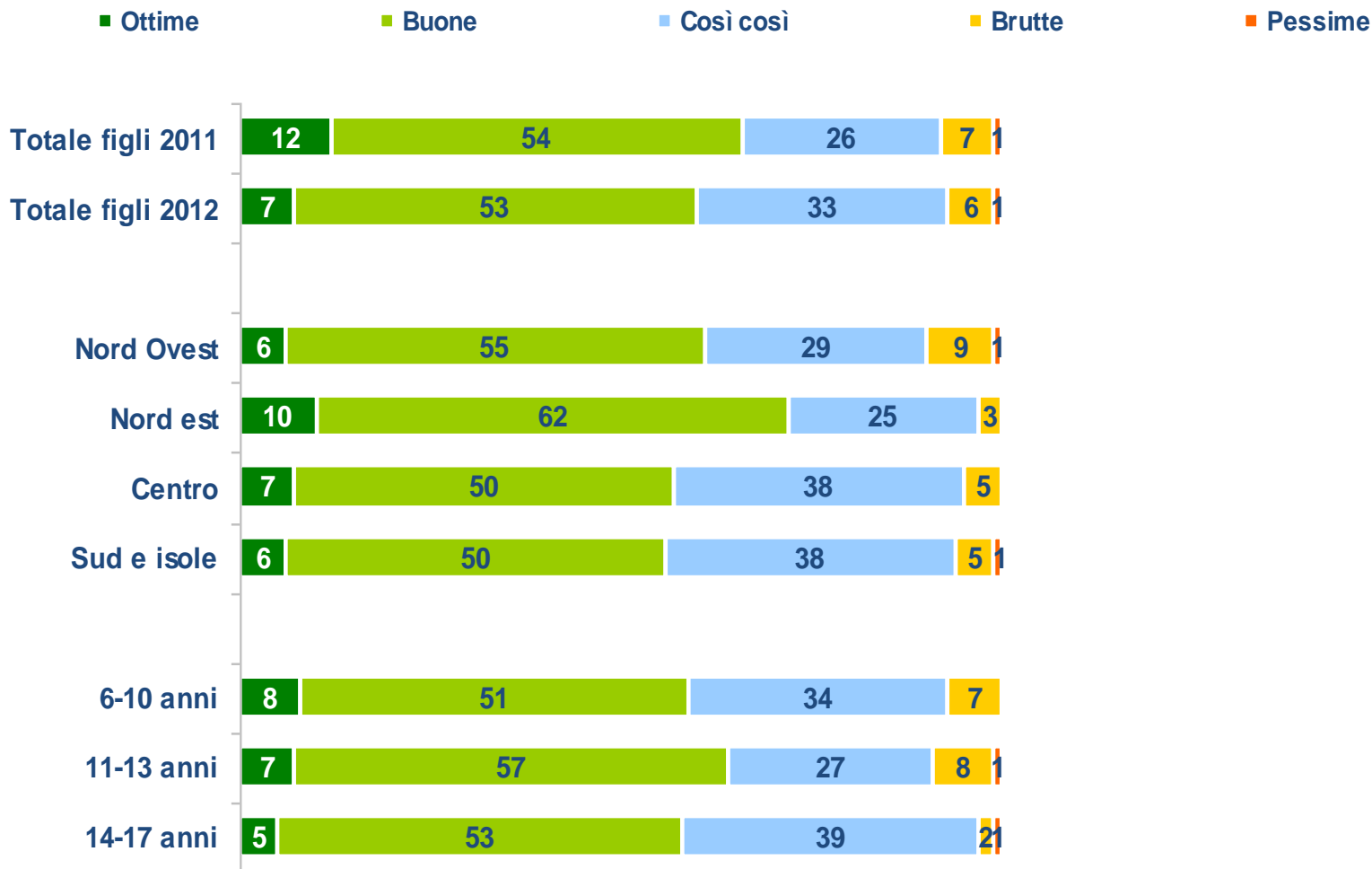
D54 La tua scuola ha spazi fatti apposta dove puoi fare attività fisica?

- Sì, una palestra
- Sì, un cortile
- Sì, altri spazi all'interno della scuola (non palestra)
- No, nulla



Condizioni delle palestre/spazi per l'attività fisica

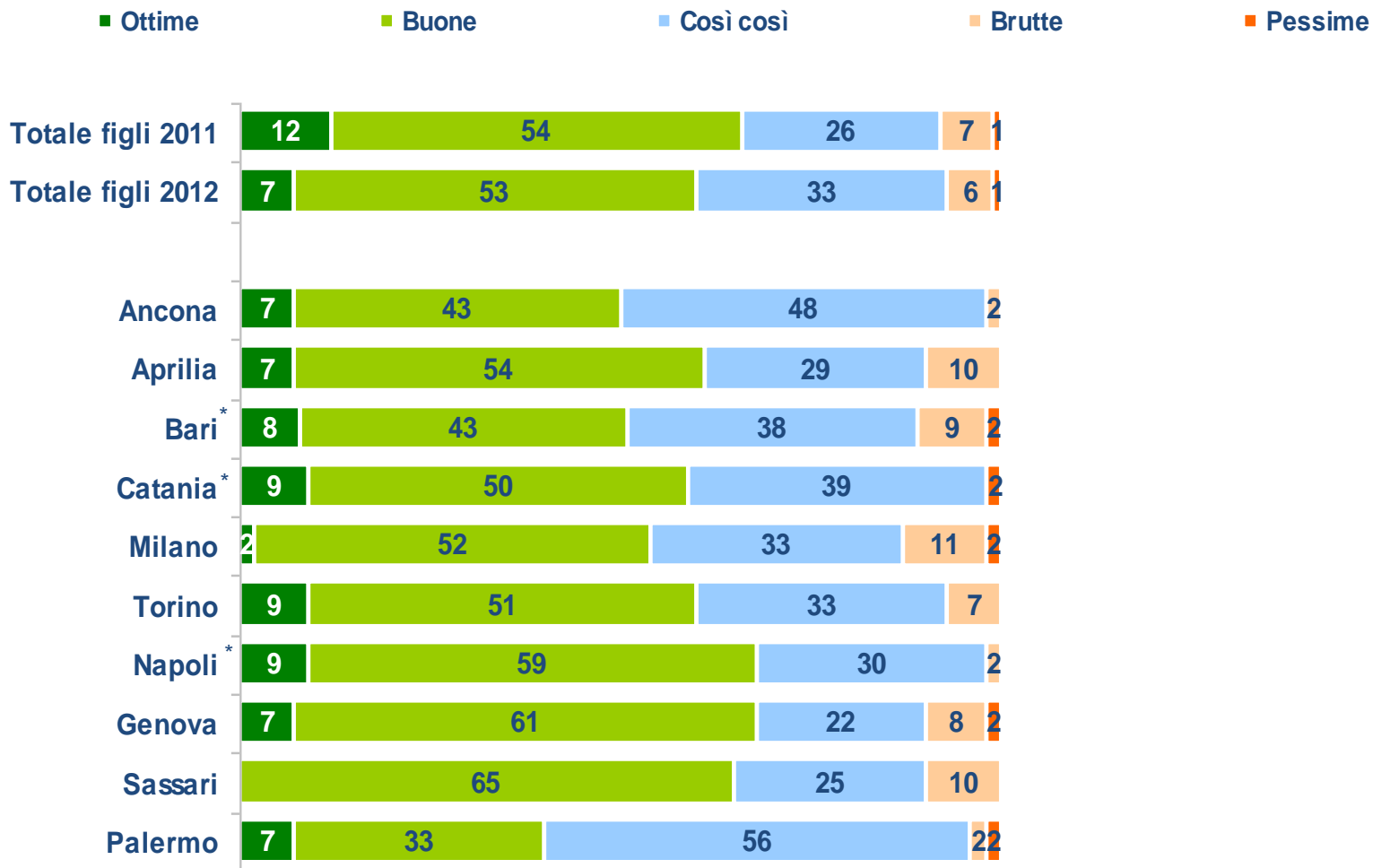
D55 Come giudichi le condizioni degli spazi all'interno della palestra dove fai attività fisica?



Base: hanno palestra o altri spazi a scuola (N=489)

Condizioni delle palestre/spazi per l'attività fisica

D55 Come giudichi le condizioni degli spazi all'interno della palestra dove fai attività fisica?

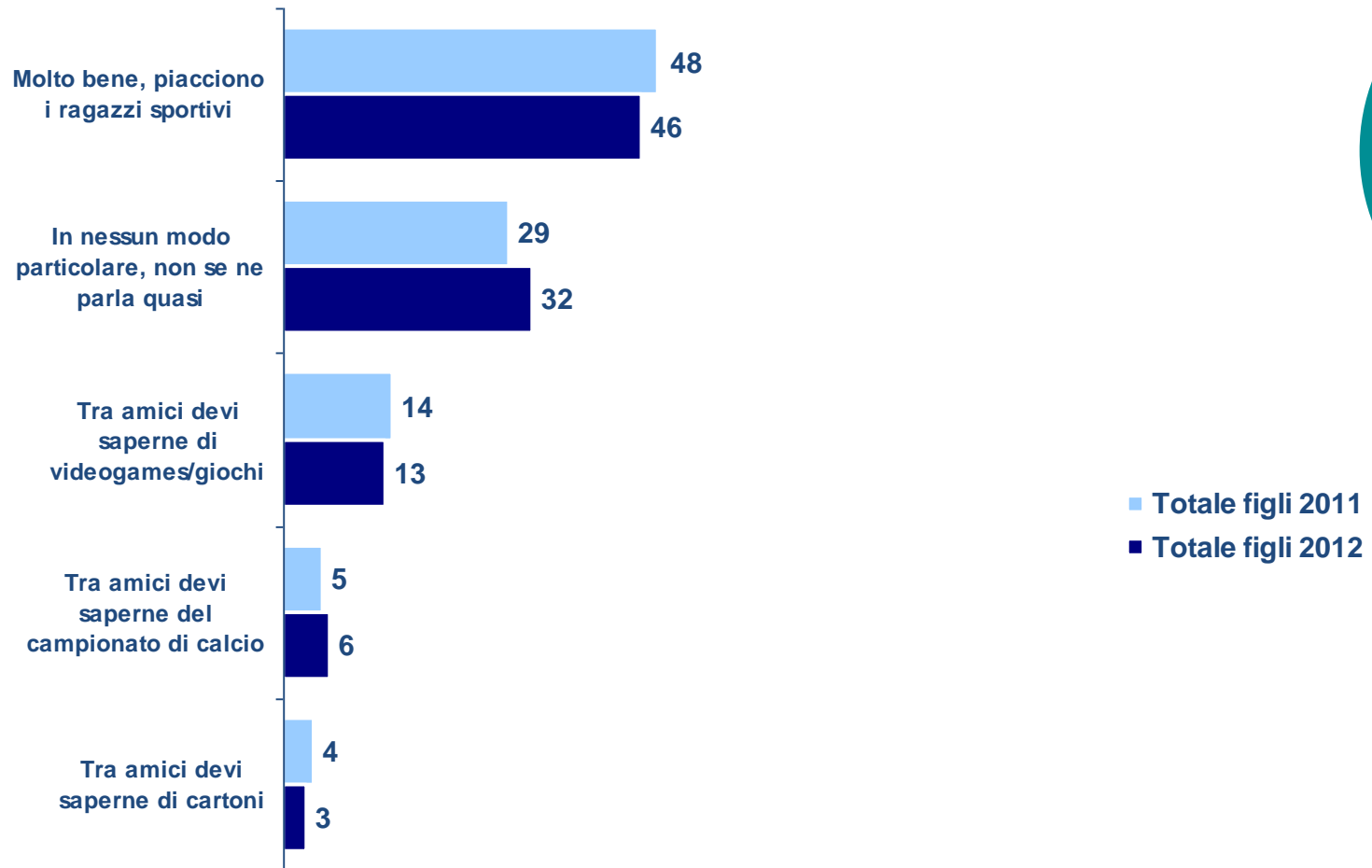


*Base < 30

Base: hanno palestra o altri spazi a scuola (N=489)

Considerazione della pratica sportiva tra i ragazzi

D62 Tra i tuoi amici e compagni come viene considerato uno che pratica sport, fa attività fisica?



Base: totale intervistati (N=700)

Considerazione della pratica sportiva tra i ragazzi

D62 Tra i tuoi amici e compagni come viene considerato uno che pratica sport, fa attività fisica?

	TOTALE 2011	TOTALE 2012	Nord Ovest	Nord Est	Centro	Sud e Isole	6-10 anni	11-13 anni	14-17 anni
<i>base</i>	699	700	183	131	136	249	279	197	224
Molto bene, piacciono i ragazzi sportivi	48	46	52	41	50	40	40	43	54
In nessun modo particolare, non se ne parla quasi	29	32	28	39	34	31	35	32	29
Tra amici devi saperne di videogames/giochi	14	13	12	12	9	15	12	12	15
Tra amici devi saperne del campionato di calcio	5	6	6	4	6	8	7	10	1
Tra amici devi saperne di cartoni	4	3	2	4	1	6	6	3	1

Base: totale intervistati (N=700)

Considerazione della pratica sportiva tra i ragazzi

D62 Tra i tuoi amici e compagni come viene considerato uno che pratica sport, fa attività fisica?

	TOT 2011	TOT 2012	Ancona	Aprilia	Bari	Catania	Milano	Torino	Napoli	Genova	Sassari	Palermo
<i>base</i>	699	700	64	52	47	49	56	72	50	55	50	53
Molto bene, piacciono i ragazzi sportivi	48	46	58	38	38	34	45	56	36	52	48	46
In nessun modo particolare, non se ne parla quasi	29	32	31	38	34	39	35	18	28	34	29	24
Tra amici devi saperne di videogames/giochi	14	13	9	11	10	21	15	14	16	8	16	15
Tra amici devi saperne del campionato di calcio	5	6	2	10	13	1	1	11	7	4	3	13
Tra amici devi saperne di cartoni	4	3	-	3	5	5	4	1	13	2	4	2

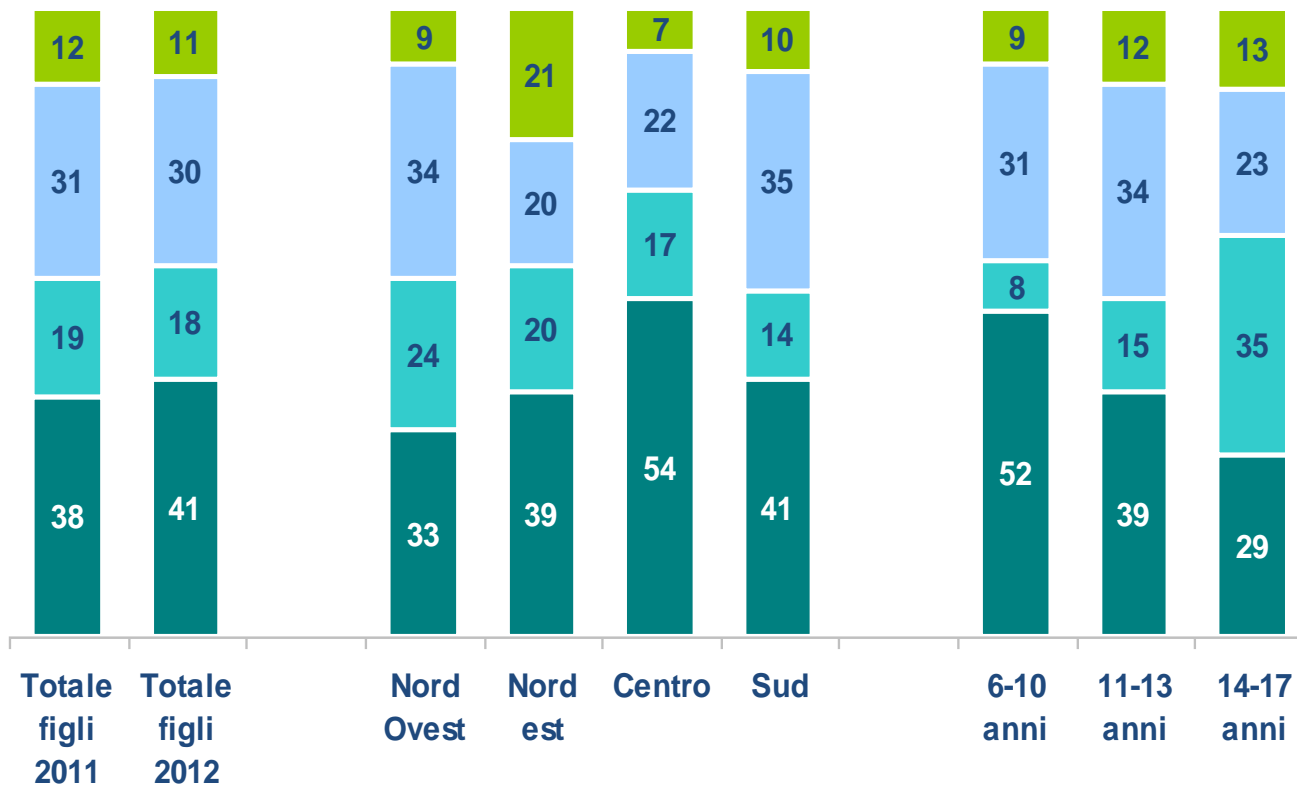
Base: totale intervistati (N=700)

Le risposte dei figli: il movimento

Mezzi di trasporto utilizzati

D45 Abitualmente quale mezzo di trasporto utilizzi per spostarti: andare a scuola o svolgere le attività extrascolastiche (es. nuoto, piscina, danza, musica.....)?

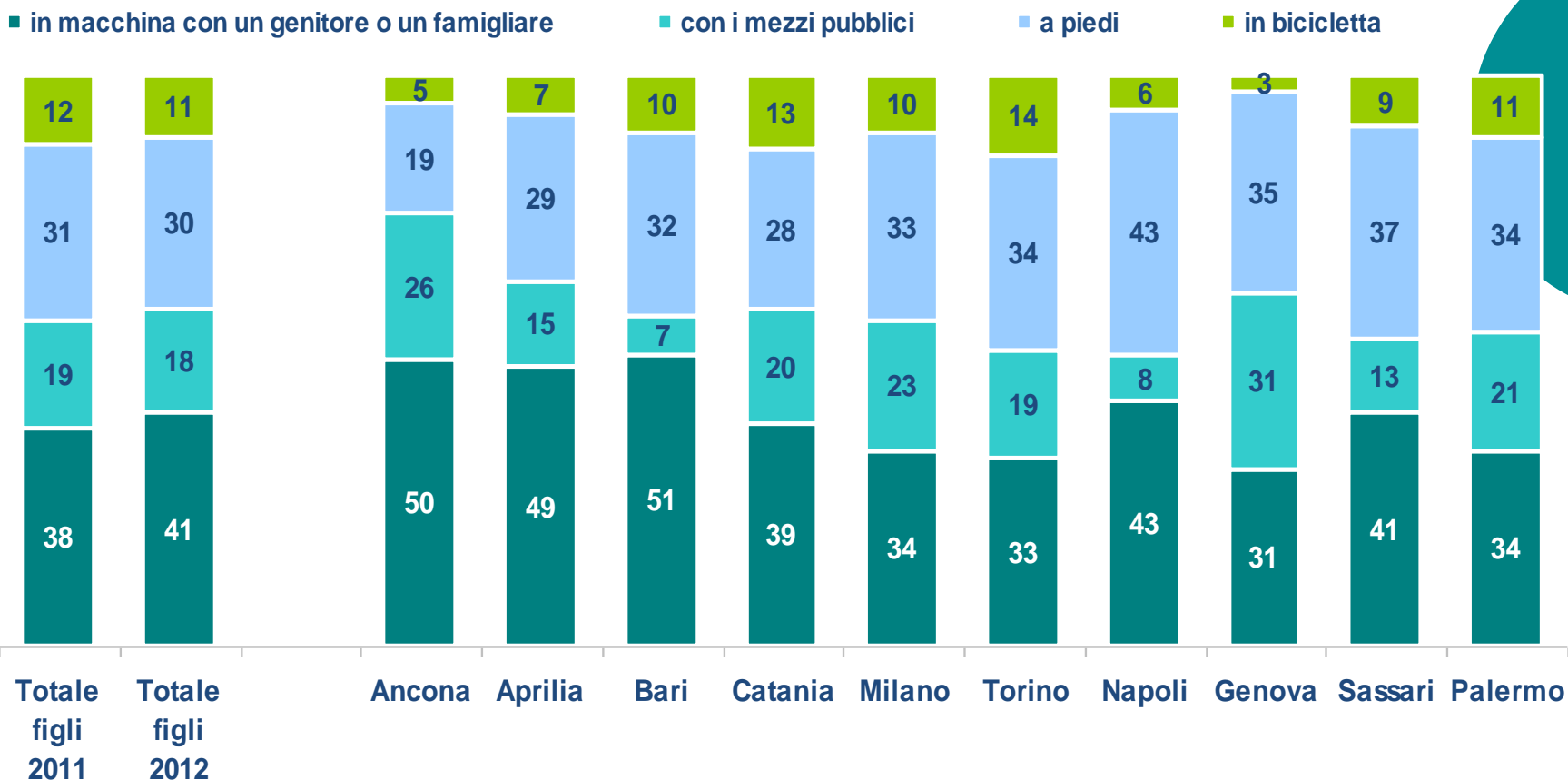
■ in macchina con un genitore o un familiare
 ■ con i mezzi pubblici
 ■ a piedi
 ■ in bicicletta



Base: totale intervistati (N=700)

Mezzi di trasporto utilizzati

D45 Abitualmente quale mezzo di trasporto utilizzi per spostarti: andare a scuola o svolgere le attività extrascolastiche (es. nuoto, piscina, danza, musica.....)?

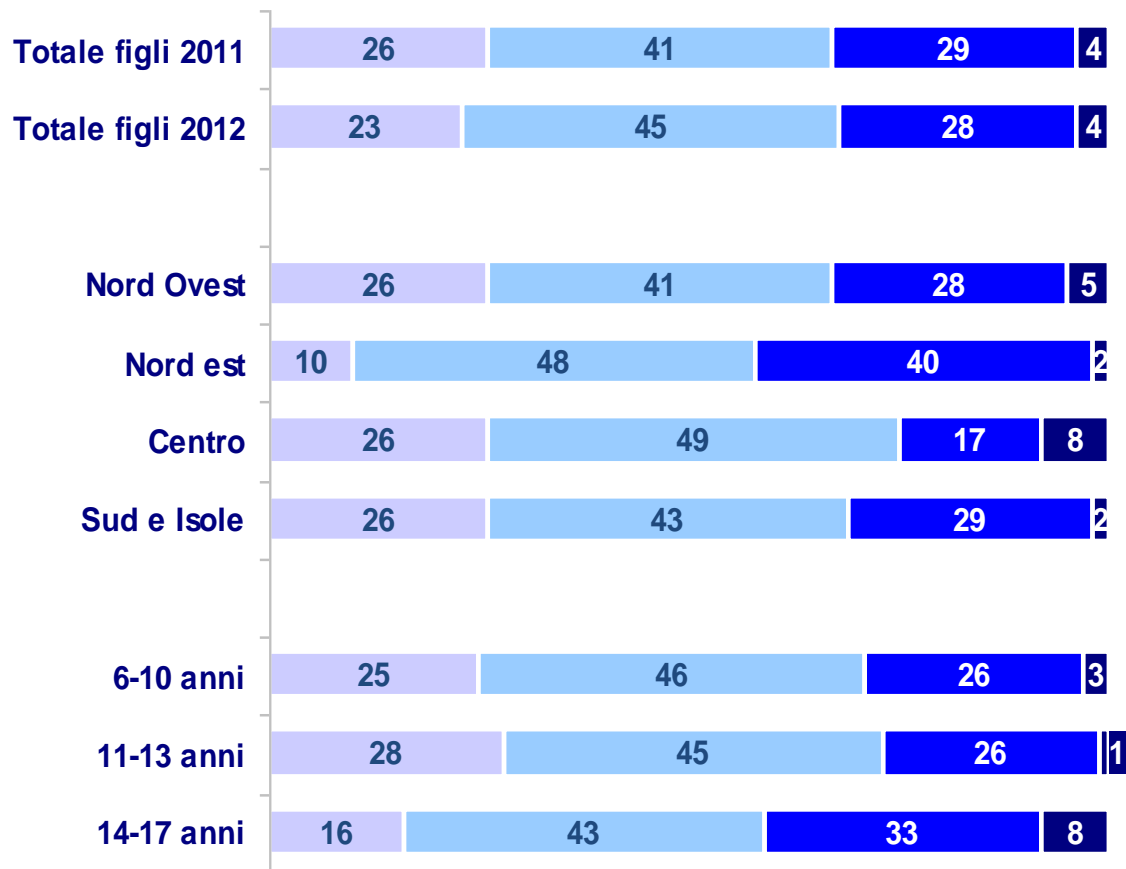


Base: totale intervistati (N=700)

La camminata giornaliera

D45b Secondo te, in una giornata tipo, quanto ti capita di camminare? Riesci a indicare i minuti a giorno che tu percorri a piedi?

■ fino a 15 minuti
 ■ da 16 a 30 minuti
 ■ da 31 a 60 minuti
 ■ oltre un'ora

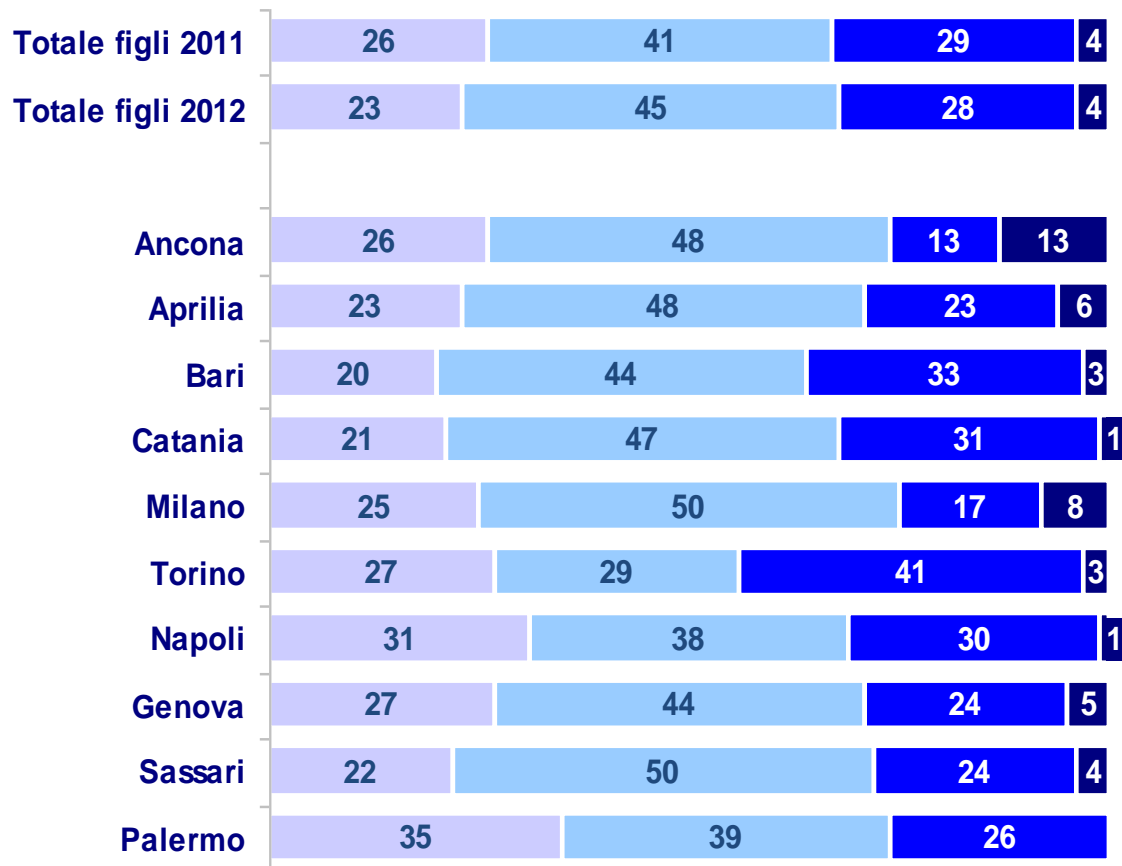


Base: totale intervistati (N=700)

La camminata giornaliera

D45b Secondo te, in una giornata tipo, quanto ti capita di camminare? Riesci a indicare i minuti a giorno che tu percorri a piedi?

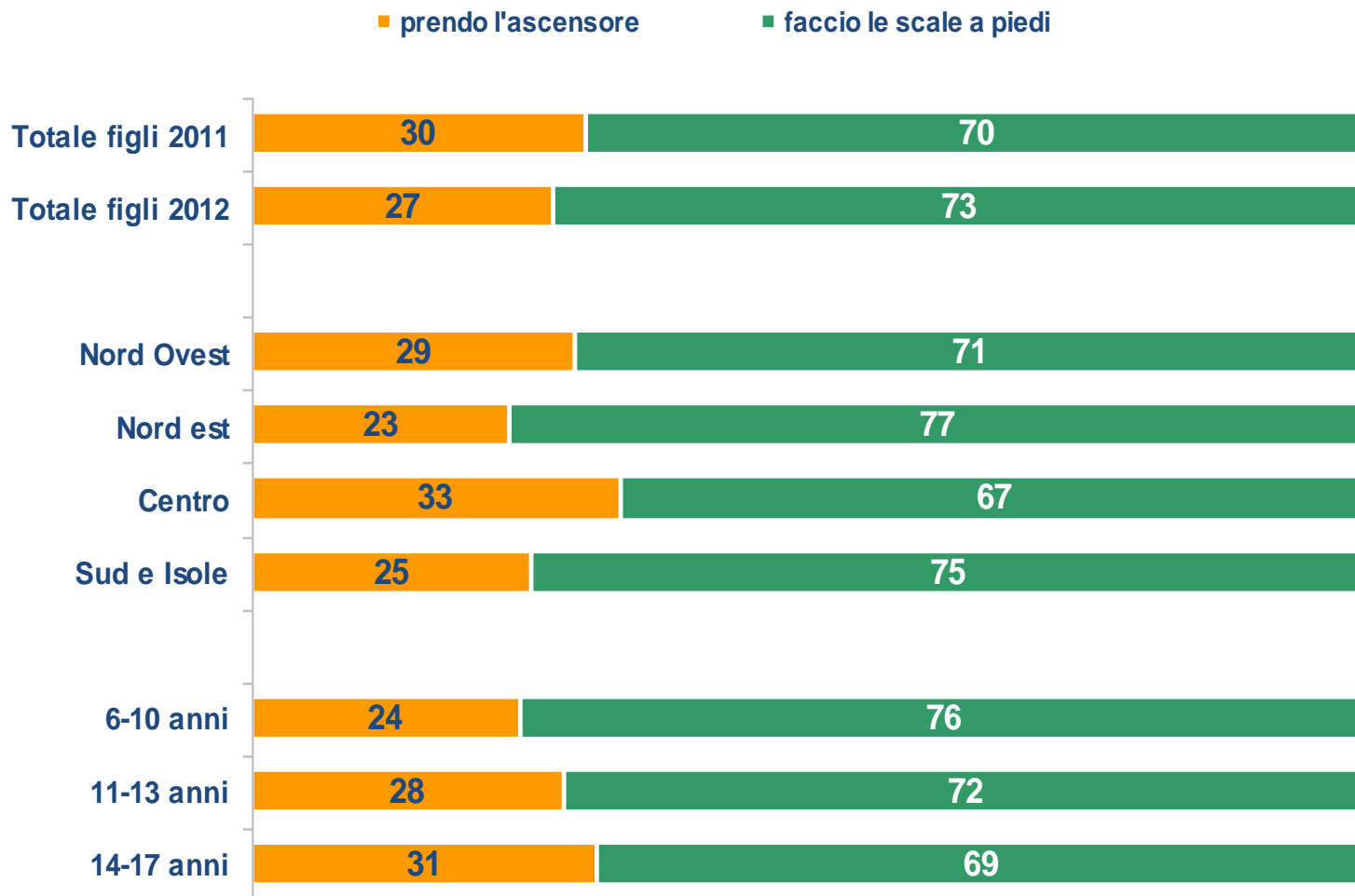
■ fino a 15 minuti
 ■ da 16 a 30 minuti
 ■ da 31 a 60 minuti
 ■ oltre un'ora



Base: totale intervistati (N=700)

L'abitudine delle scale

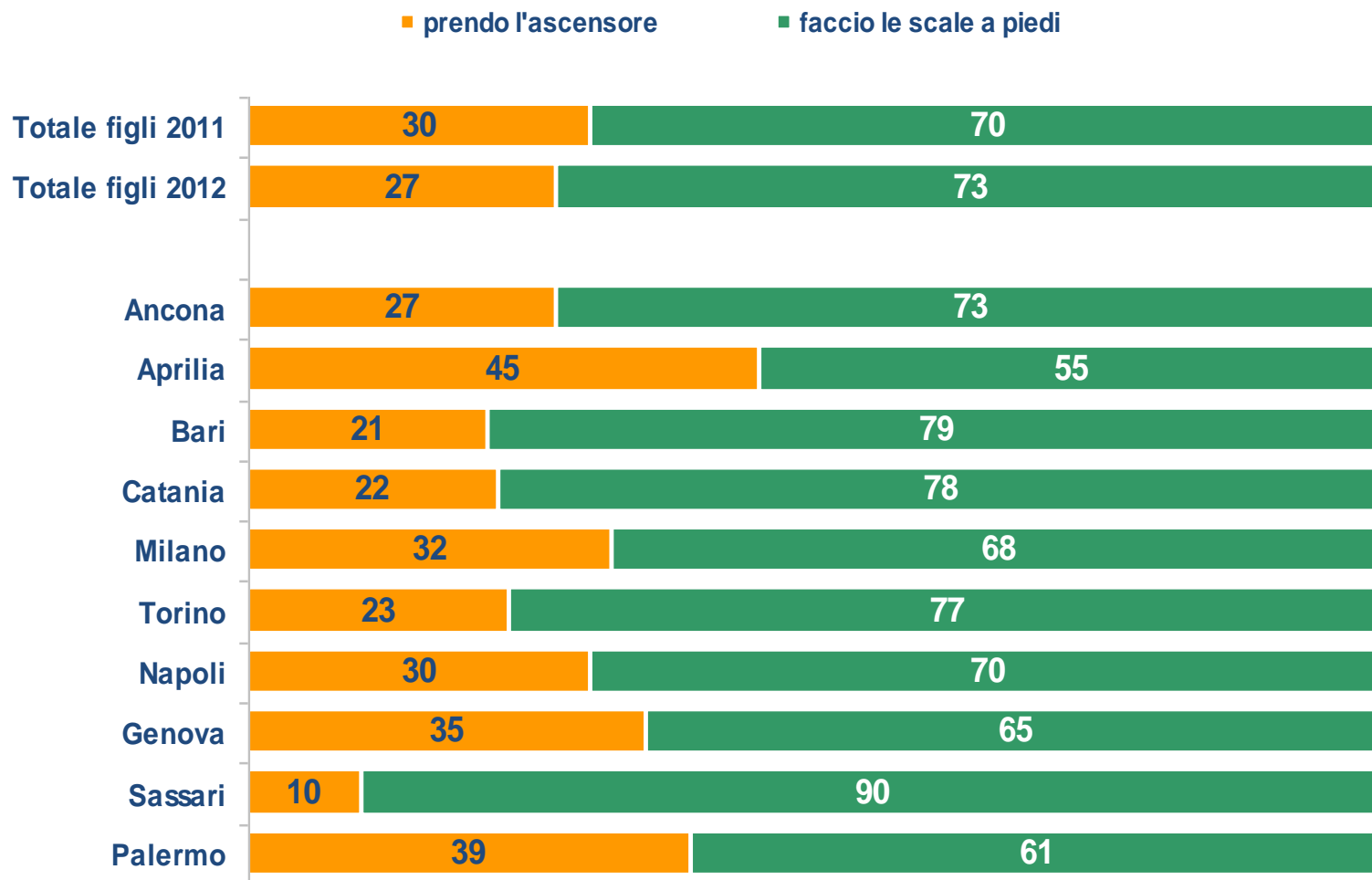
D45c Quando devi fare qualche piano di scale, generalmente :



Base: totale intervistati (N=700)

L'abitudine delle scale

D45c Quando devi fare qualche piano di scale, generalmente :



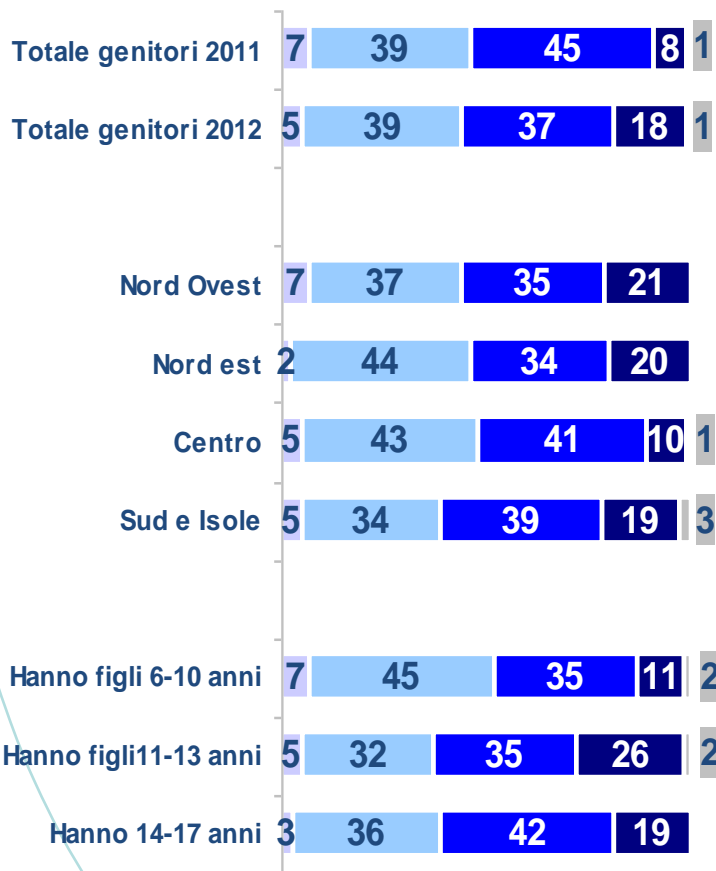
Base: totale intervistati (N=700)

La fruizione dei media da parte dei ragazzi

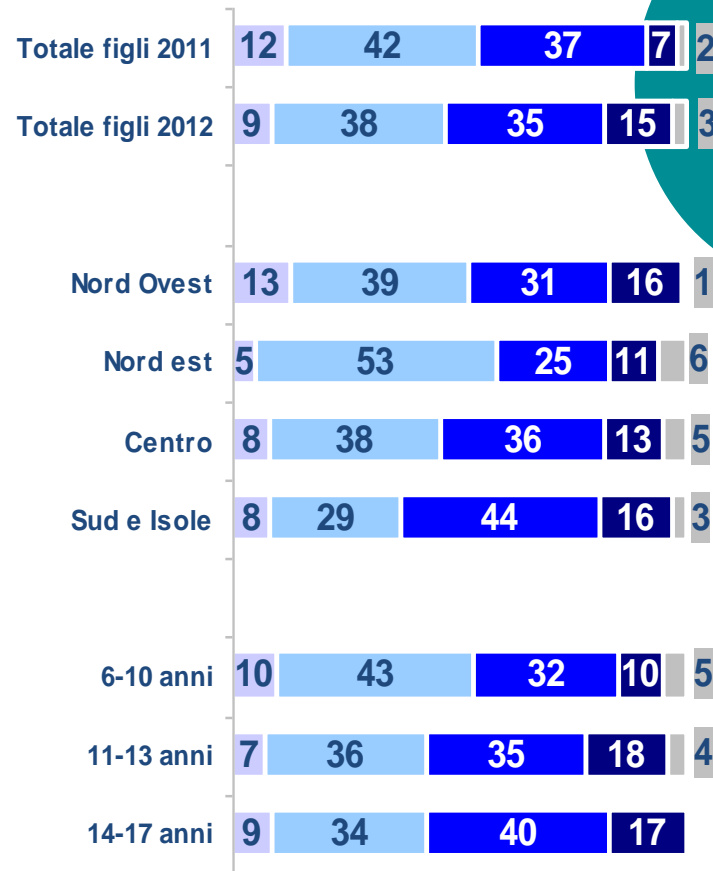
Visione quotidiana della TV (durante la settimana)

D8/46. Nei giorni feriali quanto tempo guarda i programmi tv ogni giorno?

Genitori



Figli



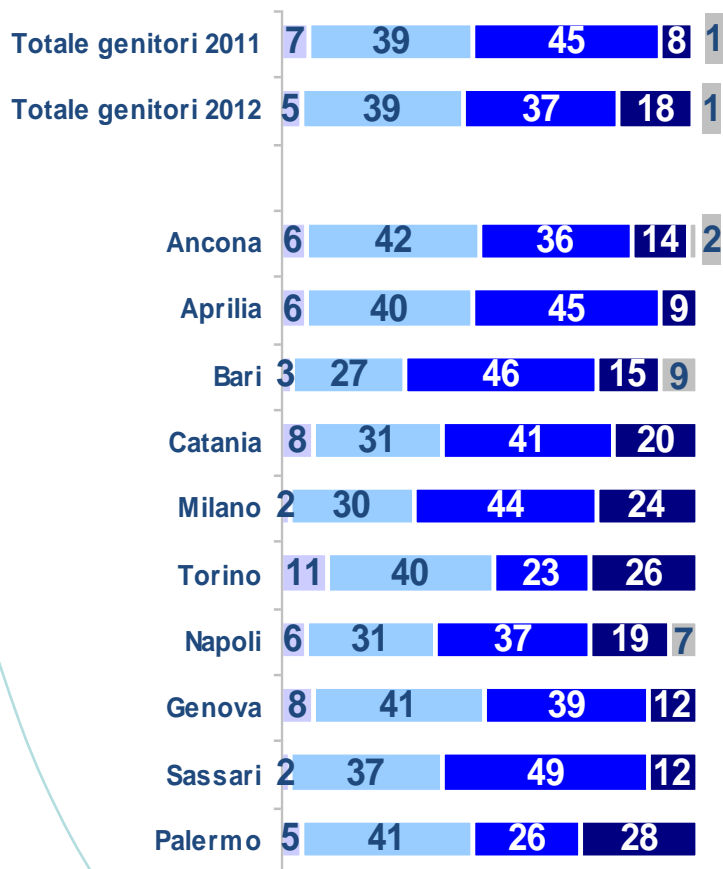
- meno di 30 minuti
- da 30 minuti a 1 ora
- da più di 1 ora a 2 ore
- oltre 3 ore
- non saprei

Base: totale intervistati (N=700)

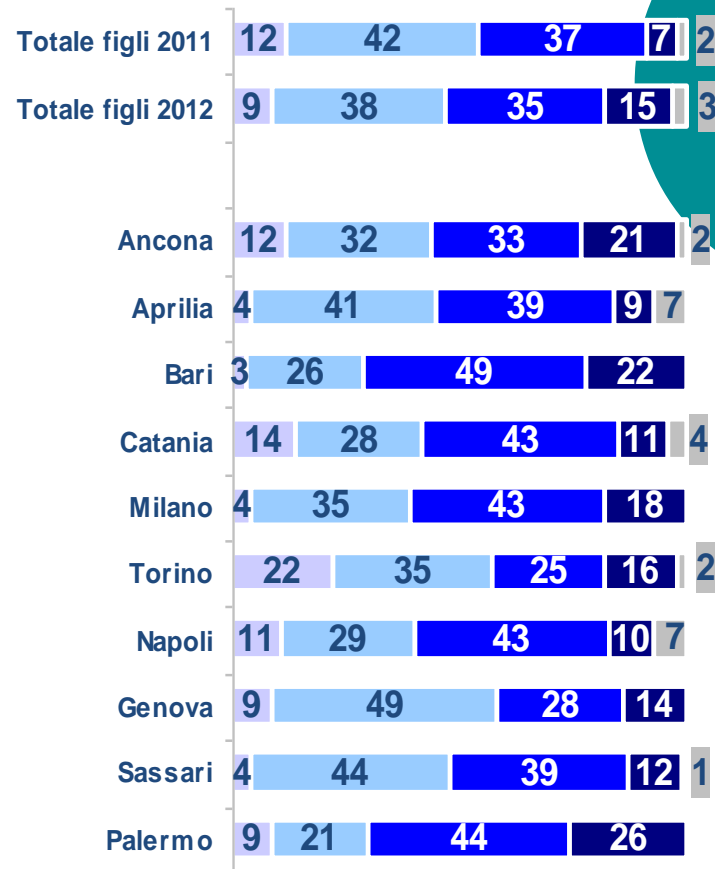
Visione quotidiana della TV (durante la settimana)

D8/46. Nei giorni feriali quanto tempo guarda i programmi tv ogni giorno?

Genitori



Figli



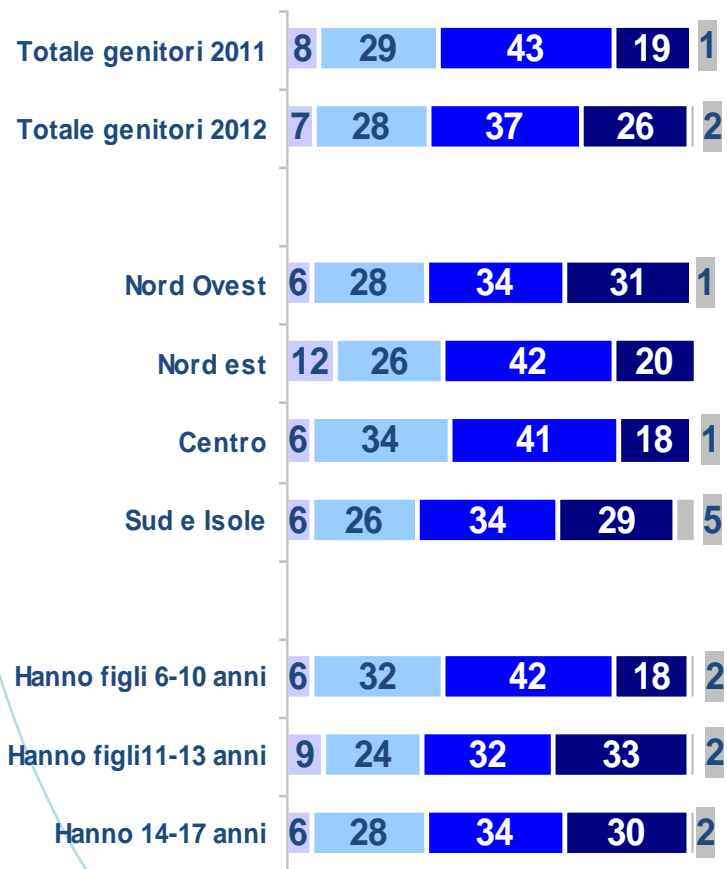
- meno di 30 minuti
- da 30 minuti a 1 ora
- da più di 1 ora a 2 ore
- oltre 3 ore
- non saprei

Base: totale intervistati (N=700)

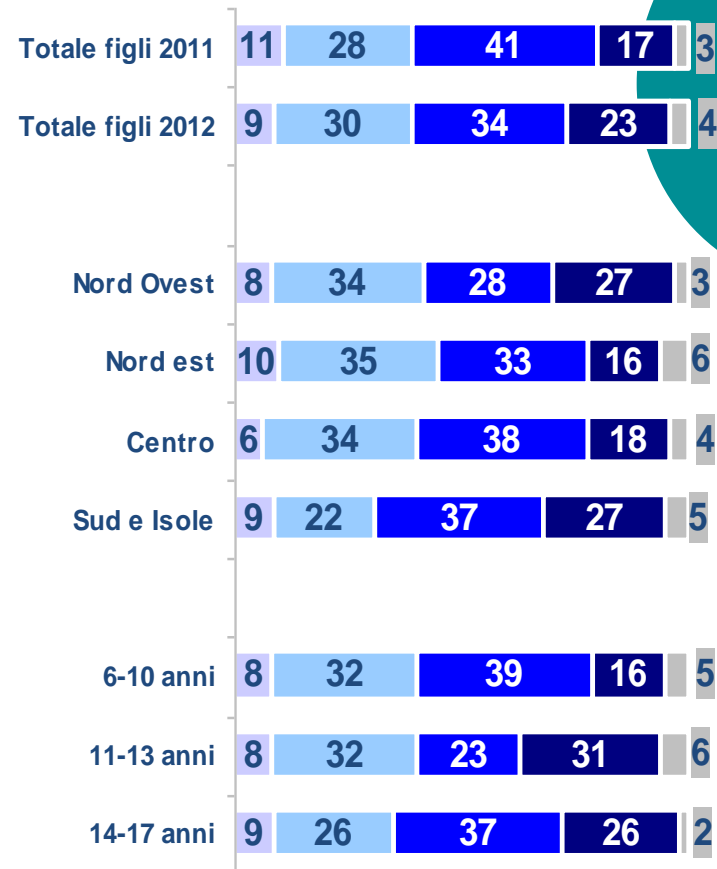
Visione quotidiana della TV (nel fine settimana)

D9/47. Durante il fine settimana (sabato e domenica) quanto tempo guarda i programmi tv ogni giorno?

Genitori



Figli



- meno di 30 minuti
- da 30 minuti a 1 ora
- da più di 1 ora a 2 ore
- oltre 3 ore
- non saprei

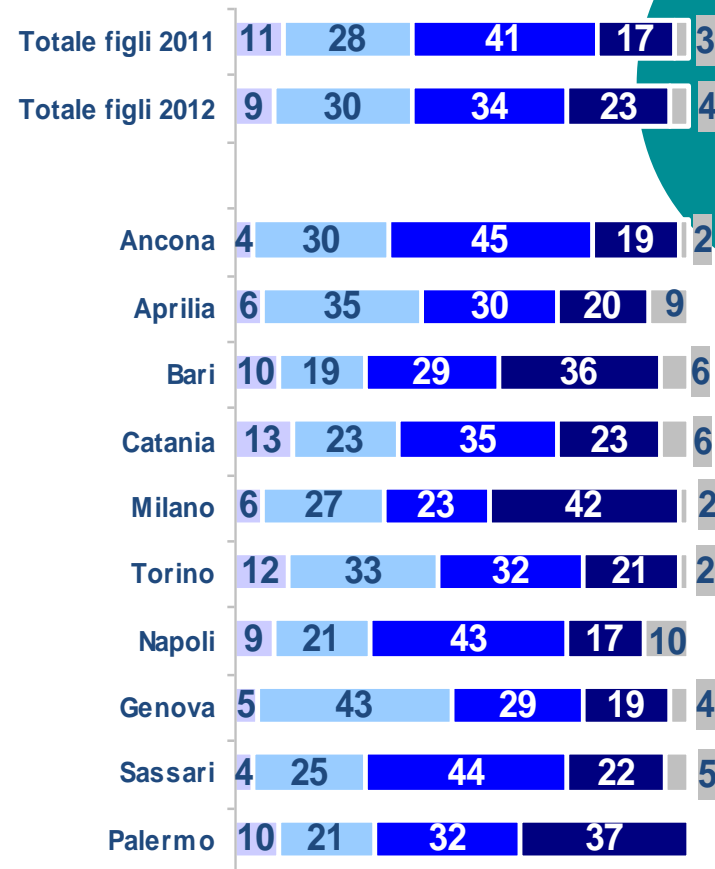
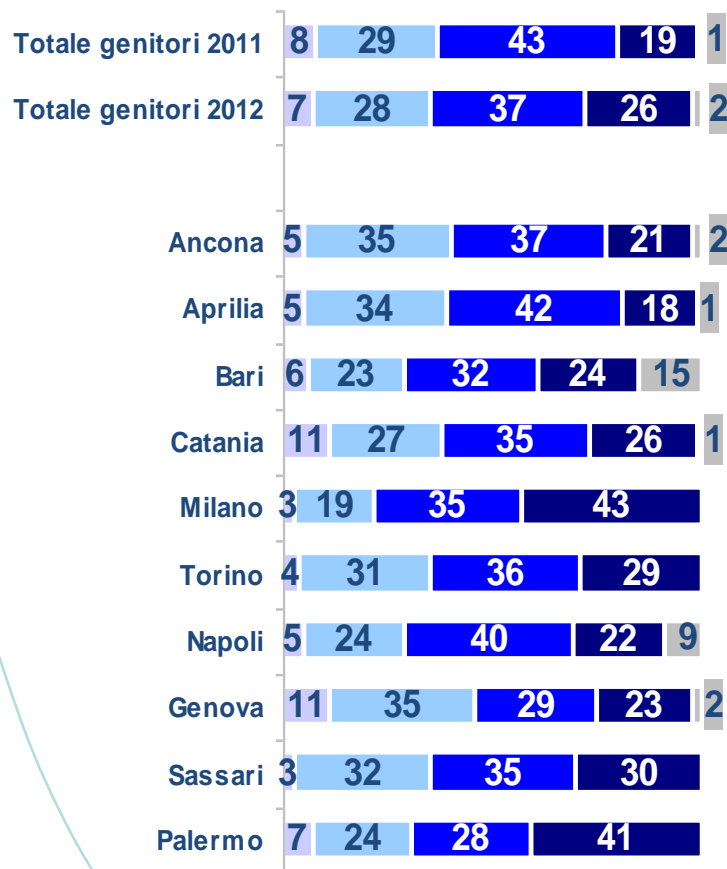
Base: totale intervistati (N=700)

Visione quotidiana della TV (nel fine settimana)

D9/47. Durante il fine settimana (sabato e domenica) quanto tempo guarda i programmi tv ogni giorno?

Genitori

Figli



- meno di 30 minuti
- da 30 minuti a 1 ora
- da più di 1 ora a 2 ore
- oltre 3 ore
- non saprei

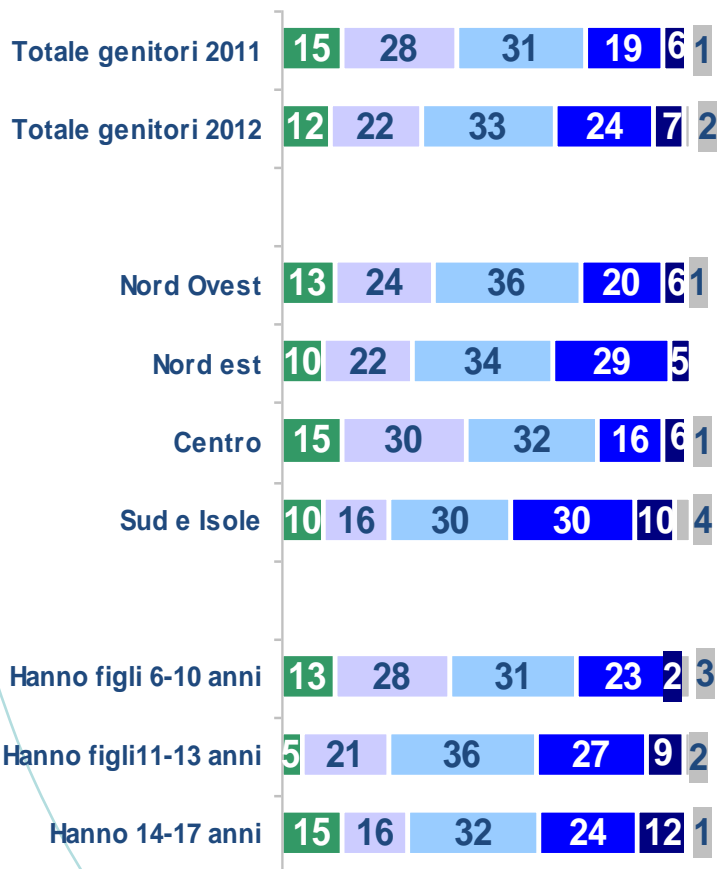
Base: totale intervistati (N=700)

Uso dei videogame

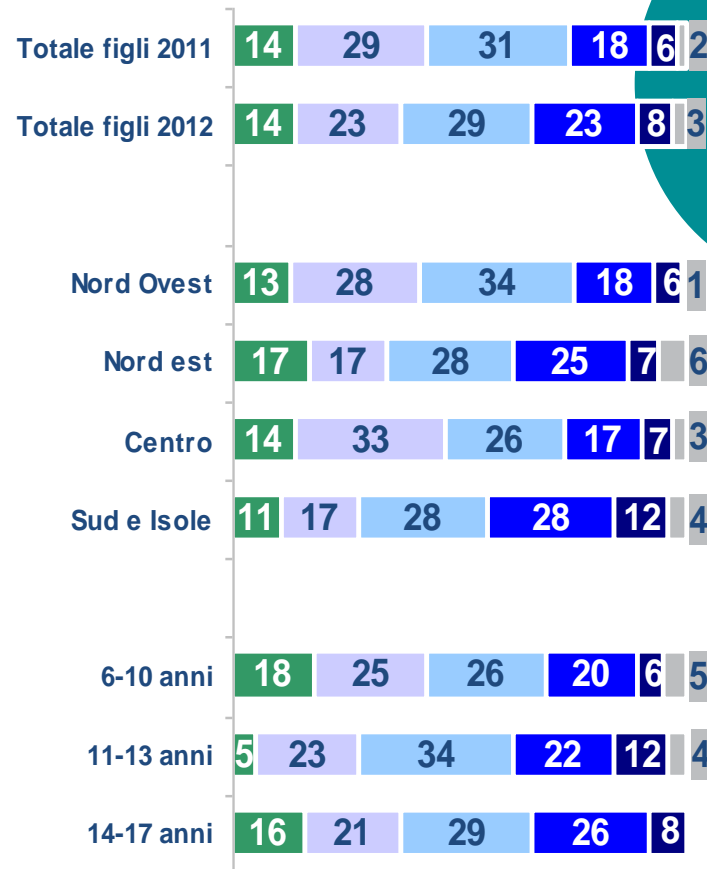
D10. Suo figlio quanto tempo gioca con i videogame ogni giorno?

D48. Quanto tempo giochi con i videogame ogni giorno?

Genitori



Figli



Base: totale intervistati (N=700)

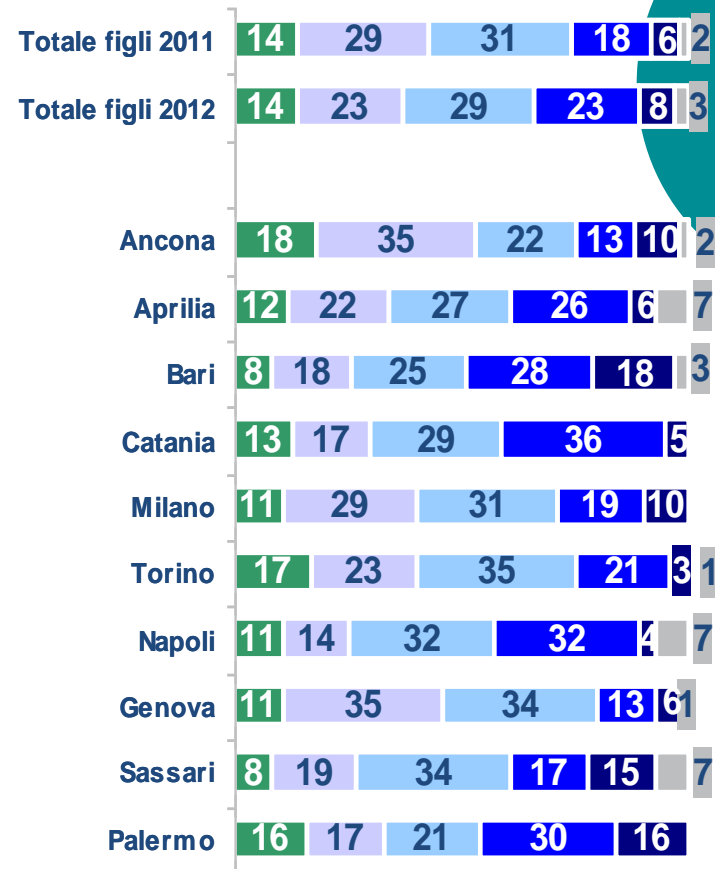
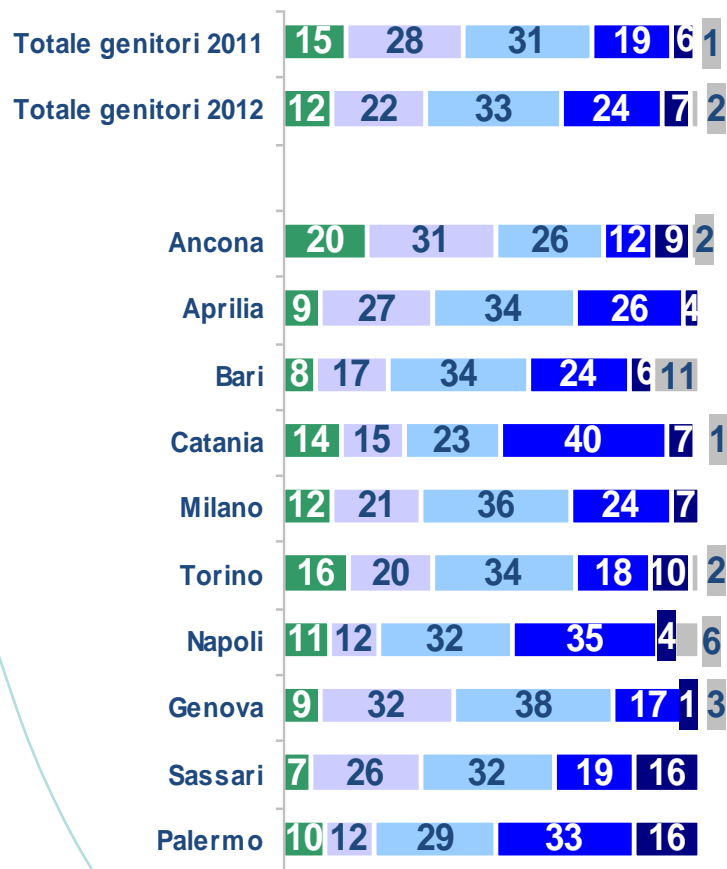
Uso dei videogame

D10. Suo figlio quanto tempo gioca con i videogame ogni giorno?

D48. Quanto tempo giochi con i videogame ogni giorno?

Genitori

Figli



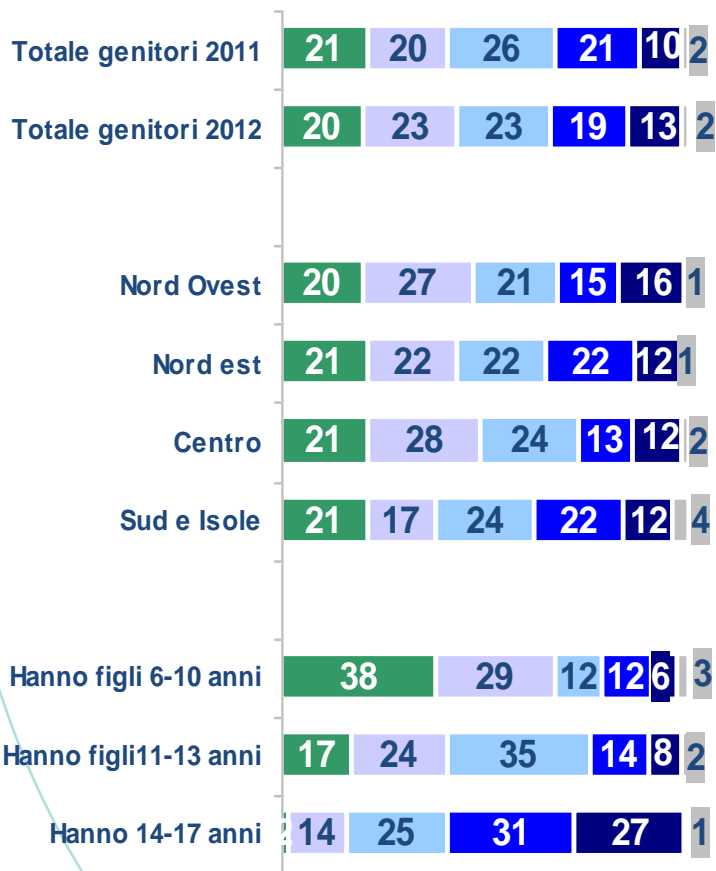
Base: totale intervistati (N=700)

Uso di internet

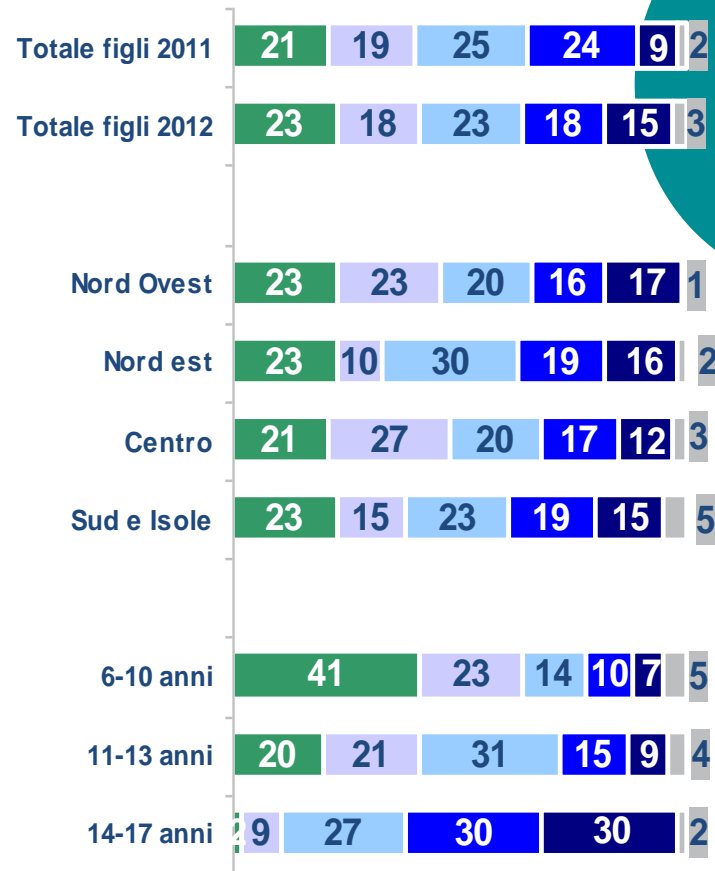
D11. Suo figlio quanto tempo naviga su internet ogni giorno?

D49. Quanto tempo navighi su internet ogni giorno?

Genitori



Figli



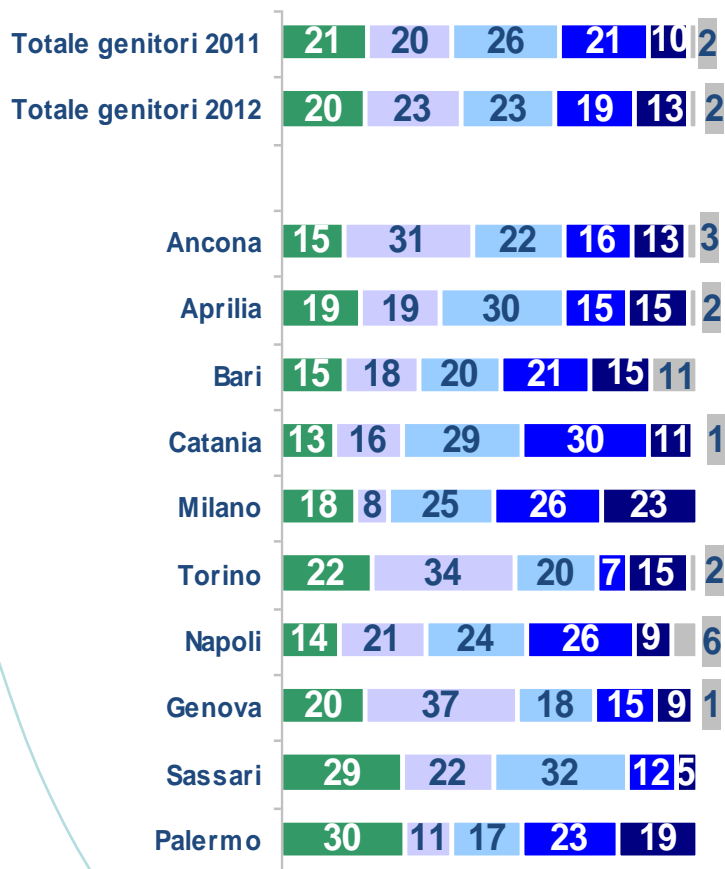
Base: totale intervistati (N=700)

Uso di internet

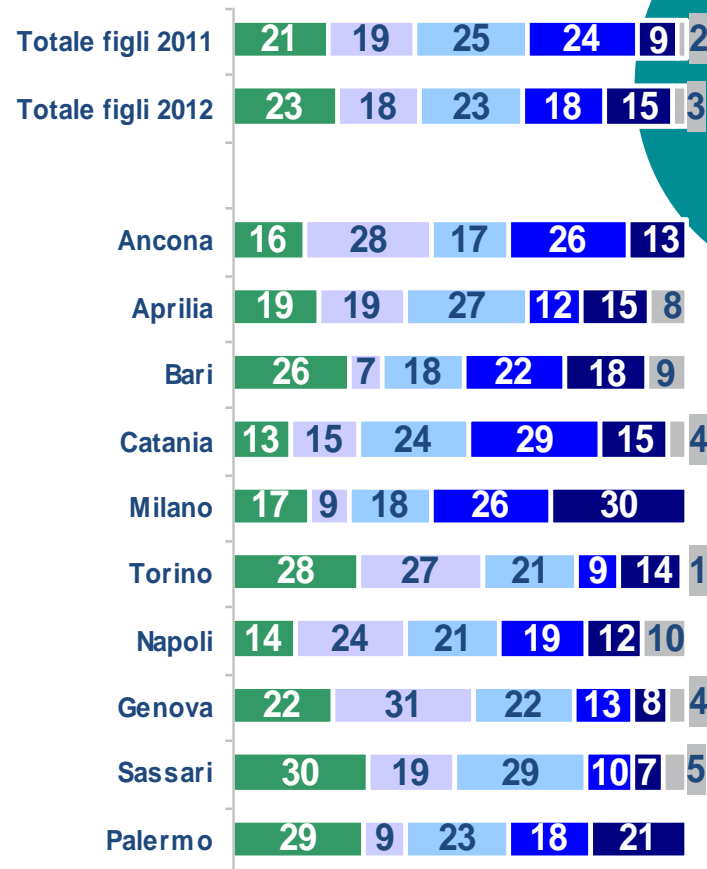
D11. Suo figlio quanto tempo naviga su internet ogni giorno?

D49. Quanto tempo navighi su internet ogni giorno?

Genitori



Figli

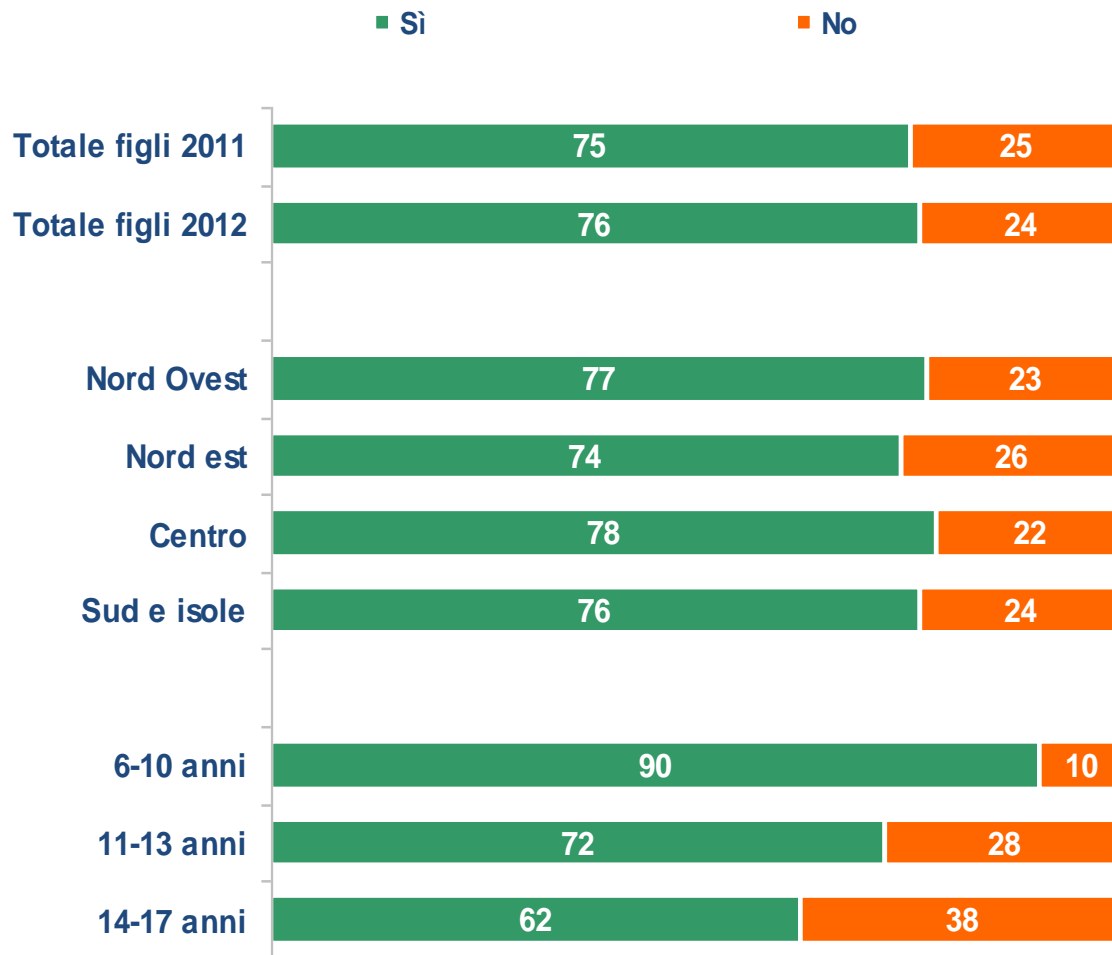


Base: totale intervistati (N=700)

Le risposte dei figli: il controllo dei genitori

Controllo dei genitori su tv e videogame

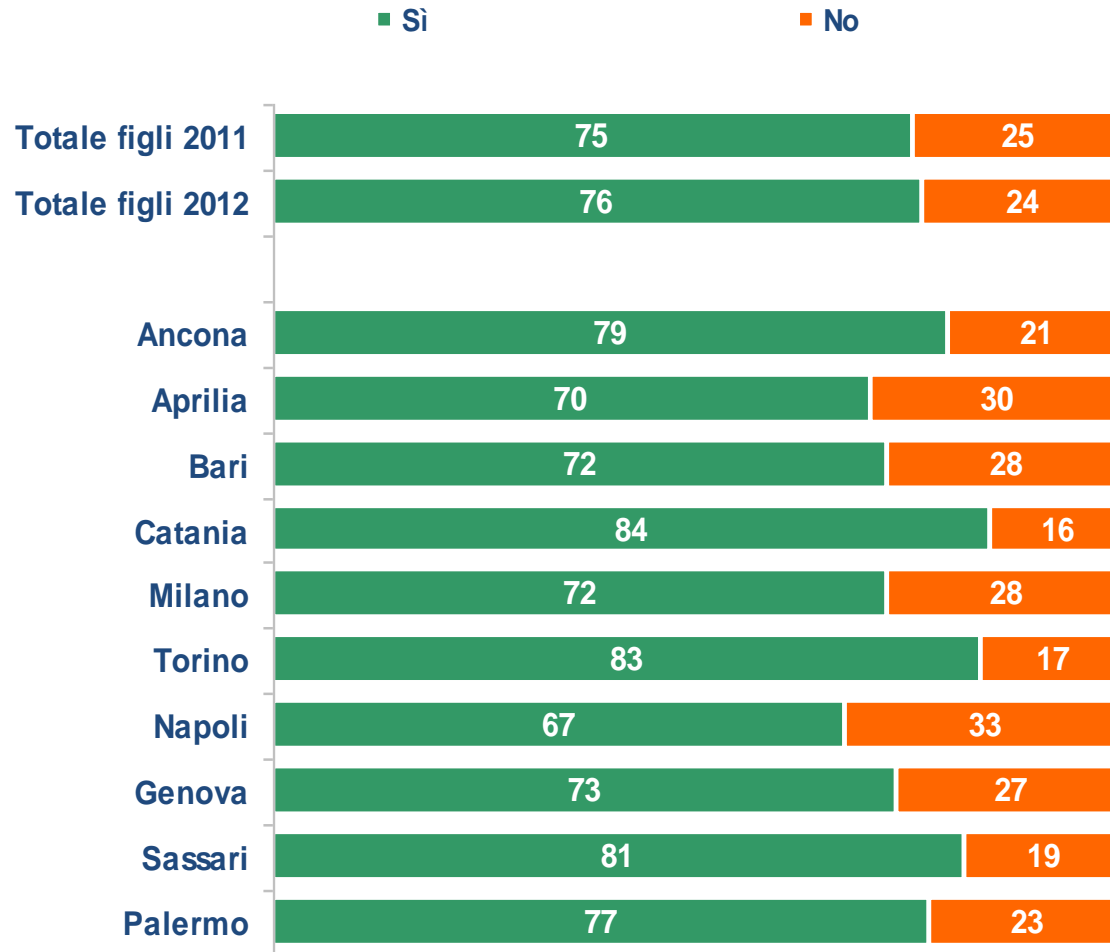
D50 I tuoi genitori controllano quanto tempo guardi la TV o giochi con i videogame?



Base: totale intervistati (N=700)

Controllo dei genitori su tv e videogame

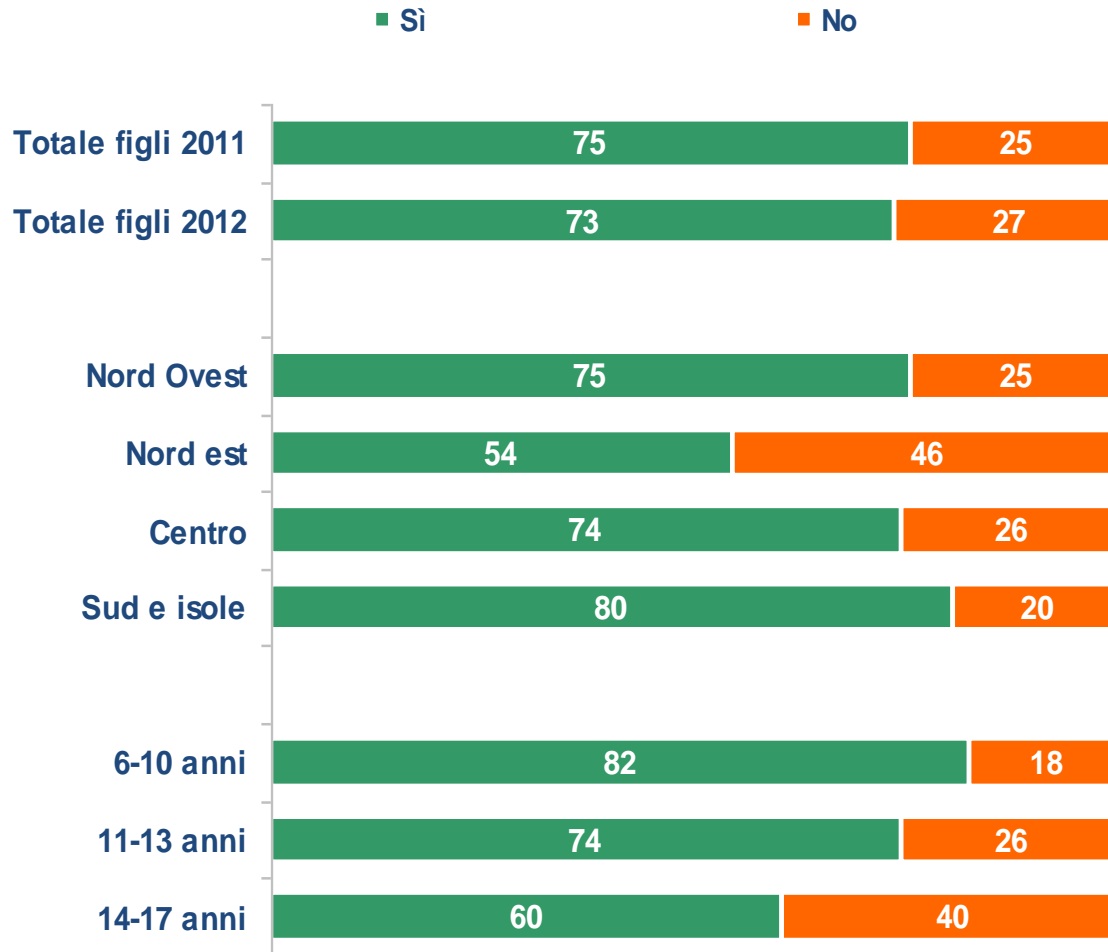
D50 I tuoi genitori controllano quanto tempo guardi la TV o giochi con i videogame?



Base: totale intervistati (N=700)

Controllo dei genitori su internet

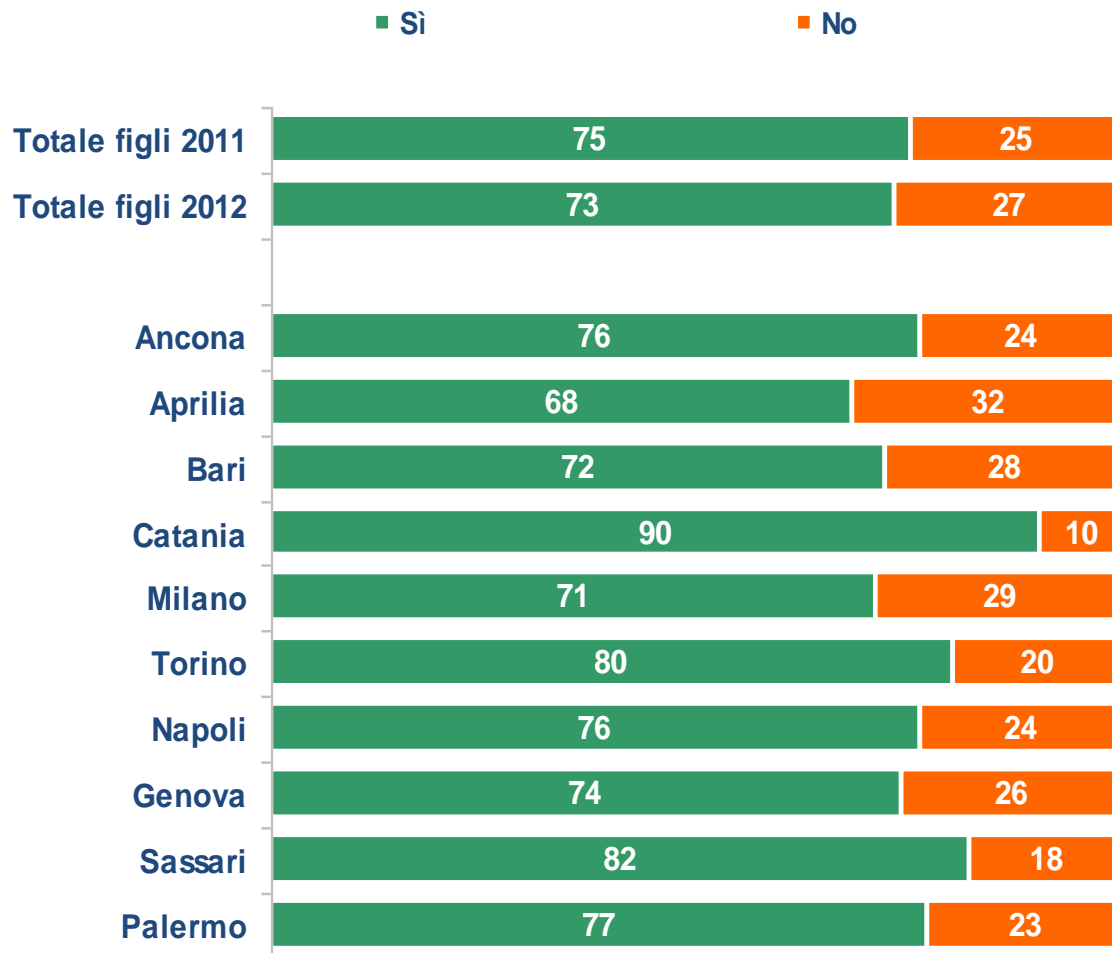
D51 I tuoi genitori controllano quanto e cosa guardi quando navighi in internet?



Base: totale intervistati (N=700)

Controllo dei genitori su internet

D51 I tuoi genitori controllano quanto e cosa guardi quando navighi in internet?

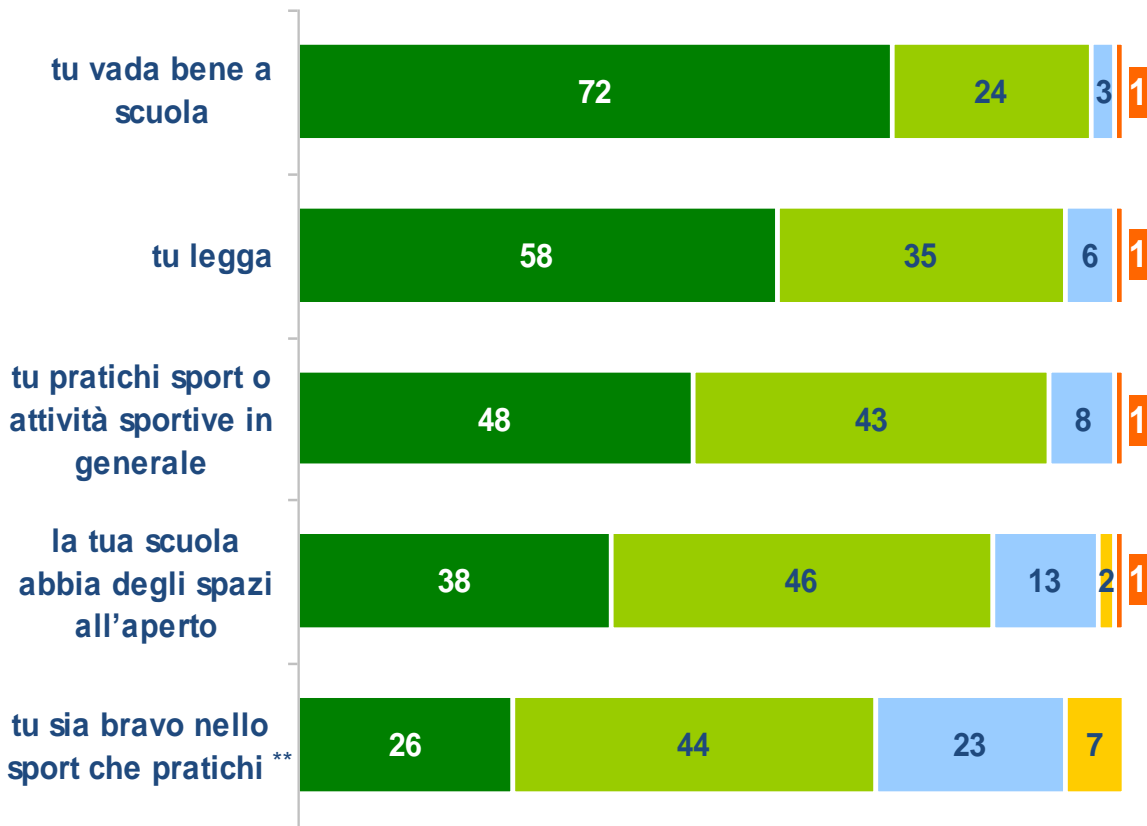


Base: totale intervistati (N=700)

Considerazione dei genitori per aree di vita

D60 Quanto è importante per i tuoi genitori che... ?

■ molto importante
 ■ abbastanza importante
 ■ così così
 ■ poco importante
 ■ per niente importante



Base: totale intervistati (N=700)

**NOTA: Base: praticano attività sportive

Considerazione dei genitori per aree di vita

D60 Quanto è importante per i tuoi genitori che... ?

<u>TU VADA BENE A SCUOLA</u>	TOTALE 2011	TOTALE 2012	Nord Ovest	Nord Est	Centro	Sud e Isole	6-10 anni	11-13 anni	14-17 anni
Molto/abbastanza importante	96	96	95	99	97	95	94	96	98
Così così	2	3	5	1	-	4	6	1	2
Poco/per niente importante	2	1	-	-	3	1	-	3	-
<u>TU LEGGA</u>									
Molto/abbastanza importante	94	93	92	94	93	94	94	93	93
Così così	4	6	8	6	3	5	6	4	7
Poco/per niente importante	2	1	-	-	4	1	-	3	-
<u>TU PRATICHI SPORT O ATTIVITÀ SPORTIVE</u>									
Molto/abbastanza importante	91	91	90	87	91	91	92	91	87
Così così	8	8	9	13	6	7	8	6	12
Poco/per niente importante	1	1	1	-	3	2	-	3	1
<u>LA TUA SCUOLA ABBAIA DEGLI SPAZI ALL'APERTO</u>									
Molto/abbastanza importante	87	84	79	86	89	85	85	86	83
Così così	10	13	20	13	6	13	15	11	12
Poco/per niente importante	3	3	1	1	5	2	-	3	5
<u>TU SIA BRAVO NELLO SPORT CHE PRATICHI**</u>									
Molto/abbastanza importante	69	70	67	60	75	74	72	78	60
Così così	22	23	25	33	16	20	22	15	31
Poco/per niente importante	9	7	8	7	9	6	6	7	9

Considerazione dei genitori per aree di vita

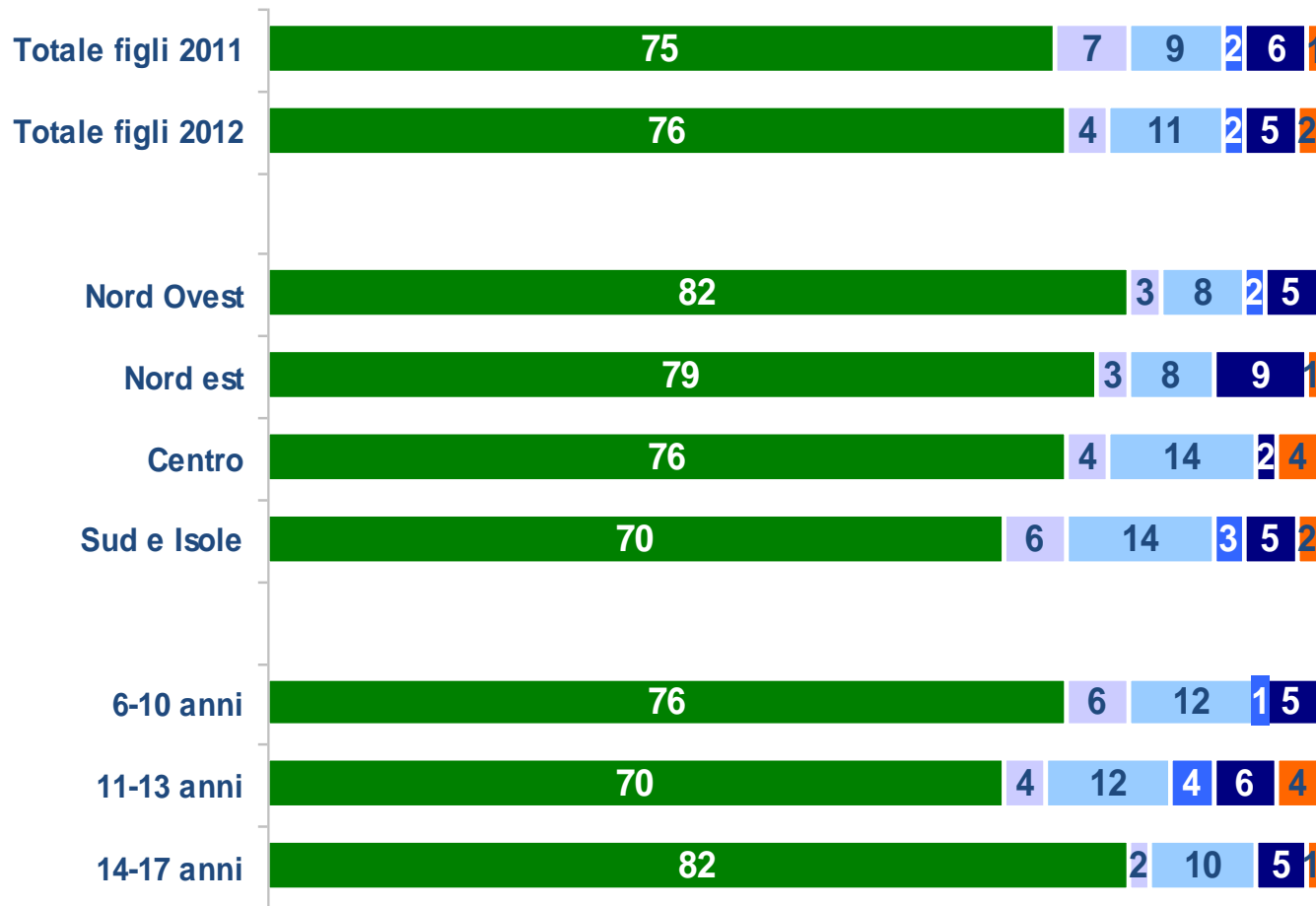
D60 Quanto è importante per i tuoi genitori che... ?

<u>TU VADA BENE A SCUOLA</u>	TOT 2011	TOT 2012	Ancona	Aprilia	Bari	Catania	Milano	Torino	Napoli	Genova	Sassari	Palermo
Molto/abbastanza importante	96	96	100	91	88	99	99	90	90	98	97	96
Così così	2	3	-	1	12	1	1	10	4	2	3	3
Poco/per niente importante	2	1	-	8	-	-	-	-	6	-	-	1
<u>TU LEGGA</u>												
Molto/abbastanza importante	94	93	94	89	89	98	92	88	88	96	97	97
Così così	4	6	4	3	11	2	8	12	6	4	2	3
Poco/per niente importante	2	1	2	8	-	-	-	-	6	-	1	-
<u>TU PRATICHI SPORT O ATTIVITÀ SPORTIVE</u>												
Molto/abbastanza importante	91	91	93	83	84	92	93	83	90	95	91	98
Così così	8	8	6	9	14	8	7	14	4	5	8	2
Poco/per niente importante	1	1	1	8	2	-	-	3	6	-	1	-
<u>LA TUA SCUOLA ABBIA DEGLI SPAZI ALL'APERTO</u>												
Molto/abbastanza importante	87	84	92	82	68	97	84	74	77	80	90	88
Così così	10	13	3	10	30	3	13	26	17	18	7	9
Poco/per niente importante	3	3	5	8	2	-	3	-	6	2	3	3
<u>TU SIA BRAVO NELLO SPORT CHE PRATICHI**</u>												
Molto/abbastanza importante	69	70	69	77	69	75	71	67	82	64	70	76
Così così	22	23	18	17	25	21	20	30	15	23	27	12
Poco/per niente importante	9	7	13	6	6	4	9	3	3	13	3	12

Attenzione dei genitori all'alimentazione sana

D65 I tuoi genitori stanno attenti a darti alimenti salutari durante i pasti?

■ Sempre, a tutti i pasti
 ■ A colazione
 ■ A pranzo
 ■ A merenda
 ■ A cena
 ■ Mai

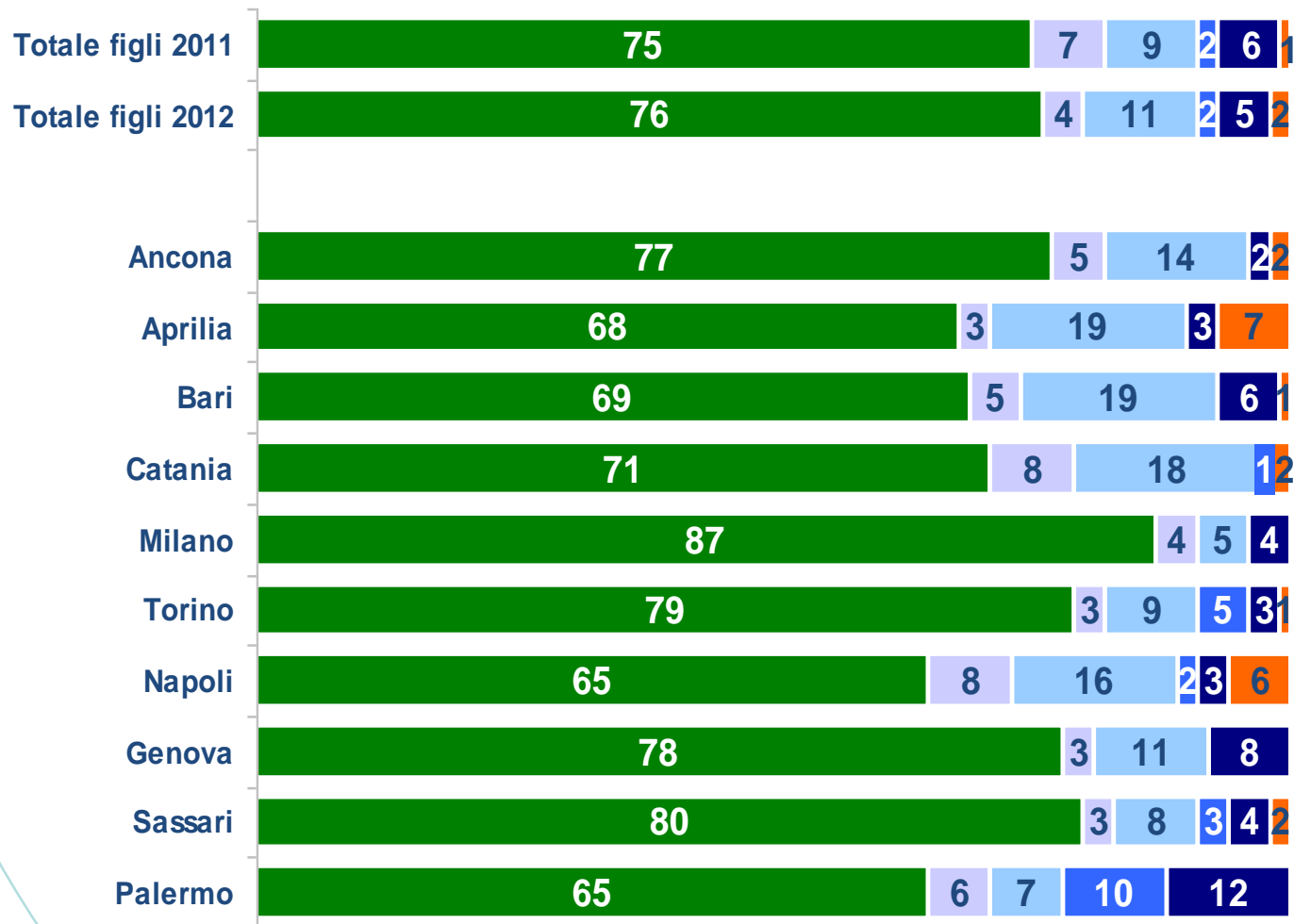


Base: totale intervistati (N=700)

Attenzione dei genitori all'alimentazione sana

D65 I tuoi genitori stanno attenti a darti alimenti salutari durante i pasti?

■ Sempre, a tutti i pasti
 ■ A colazione
 ■ A pranzo
 ■ A merenda
 ■ A cena
 ■ Mai

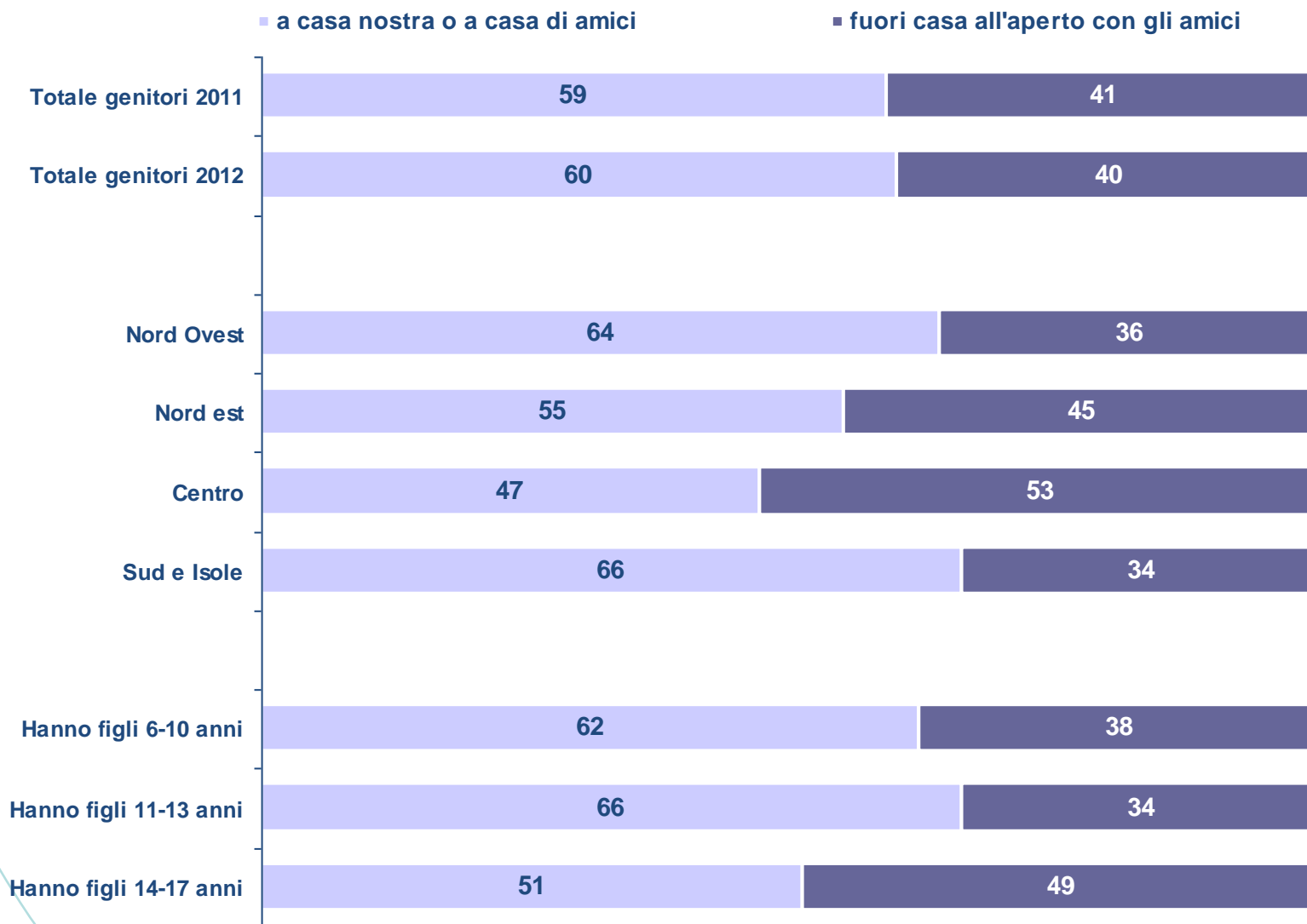


Base: totale intervistati (N=700)

Le risposte dei genitori: tempo libero e famiglia

Dove trascorre il tempo libero?

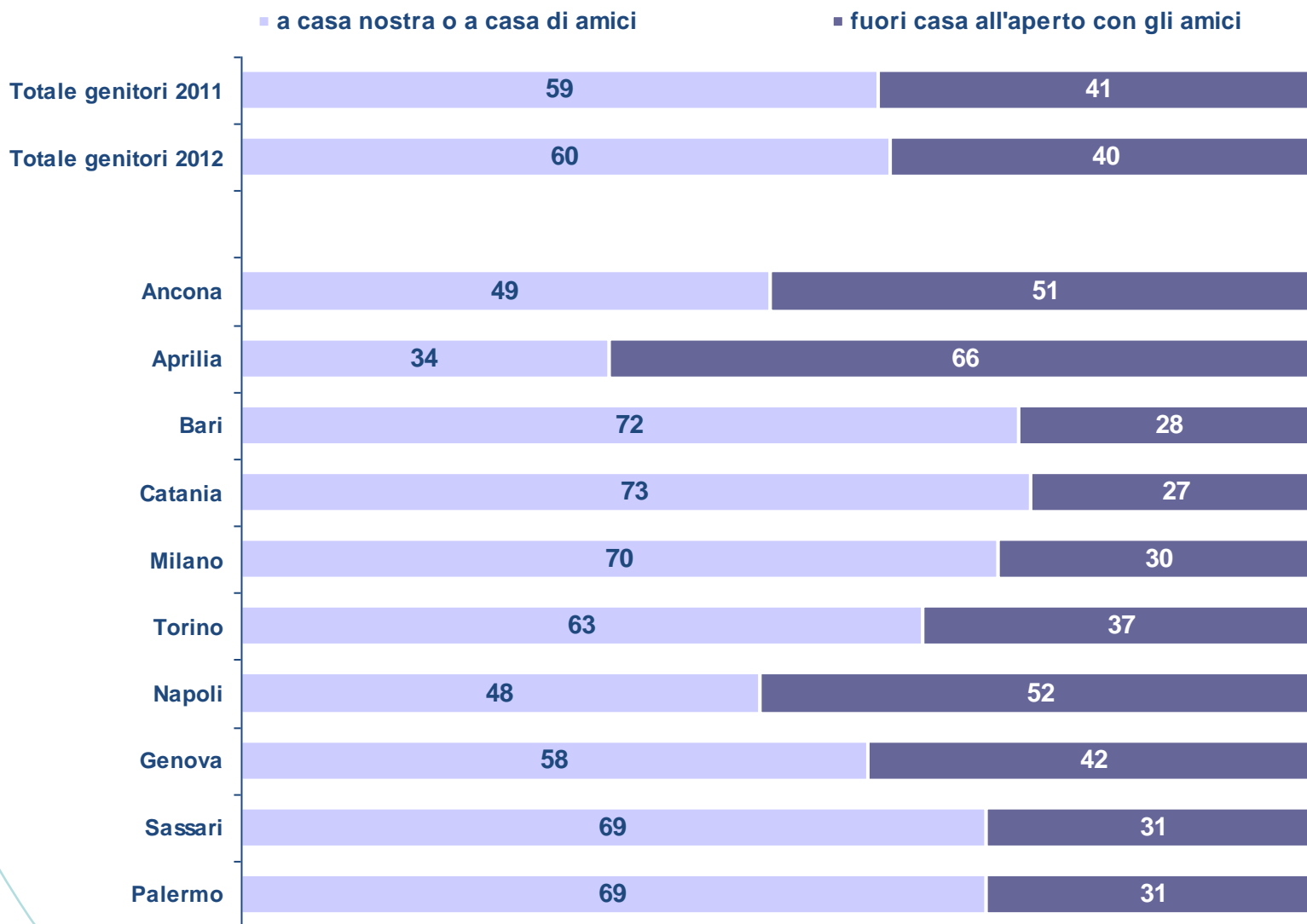
D12. Suo figlio trascorre la maggior parte del tempo libero:



Base: totale intervistati (N=700)

Dove trascorre il tempo libero?

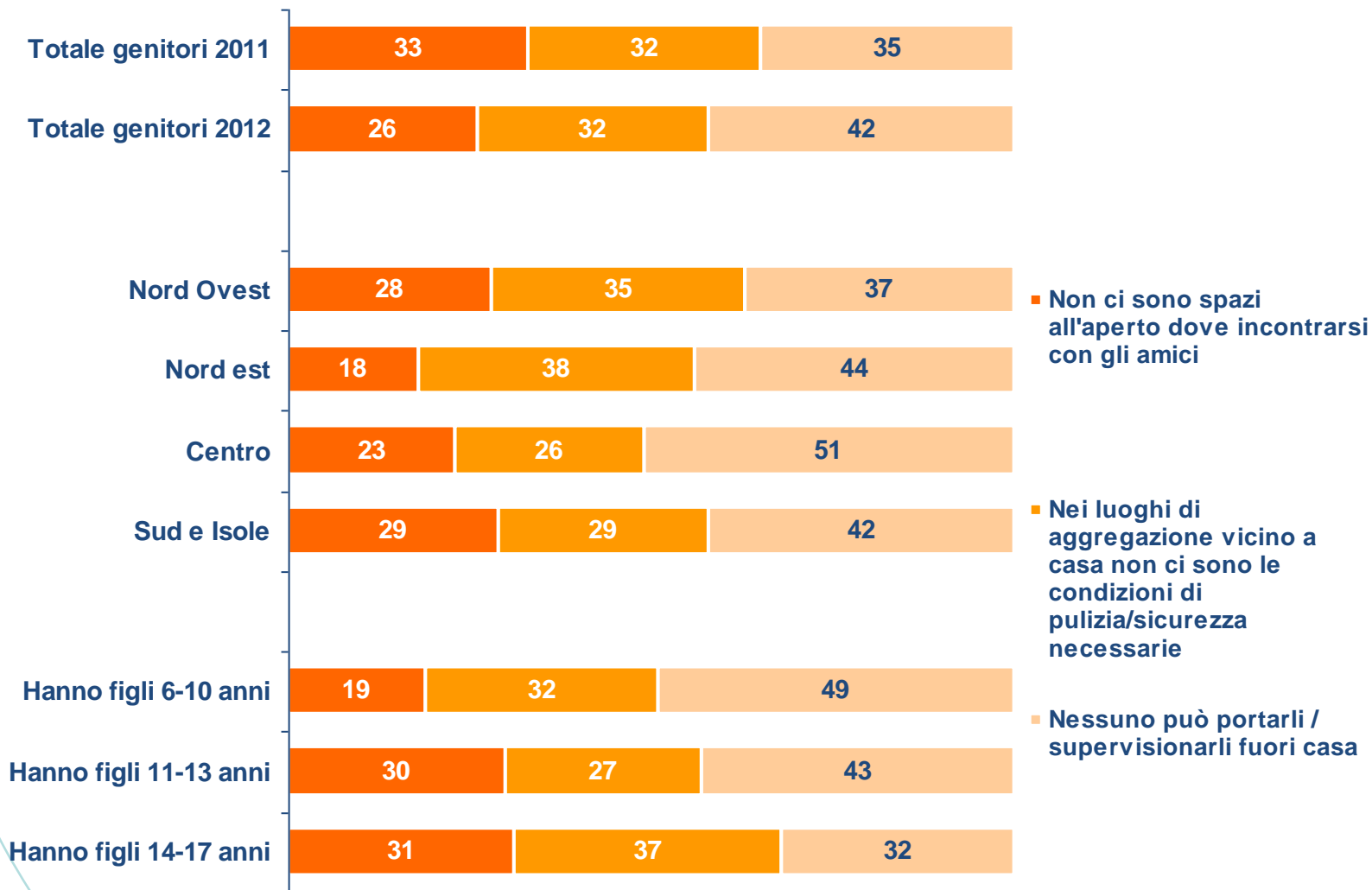
D12. Suo figlio trascorre la maggior parte del tempo libero:



Base: totale intervistati (N=700)

Perché trascorre il tempo libero a casa propria o di amici?

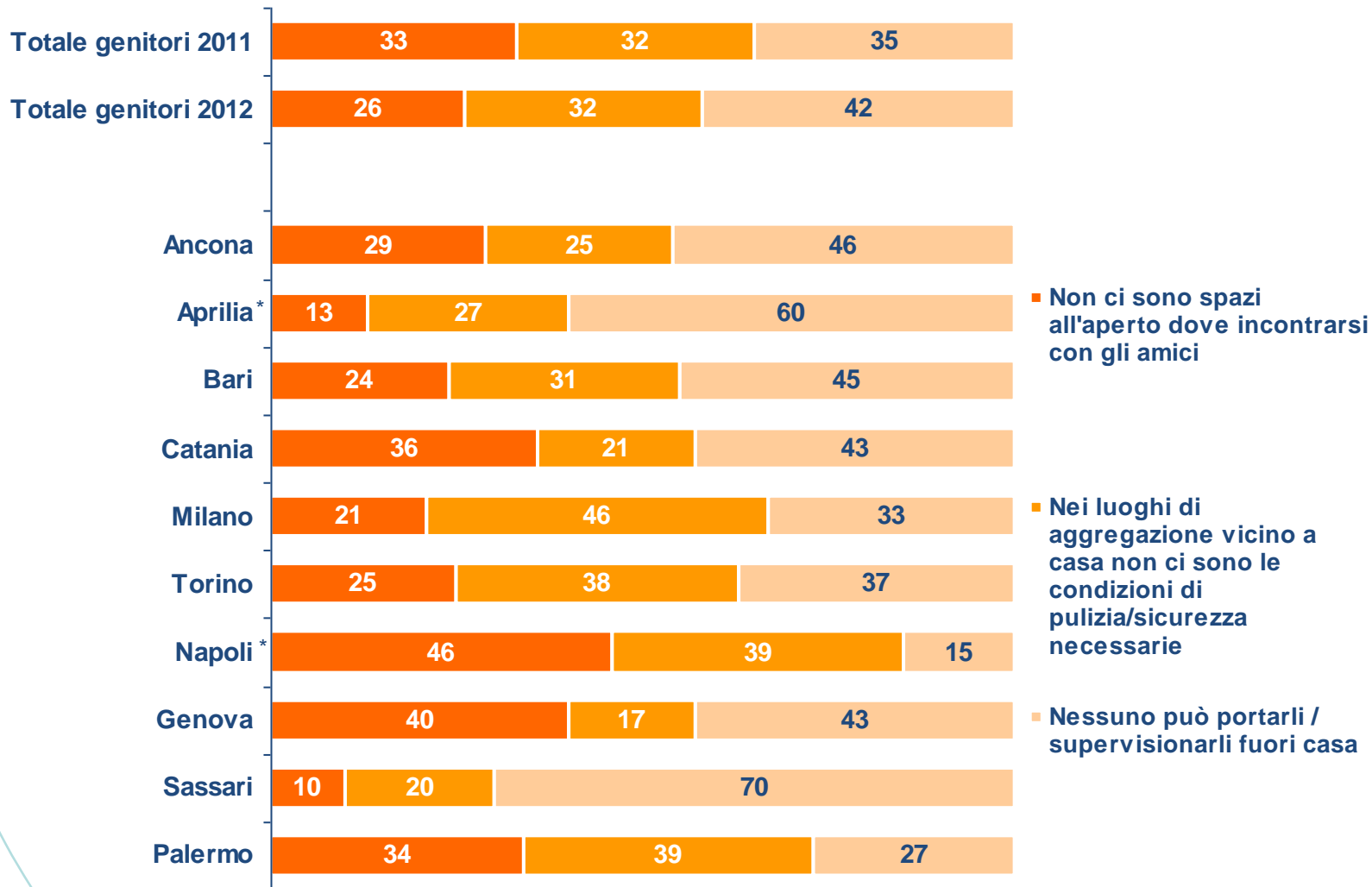
D12B. Perché?



Base: i figli passano il tempo libero a casa propria o di amici (N=418)

Perché trascorre il tempo libero a casa propria o di amici?

D12B. Perché?



Base: i figli passano il tempo libero a casa propria o di amici (N=418)

*Base < 30

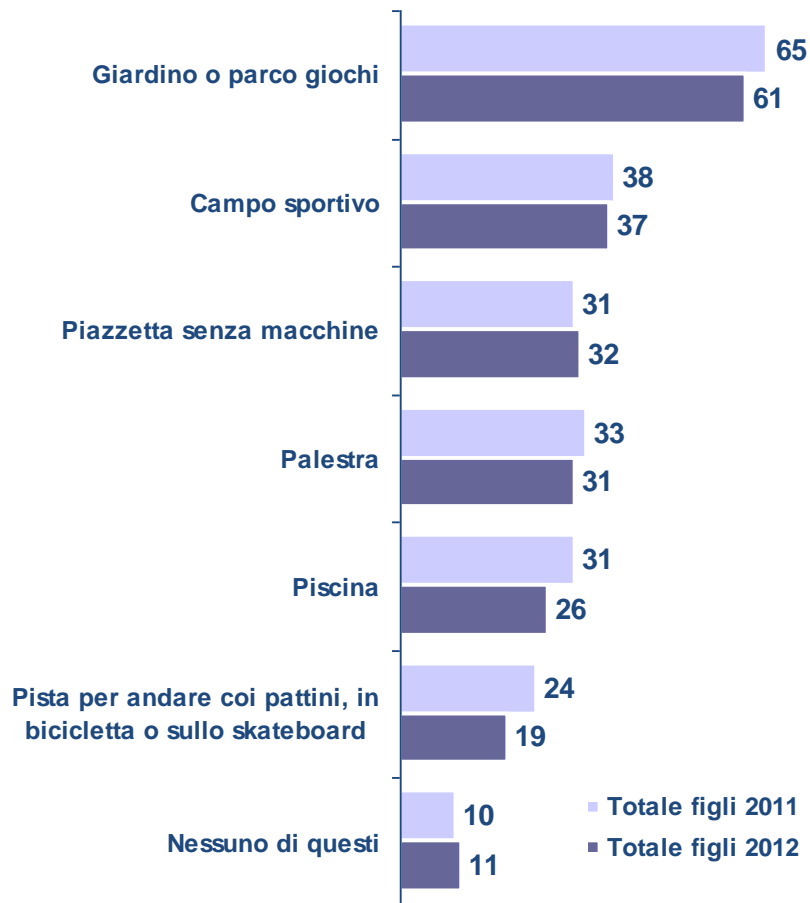
Presenza di spazi pubblici nel quartiere in cui vive

D52. Nel tuo quartiere sono presenti questi spazi pubblici dove suo figlio/ tu può/puoi giocare, incontrare gli amici?

Genitori



Figli



Presenza di spazi pubblici nel quartiere in cui vive

D52. Nel tuo quartiere sono presenti questi spazi pubblici dove suo figlio/ tu può/puoi giocare, incontrare gli amici?

Genitori

base

	TOTALE GENITORI 2011	TOTALE GENITORI 2012	Nord Ovest	Nord Est	Centro	Sud e Isole
	699	700	183	131	136	249
Giardino o parco giochi	64	62	63	74	71	50
Campo sportivo	35	37	39	51	35	28
Piazzetta senza macchine	29	28	30	26	31	27
Palestra	33	27	25	26	27	28
Piscina	31	24	26	23	28	22
Pista per andare coi pattini, in bicicletta o sullo skateboard	23	18	19	19	24	14
Nessuno di questi	11	11	10	3	13	16

Figli

base

	TOTALE FIGLI 2011	TOTALE FIGLI 2012	Nord Ovest	Nord Est	Centro	Sud e Isole
	699	700	183	131	136	249
Giardino o parco giochi	65	61	69	76	60	49
Campo sportivo	38	37	39	55	36	26
Piazzetta senza macchine	31	32	32	34	34	28
Palestra	33	31	31	33	29	29
Piscina	31	26	28	30	28	22
Pista per andare coi pattini, in bicicletta o sullo skateboard	24	19	23	20	24	13
Nessuno di questi	10	11	8	5	15	14

Presenza di spazi pubblici nel quartiere in cui vive

D52. Nel tuo quartiere sono presenti questi spazi pubblici dove suo figlio/ tu può/puoi giocare, incontrare gli amici?

Genitori	TOT 2011	TOT 2012	Ancona	Aprilia	Bari	Catania	Milano	Torino	Napoli	Genova	Sassari	Palermo
	base	699	700	64	52	47	49	56	72	50	55	50
Giardino o parco giochi	64	62	60	80	41	43	64	62	49	63	68	46
Campo sportivo	35	37	32	39	33	27	36	45	14	36	34	30
Piazzetta senza macchine	29	28	32	33	39	28	26	30	25	34	26	19
Palestra	33	27	27	31	23	26	37	13	27	29	34	31
Piscina	31	24	18	44	25	19	29	18	22	33	28	19
Pista per andare coi pattini, in bicicletta o sullo skateboard	23	18	22	25	15	12	16	15	9	27	22	16
Nessuno di questi	11	11	21	4	26	14	8	16	14	3	6	19

Figli	TOT 2011	TOT 2012	Ancona	Aprilia	Bari	Catania	Milano	Torino	Napoli	Genova	Sassari	Palermo
	base	699	700	64	52	47	49	56	72	50	55	50
Giardino o parco giochi	65	61	55	65	37	37	75	62	49	71	71	51
Campo sportivo	38	37	31	39	22	24	49	33	18	37	39	28
Piazzetta senza macchine	31	32	33	30	37	28	31	30	35	36	25	18
Palestra	33	31	30	30	36	28	39	26	26	31	35	25
Piscina	31	26	20	41	18	26	29	19	22	39	30	16
Pista per andare coi pattini, in bicicletta o sullo skateboard	24	19	22	22	15	8	19	23	7	26	27	7
Nessuno di questi	10	11	19	11	14	13	8	10	16	4	5	19

Presenza di spazi pubblici nel quartiere in cui vive

D52. Nel tuo quartiere sono presenti questi spazi pubblici dove suo figlio/ tu può/puoi giocare, incontrare gli amici?

Genitori

	TOTALE GENITORI 2011	TOTALE GENITORI 2012	Hanno figli 6-10 anni	Hanno figli 11-13 anni	Hanno figli 14-17 anni
<i>base</i>	699	700	279	197	224
Giardino o parco giochi	64	62	66	66	54
Campo sportivo	35	37	29	38	45
Piazzetta senza macchine	29	28	21	31	35
Palestra	33	27	23	23	34
Piscina	31	24	24	26	24
Pista per andare coi pattini, in bicicletta o sullo skateboard	23	18	15	19	21
Nessuno di questi	11	11	10	9	14

Figli

	TOTALE FIGLI 2011	TOTALE FIGLI 2012	6-10 anni	11-13 anni	14-17 anni
<i>base</i>	699	700	279	197	224
Giardino o parco giochi	65	61	63	64	57
Campo sportivo	38	37	28	38	47
Piazzetta senza macchine	31	32	24	33	40
Palestra	33	31	28	23	40
Piscina	31	26	28	26	25
Pista per andare coi pattini, in bicicletta o sullo skateboard	24	19	20	17	20
Nessuno di questi	10	11	10	8	14

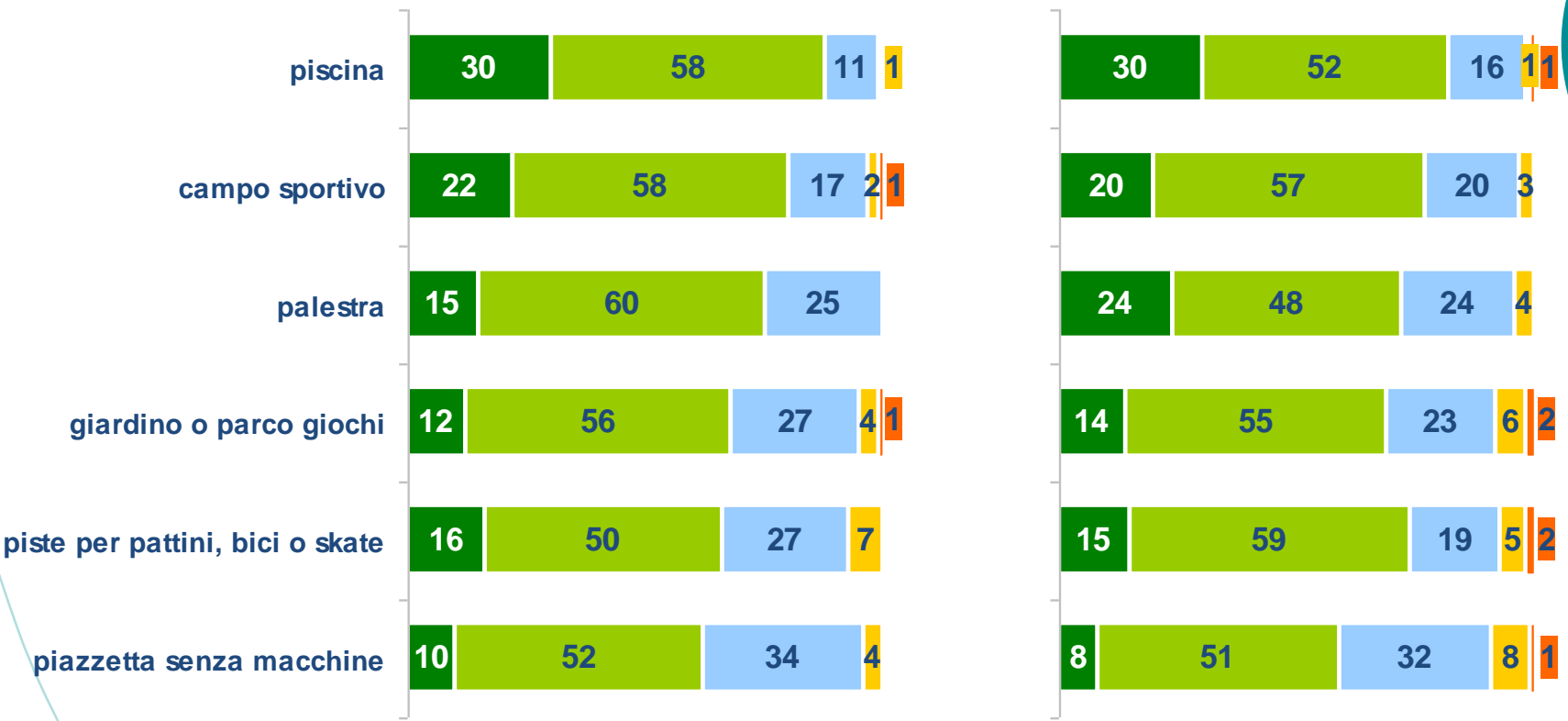
Condizione degli spazi pubblici

D53. Per ciascuno di questi spazi, sai indicare in che condizioni sono?

Genitori

Figli

■ ottime ■ buone ■ così così ■ brutte ■ pessime



Base: nel quartiere è presente lo spazio

Condizione degli spazi pubblici

D53. Per ciascuno di questi spazi, sai indicare in che condizioni sono?

% CONDIZIONI OTTIME + BUONE

Genitori

	TOTALE GENITORI 2011	TOTALE GENITORI 2012	Nord Ovest	Nord Est	Centro	Sud e Isole	Hanno figli 6-10 anni	Hanno figli 11-13 anni	Hanno figli 14-17 anni
piscina	85	88	87	95	86	85	86	86	91
campo sportivo	73	80	87	78	79	78	84	77	81
palestra	81	75	66	71	90	75	69	74	81
giardino o parco giochi	61	68	71	66	68	67	68	57	80
piste per pattini, bici o skate	66	66	62	65	62	76	75	65	61
piazzetta senza macchine	60	62	66	70	61	55	62	56	66

Figli

	TOTALE FIGLI 2011	TOTALE FIGLI 2012	Nord Ovest	Nord Est	Centro	Sud e Isole	6-10 anni	11-13 anni	14-17 anni
piscina	82	82	82	89	85	75	80	80	85
campo sportivo	75	77	83	72	89	65	85	79	69
piste per pattini, bici o skate	66	74	72	81	76	68	74	62	83
palestra	81	72	71	79	85	62	72	67	75
giardino o parco giochi	63	69	76	74	70	57	73	61	70
piazzetta senza macchine	66	59	63	60	65	51	56	48	70

Base: nel quartiere è presente lo spazio

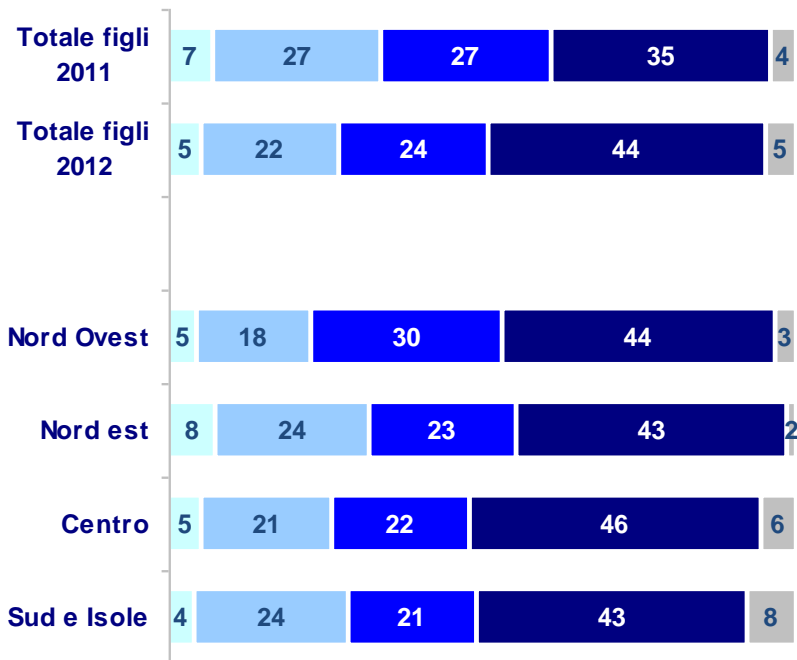
Le risposte dei figli: tempo libero e famiglia

Tempo libero trascorso con i genitori

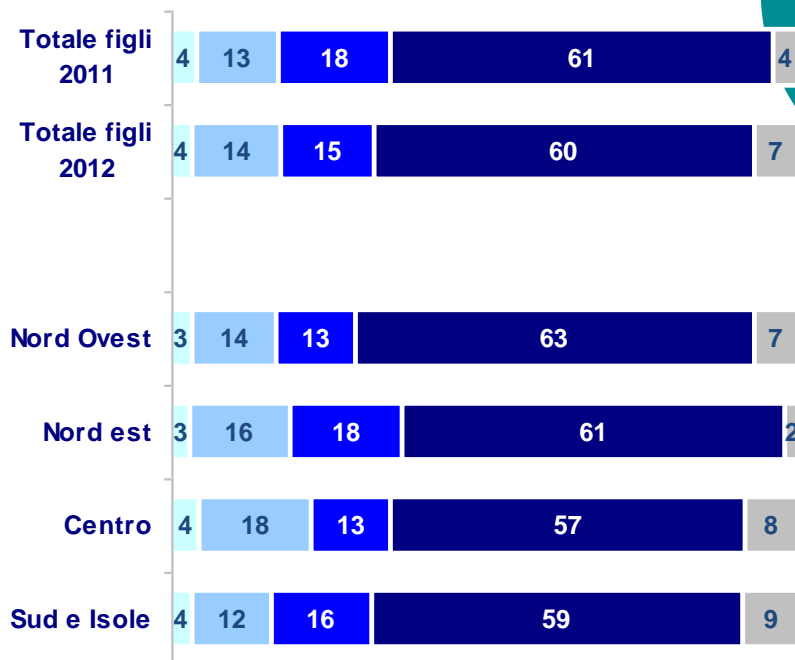
D56/57 ESCLUDENDO IL TEMPO DEDICATO AL PASTO E ALLA TELEVISIONE, quanto tempo trascorri mediamente al giorno insieme ai tuoi genitori dal lunedì al venerdì/ nel fine settimana (considera il tempo dedicato ad attività fatte insieme ai tuoi genitori)?

■ Meno di 30 minuti
 ■ Da 30 minuti a 1 ora
 ■ Da più di un'ora a 2 ore
 ■ Oltre 3 ore
 ■ Non saprei

Lunedì- venerdì



Fine settimana

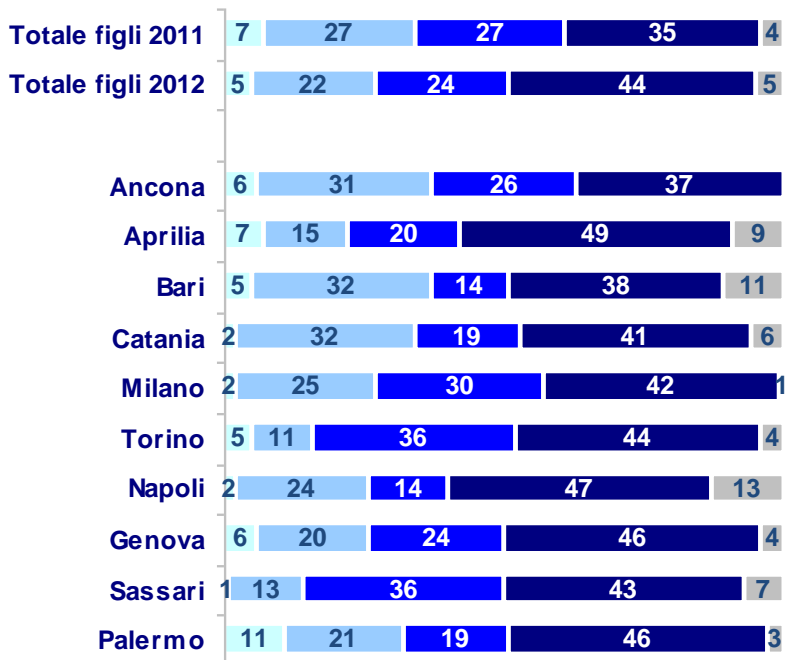


Tempo libero trascorso con i genitori

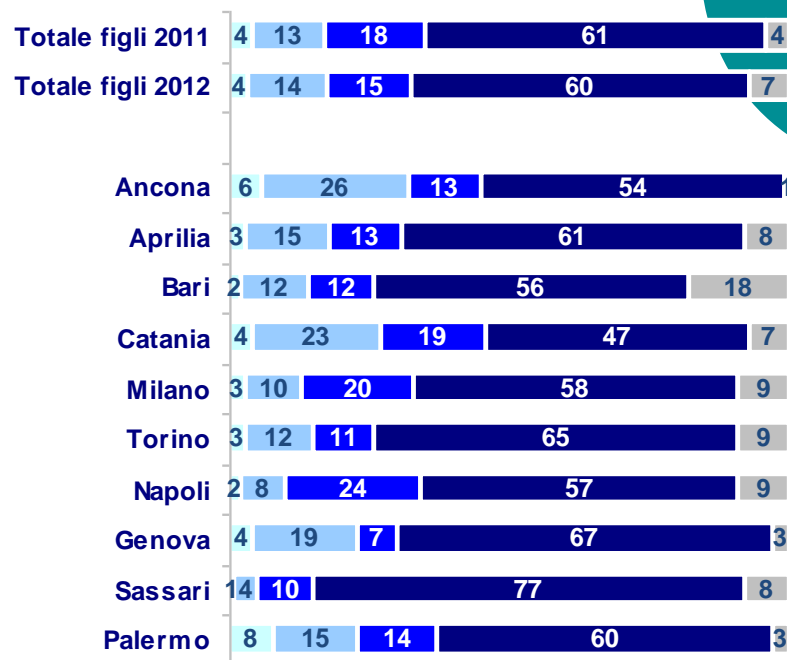
D56/57 ESCLUDENDO IL TEMPO DEDICATO AL PASTO E ALLA TELEVISIONE, quanto tempo trascorri mediamente al giorno insieme ai tuoi genitori dal lunedì al venerdì/ nel fine settimana (considera il tempo dedicato ad attività fatte insieme ai tuoi genitori)?

■ Meno di 30 minuti ■ Da 30 minuti a 1 ora ■ Da più di un'ora a 2 ore ■ Oltre 3 ore ■ Non saprei

Lunedì- venerdì



Fine settimana

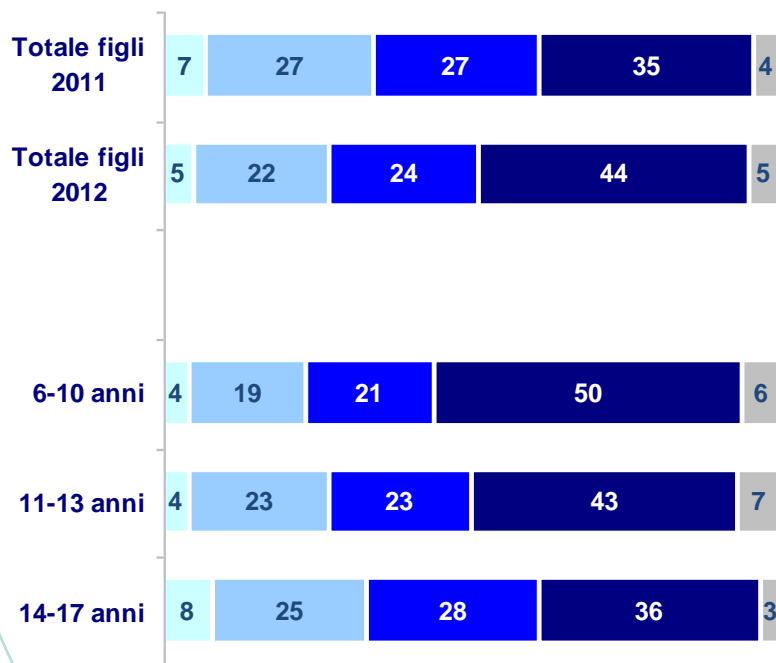


Tempo libero trascorso con i genitori

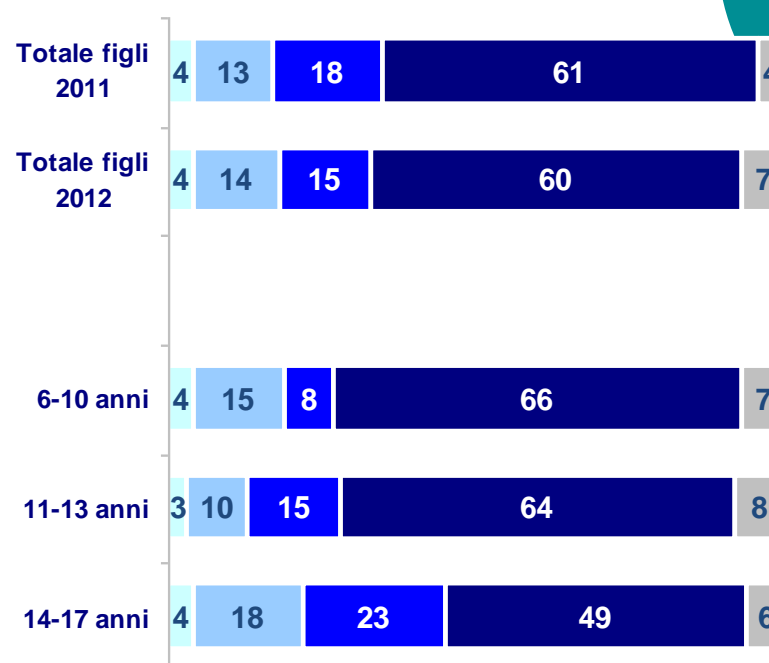
D56/57 ESCLUDENDO IL TEMPO DEDICATO AL PASTO E ALLA TELEVISIONE, quanto tempo trascorri mediamente al giorno insieme ai tuoi genitori dal lunedì al venerdì/ nel fine settimana (considera il tempo dedicato ad attività fatte insieme ai tuoi genitori)?

■ Meno di 30 minuti
 ■ Da 30 minuti a 1 ora
 ■ Da più di un'ora a 2 ore
 ■ Oltre 3 ore
 ■ Non saprei

Lunedì- venerdì

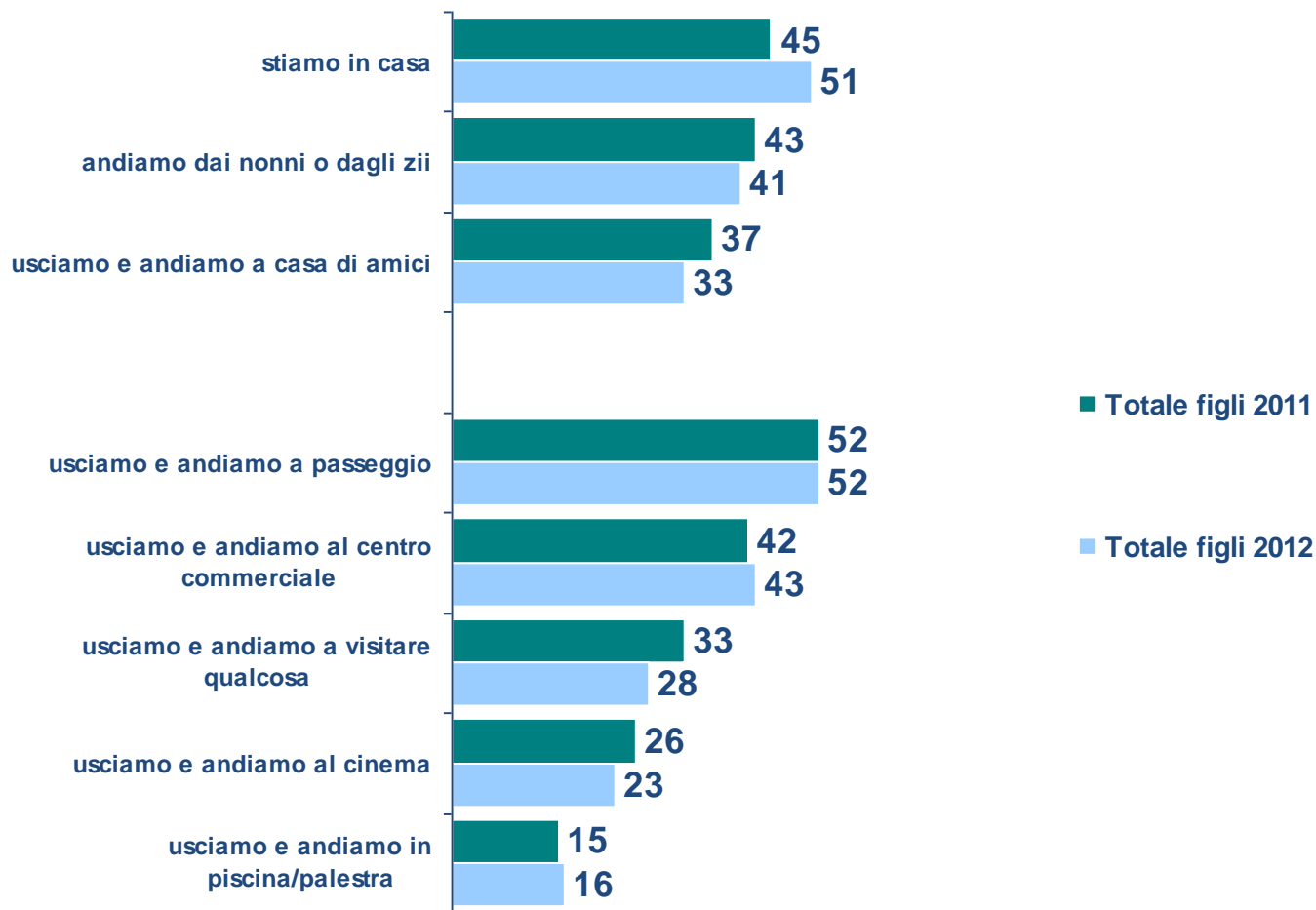


Fine settimana



Utilizzo del tempo libero con la famiglia

D58 Nel tempo libero che trascorri con la tua famiglia stai in casa o esci? (massimo 5 risposte)



Utilizzo del tempo libero con la famiglia

D58 Nel tempo libero che trascorri con la tua famiglia stai in casa o esci?

	TOT. 2011	TOT. 2012	Nord Ovest	Nord Est	Centro	Sud + Isole
<i>base</i>	699	700	183	131	136	249
stiamo in casa	45	51	49	56	52	50
andiamo dai nonni o dagli zii	43	41	42	34	39	46
usciamo e andiamo a casa di amici	37	33	37	38	28	30
usciamo e andiamo a passeggio	52	52	49	58	51	51
usciamo e andiamo al centro commerciale	42	43	36	36	54	45
usciamo e andiamo a visitare qualcosa	33	28	33	30	23	25
usciamo e andiamo al cinema	26	23	23	20	27	23
usciamo e andiamo in piscina/palestra	15	16	15	25	12	14

Utilizzo del tempo libero con la famiglia

D58 Nel tempo libero che trascorri con la tua famiglia stai in casa o esci?

	TOT. 2011	TOT. 2012	Ancona	Aprilia	Bari	Catania	Milano	Torino	Napoli	Genova	Sassari	Palermo
<i>base</i>	699	700	64	52	47	49	56	72	50	55	50	53
stiamo in casa	45	51	56	50	62	49	64	46	35	39	56	49
andiamo dai nonni o dagli zii	43	41	38	43	45	50	41	38	41	47	50	44
usciamo e andiamo a casa di amici	37	33	29	27	34	23	28	43	25	37	34	32
usciamo e andiamo a passeggio	52	52	38	56	53	43	53	44	53	52	70	37
usciamo e andiamo al centro commerciale	42	43	52	57	47	46	47	27	35	37	49	48
usciamo e andiamo a visitare qualcosa	33	28	19	23	26	17	29	44	31	22	38	15
usciamo e andiamo al cinema	26	23	20	33	26	23	26	22	20	22	22	25
usciamo e andiamo in piscina/palestra	15	16	12	14	13	18	10	11	14	26	15	9

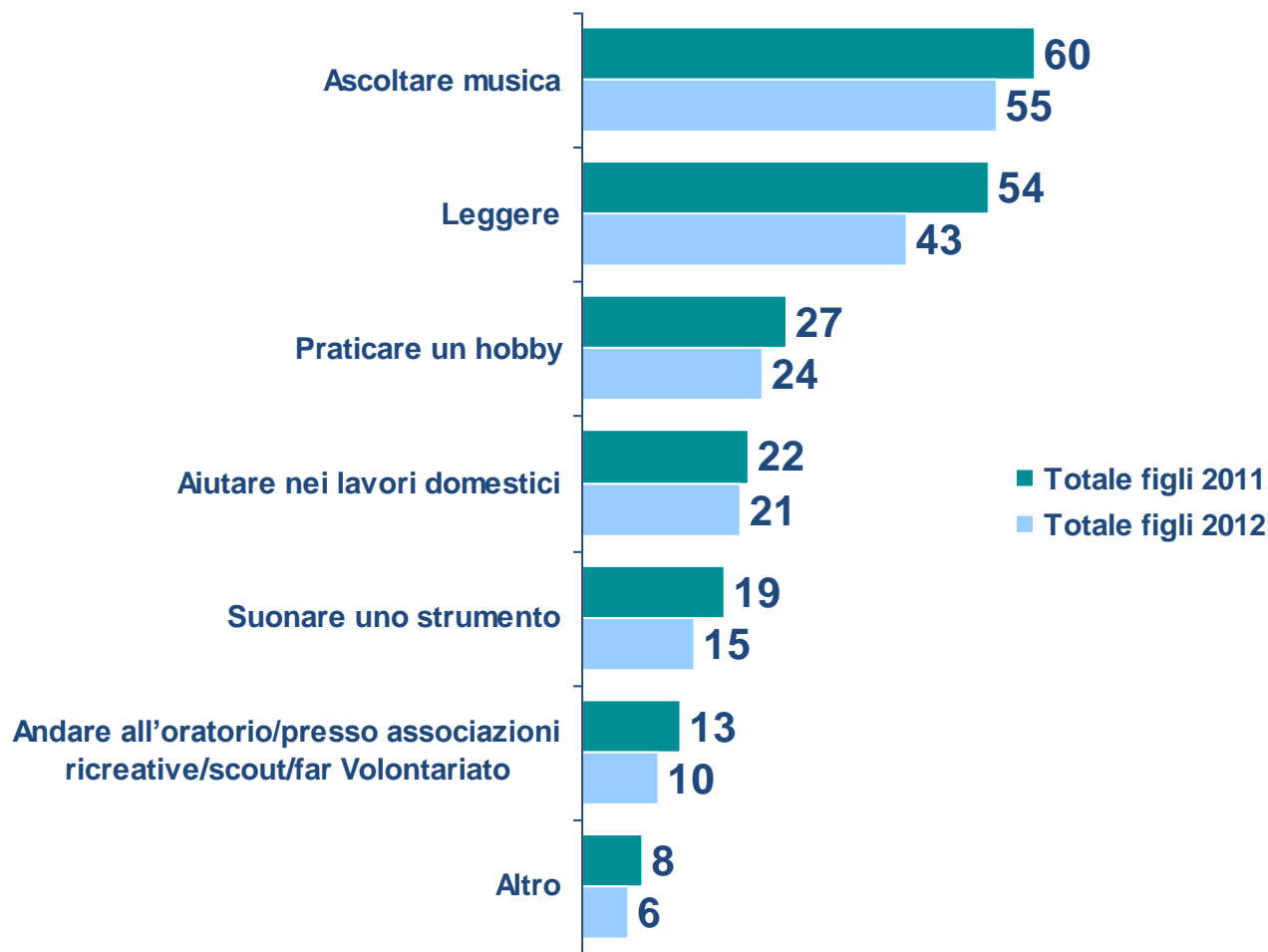
Utilizzo del tempo libero con la famiglia

D58 Nel tempo libero che trascorri con la tua famiglia stai in casa o esci?

	TOT. 2011	TOT. 2012	6-10 Anni	11-13 Anni	14-17 Anni
<i>base</i>	699	700	279	197	224
stiamo in casa	45	51	44	53	59
andiamo dai nonni o dagli zii	43	41	43	46	35
usciamo e andiamo a casa di amici	37	33	33	34	30
usciamo e andiamo a passeggio	52	52	61	48	44
usciamo e andiamo al centro commerciale	42	43	39	48	42
usciamo e andiamo a visitare qualcosa	33	28	30	27	25
usciamo e andiamo al cinema	26	23	22	27	22
usciamo e andiamo in piscina/palestra	15	16	18	20	9

Utilizzo del tempo libero da solo

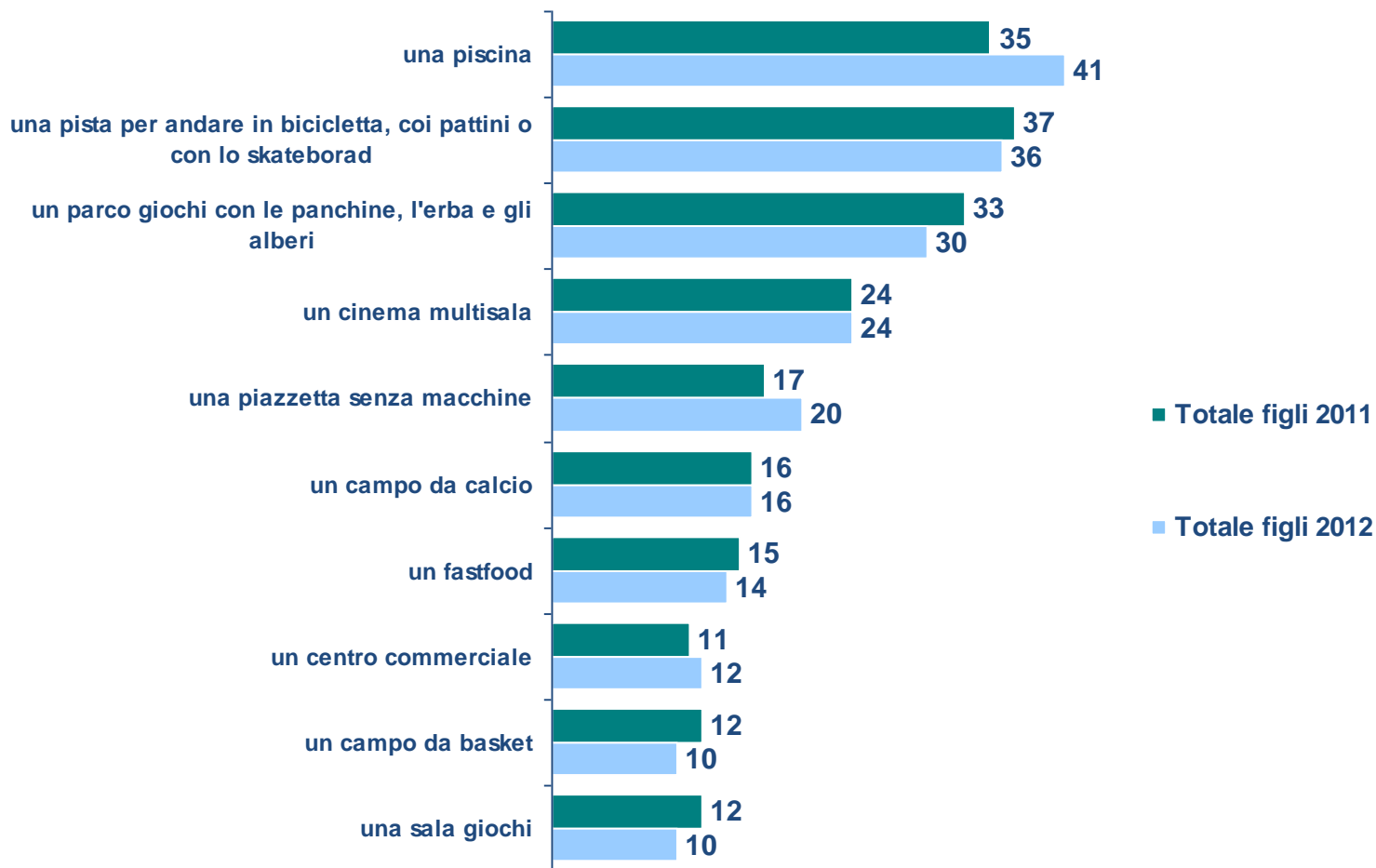
D59 Nel tempo libero che trascorri solo (senza i genitori), ti capita di svolgere queste attività?



Le risposte dei figli: desiderata sui luoghi per il tempo libero

Nel quartiere mi piacerebbe che ci fosse...

D61 Cosa vorresti che ci fosse nel tuo quartiere?



Nel quartiere mi piacerebbe che ci fosse...

D61 Cosa vorresti che ci fosse nel tuo quartiere?

	TOT. 2011	TOT. 2012	Nord Ovest	Nord Est	Centro	Sud + Isole
<i>base</i>	699	700	183	131	136	249
una piscina	35	41	42	52	42	35
una pista per andare in bicicletta, coi pattini o con lo skateborad	37	36	35	44	36	33
un parco giochi con le panchine, l'erba e gli alberi	33	30	29	13	27	41
un cinema multisala	24	24	26	24	21	23
una piazzetta senza macchine	17	20	20	23	22	17
un campo da calcio	16	16	9	13	19	20
un fastfood	15	14	12	7	23	14
un centro commerciale	11	12	11	13	17	11
un campo da basket	12	10	10	4	12	11
una sala giochi	12	10	13	10	5	12

Nel quartiere mi piacerebbe che ci fosse...

D61 Cosa vorresti che ci fosse nel tuo quartiere?

	TOT. 2011	TOT. 2012	Ancona	Aprilia	Bari	Catania	Milano	Torino	Napoli	Genova	Sassari	Palermo
<i>base</i>	699	700	64	52	47	49	56	72	50	55	50	53
una piscina	35	41	47	31	23	37	32	50	27	42	38	47
una pista per andare in bicicletta, coi pattini o con lo skateborad	37	36	34	39	42	26	28	41	30	33	40	29
un parco giochi con le panchine, l'erba e gli alberi	33	30	36	18	53	34	24	32	47	30	42	32
un cinema multisala	24	24	15	24	14	18	34	21	15	25	31	36
una piazzetta senza macchine	17	20	18	28	21	22	18	24	14	18	16	12
un campo da calcio	16	16	24	17	17	20	8	13	19	4	12	32
un fastfood	15	14	25	26	13	16	19	7	13	12	15	14
un centro commerciale	11	12	11	28	13	8	10	8	16	14	9	7
un campo da basket	12	10	10	16	7	15	14	6	12	11	13	10
una sala giochi	12	10	3	6	9	13	20	7	10	15	17	9

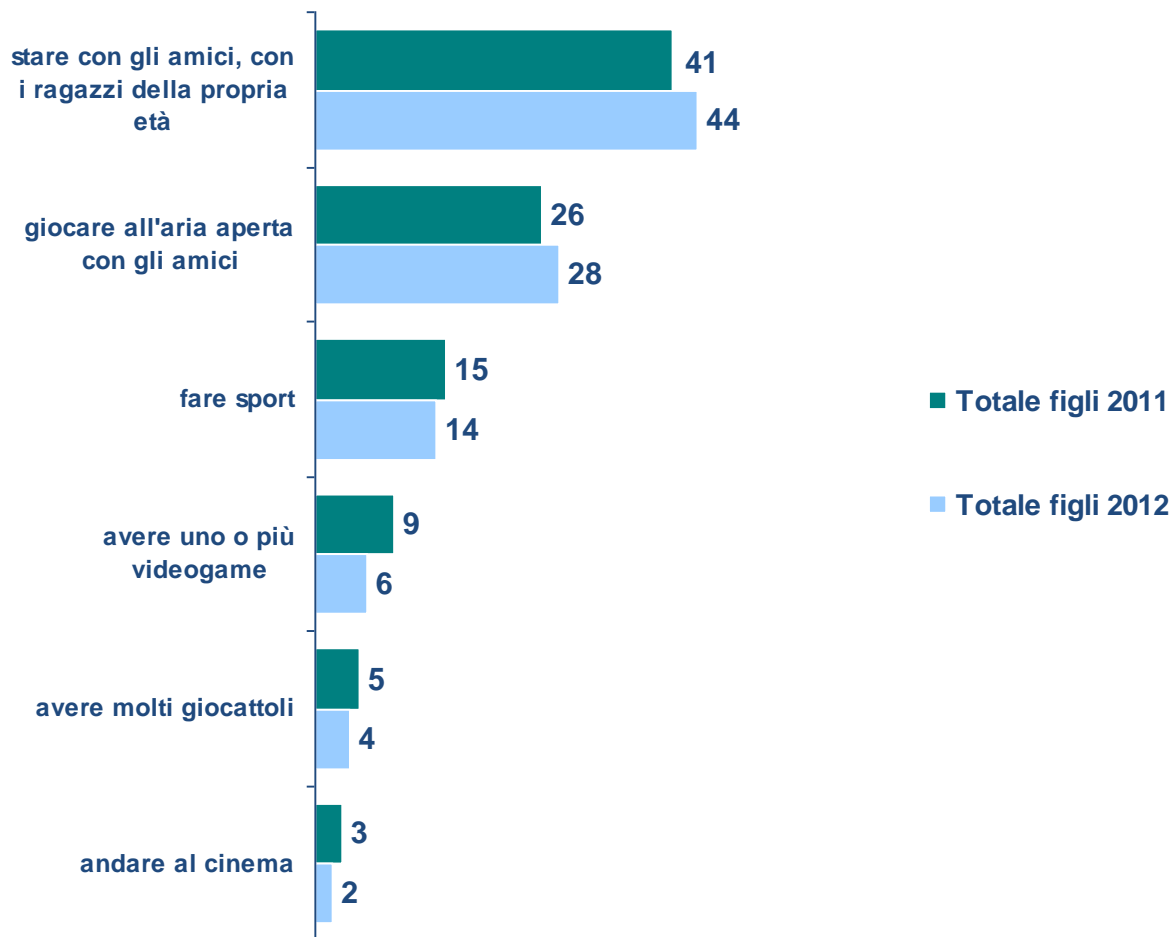
Nel quartiere mi piacerebbe che ci fosse...

D61 Cosa vorresti che ci fosse nel tuo quartiere?

	TOT. 2011	TOT. 2012	6-10 Anni	11-13 Anni	14-17 Anni
<i>base</i>	699	700	279	197	224
una piscina	35	41	39	51	35
una pista per andare in bicicletta, coi pattini o con lo skateborad	37	36	37	35	36
un parco giochi con le panchine, l'erba e gli alberi	33	30	34	25	29
un cinema multisala	24	24	19	23	31
una piazzetta senza macchine	17	20	21	19	19
un campo da calcio	16	16	16	13	18
un fastfood	15	14	11	15	17
un centro commerciale	11	12	7	12	18
un campo da basket	12	10	10	9	9
una sala giochi	12	10	10	13	9

Elementi importanti per i ragazzi

D63 Per un bambino/ragazzo della tua età è più importante?



D63 Per un bambino/ragazzo della tua età è più importante?

	TOT. 2011	TOT. 2012	Nord Ovest	Nord Est	Centro	Sud + Isole
<i>base</i>	699	700	183	131	136	249
stare con gli amici, con i ragazzi della propria età	41	44	49	59	41	35
giocare all'aria aperta con gli amici	26	28	21	29	37	28
fare sport	15	14	18	6	11	18
avere uno o più videogame	9	6	3	3	5	11
avere molti giocattoli	5	4	6	2	4	4
andare al cinema	3	2	3	1	1	3

D63 Per un bambino/ragazzo della tua età è più importante?

	TOT. 2011	TOT. 2012	Ancona	Aprilia	Bari	Catania	Milano	Torino	Napoli	Genova	Sassari	Palermo
<i>Base</i>	699	700	64	52	47	49	56	72	50	55	50	53
stare con gli amici, con i ragazzi della propria età	41	44	42	39	33	34	47	46	38	53	39	31
giocare all'aria aperta con gli amici	26	28	37	39	25	28	17	21	35	25	21	30
fare sport	15	14	9	9	14	21	24	14	13	18	16	25
avere uno o più videogame	9	6	5	8	19	10	3	5	5	2	16	4
avere molti giocattoli	5	4	6	4	4	1	4	11	5	2	6	3
andare al cinema	3	2	2	1	5	6	5	3	3	-	2	1

D63 Per un bambino/ragazzo della tua età è più importante?

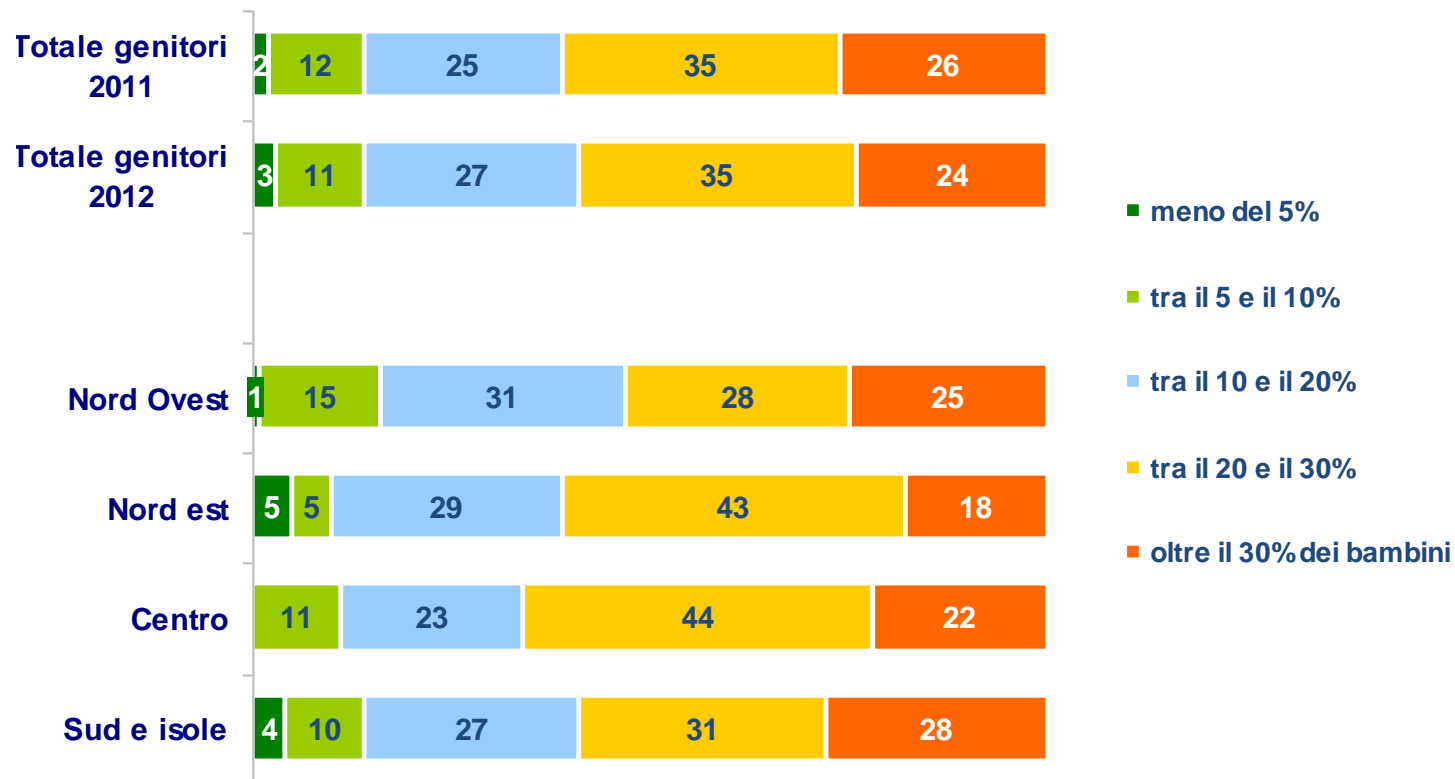
	TOT. 2011	TOT. 2012	6-10 Anni	11-13 Anni	14-17 Anni
<i>base</i>	699	700	279	197	224
stare con gli amici, con i ragazzi della propria età	41	44	28	49	59
giocare all'aria aperta con gli amici	26	28	39	22	20
fare sport	15	14	12	18	14
avere uno o più videogame	9	6	9	5	4
avere molti giocattoli	5	4	8	3	1
andare al cinema	3	2	3	2	2

Le risposte dei genitori: le abitudini alimentari

Il sovrappeso e l'obesità infantile riguardano...

Valori percentuali

D1. Parliamo del problema del sovrappeso o dell'obesità per i bambini dai 6 ai 17 anni. Secondo lei, questo problema riguarda... (risposta singola)

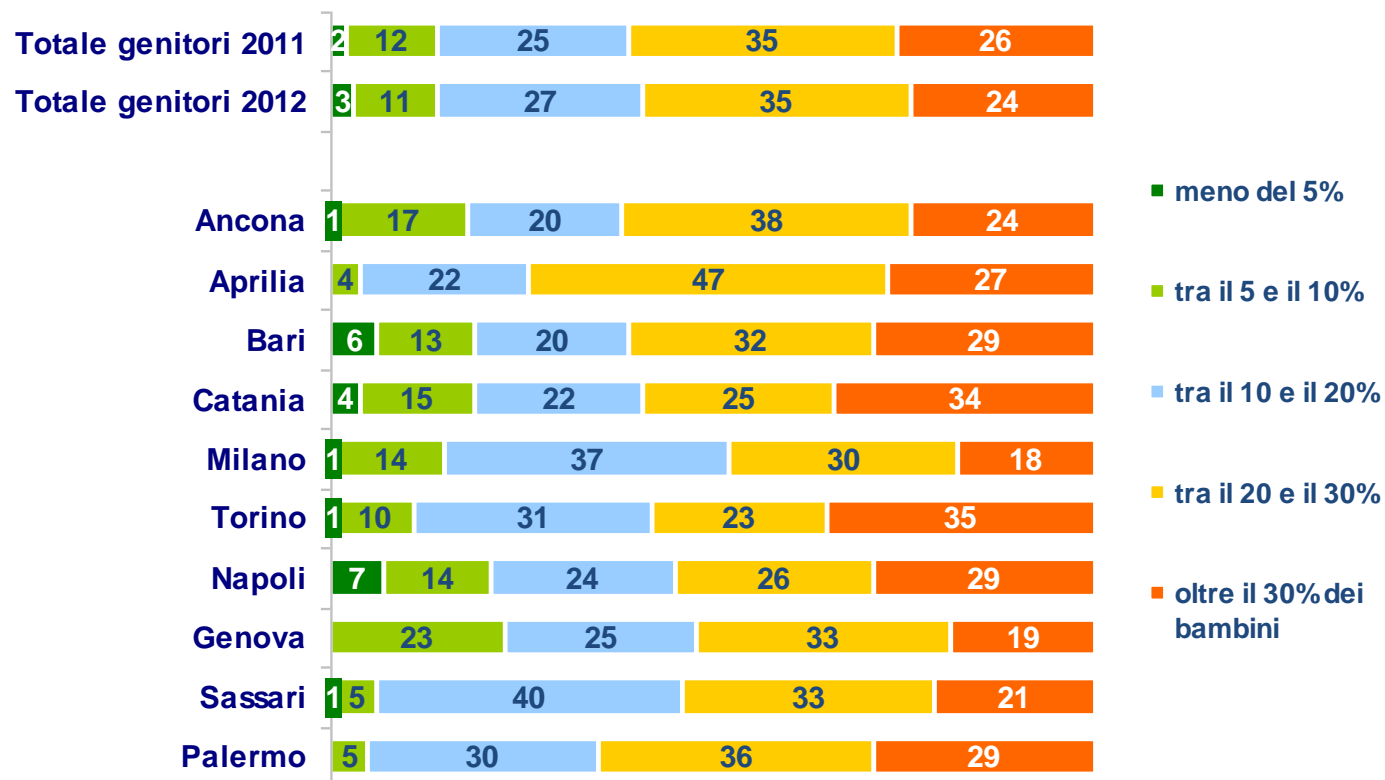


Base: totale intervistati (N=700)

Il sovrappeso e l'obesità infantile riguardano...

Valori percentuali

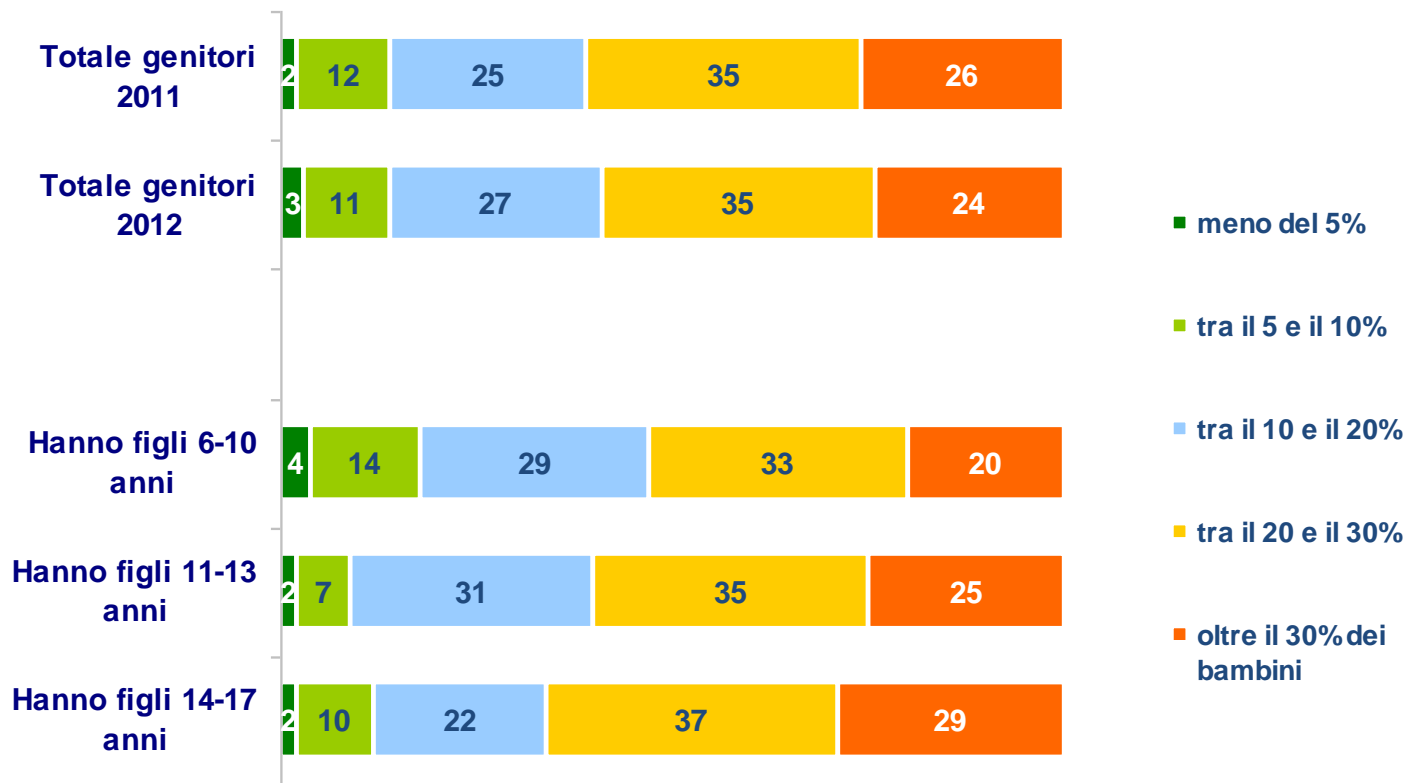
D1. Parliamo del problema del sovrappeso o dell'obesità per i bambini dai 6 ai 17 anni. Secondo lei, questo problema riguarda... (risposta singola)



Il sovrappeso e l'obesità infantile riguardano...

Valori percentuali

D1. Parliamo del problema del sovrappeso o dell'obesità per i bambini dai 6 ai 17 anni. Secondo lei, questo problema riguarda... (risposta singola)

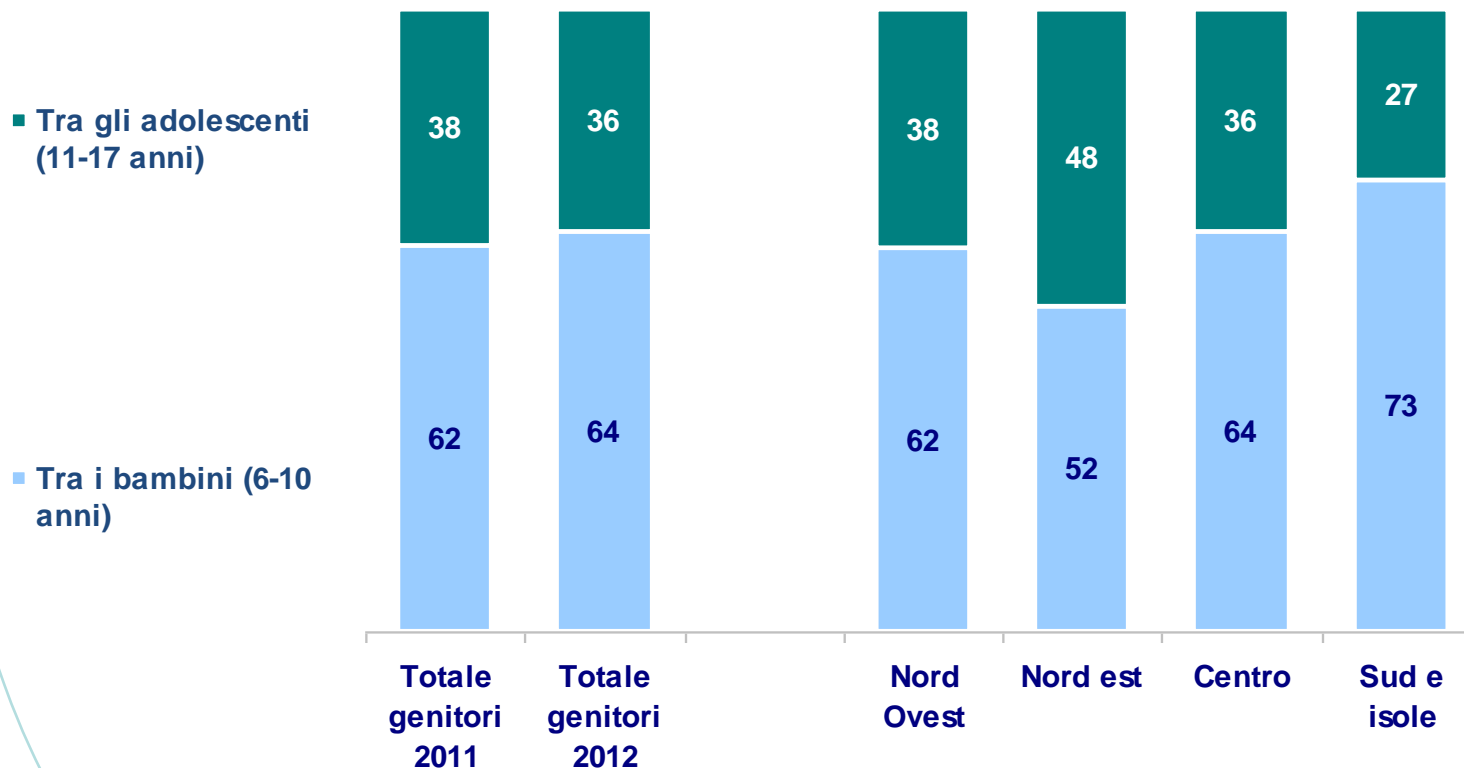


Base: totale intervistati (N=700)

Dove il sovrappeso e l'obesità infantile sono maggiormente diffusi

Valori percentuali

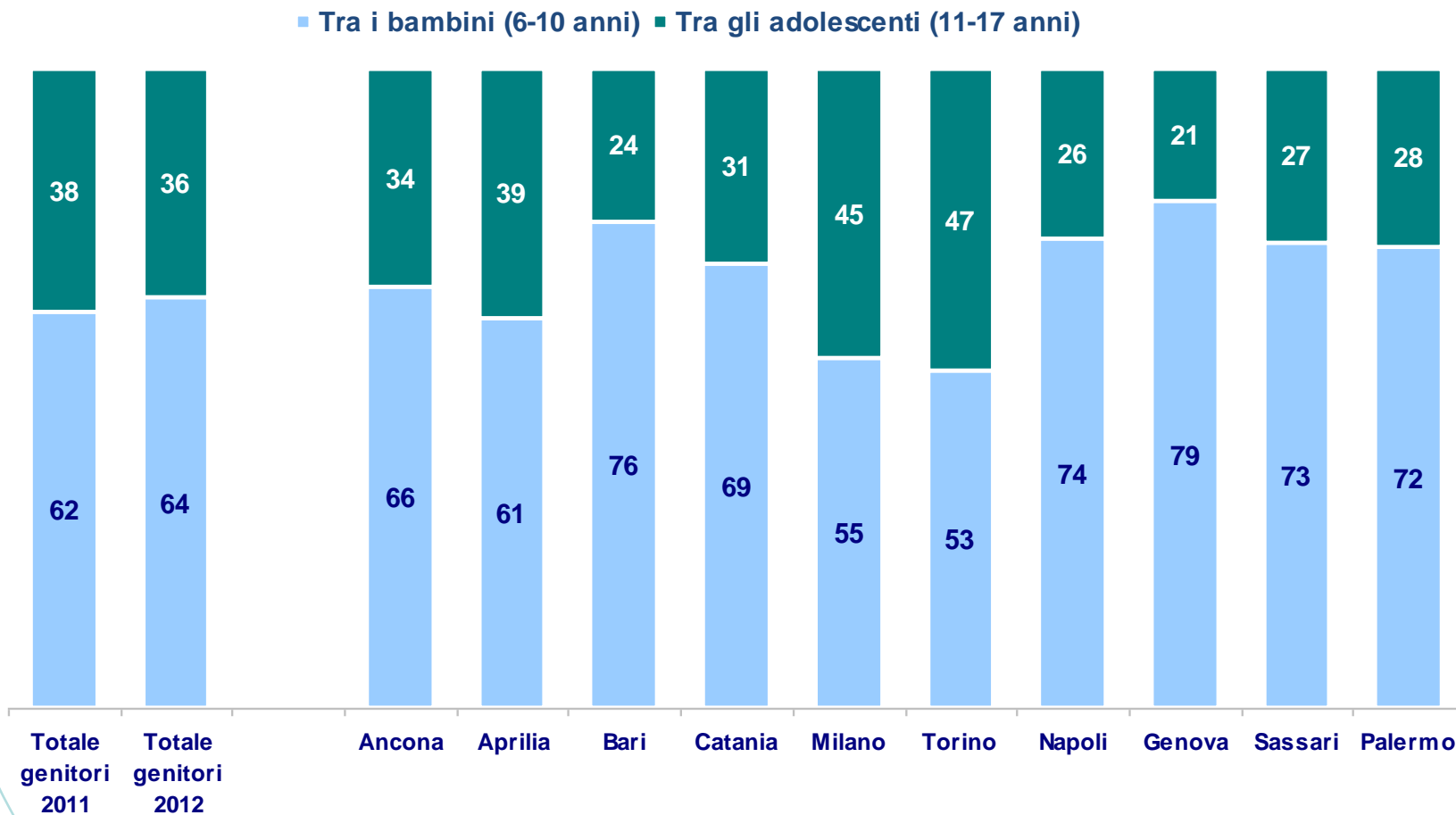
D1b. Secondo lei il problema del sovrappeso o dell'obesità dove è maggiormente diffuso ... (risposta singola)?



Dove il sovrappeso e l'obesità infantile sono maggiormente diffusi

Valori percentuali

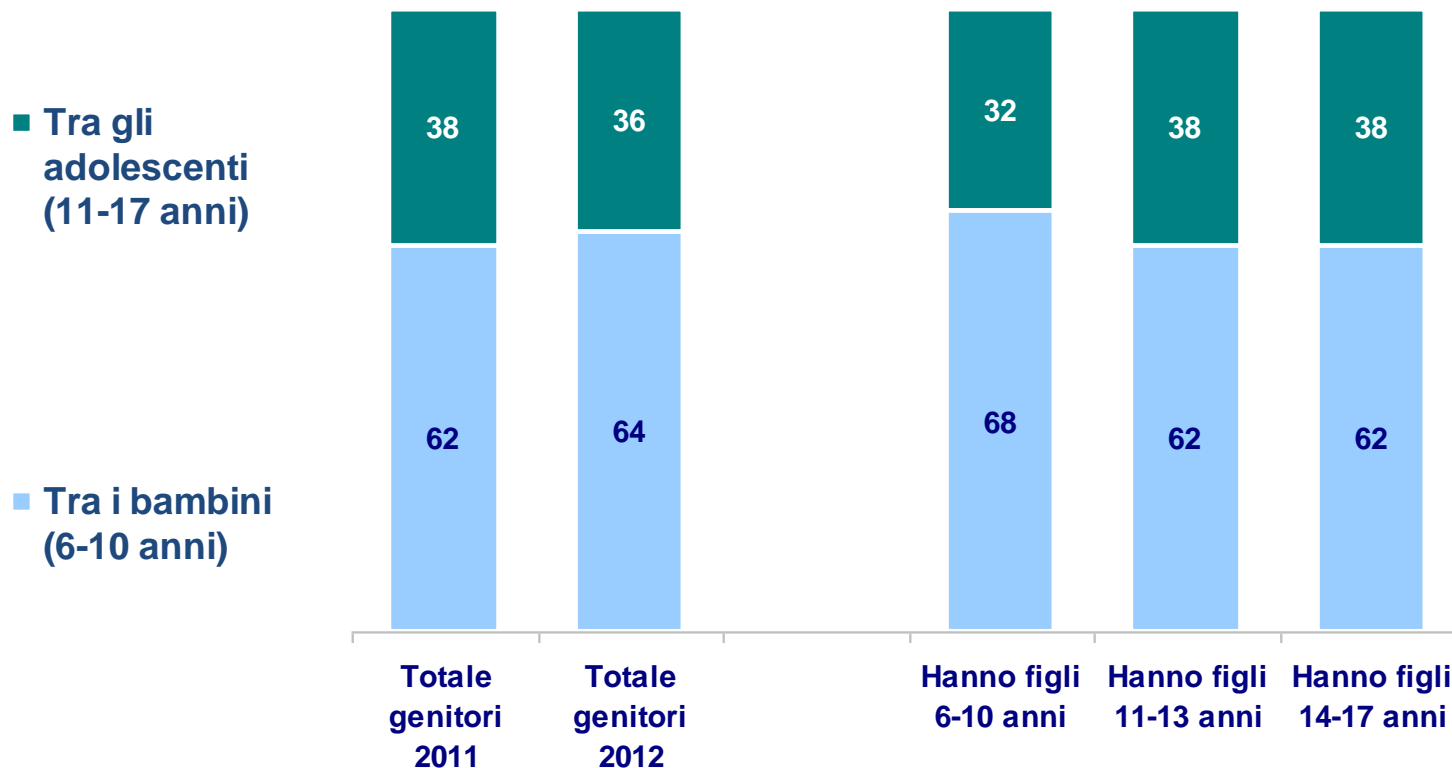
D1b. Secondo lei il problema del sovrappeso o dell'obesità dove è maggiormente diffuso... (risposta singola)?



Dove il sovrappeso e l'obesità infantile sono maggiormente diffusi

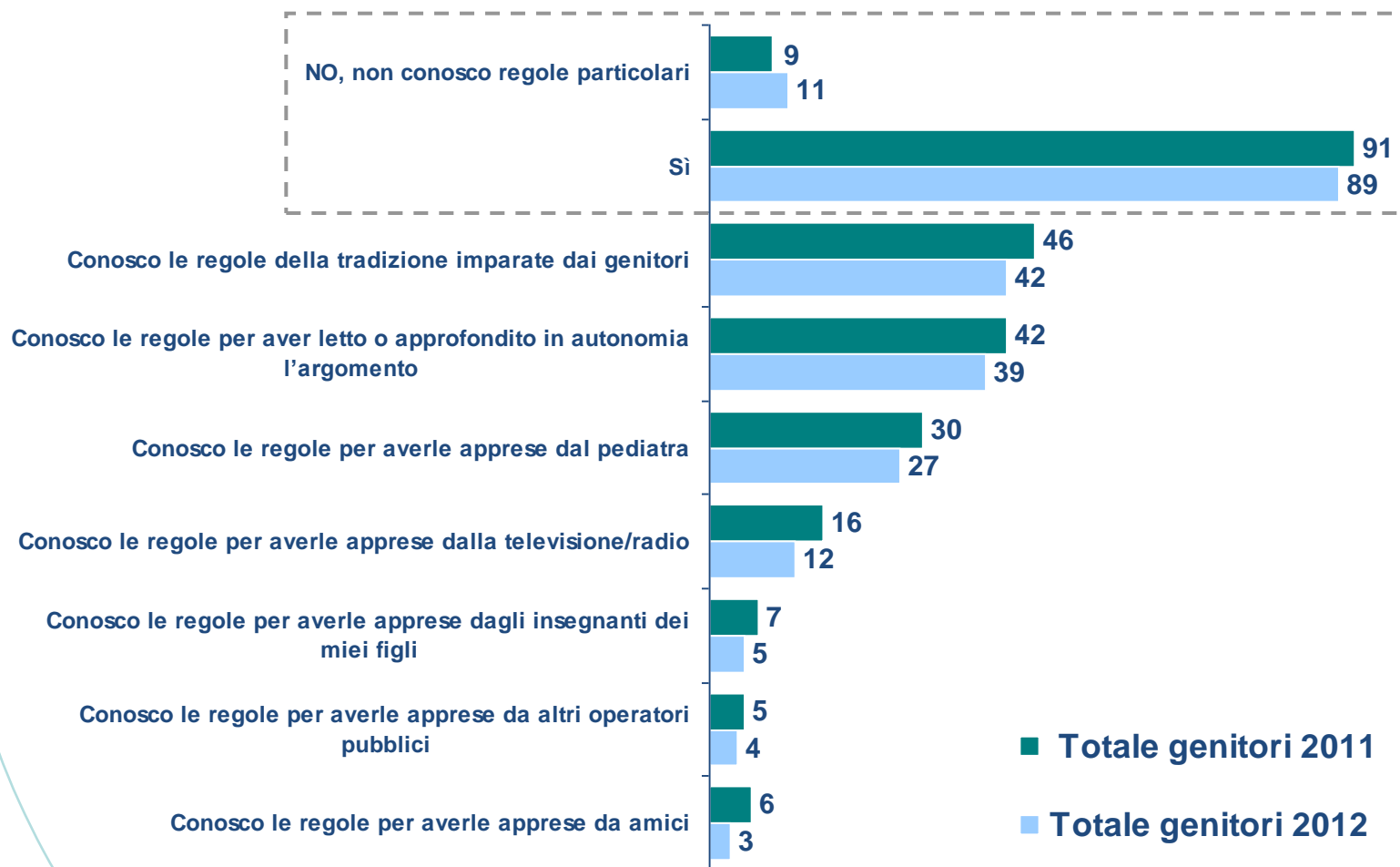
Valori percentuali

D1b. Secondo lei il problema del sovrappeso o dell'obesità dove è maggiormente diffuso... (risposta singola)?



Base: totale intervistati (N=700)

D2. conosce le regole base dell'alimentazione che favoriscono la crescita equilibrata e non predispongono all'aumento di peso dei figli?



D2. conosce le regole base dell'alimentazione che favoriscono la crescita equilibrata e non predispongono all'aumento di peso dei figli?

	TOT. 2011	TOT. 2012	Nord Ovest	Nord Est	Centro	Sud + Isole
<i>base</i>	699	700	183	131	136	249
No, non conosco particolari regole	9	11	9	19	6	10
CONOSCONO (NET)	91	89	91	81	94	90
Si..Conosco le regole della tradizione imparate dai genitori	46	42	48	32	42	42
Si..Conosco le regole per aver letto o approfondito in autonomia l'argomento	42	39	39	44	41	36
Si..Conosco le regole per averle apprese dal pediatra	30	27	25	22	30	28
Si..Conosco le regole per averle apprese dalla televisione/radio	16	12	11	12	11	14
Si..Conosco le regole per averle apprese dagli insegnanti dei miei figli	7	5	3	2	5	7
Si..Conosco le regole per averle apprese da altri operatori pubblici	5	4	2	9	3	4
Si..Conosco le regole per averle apprese da amici	6	3	2	5	2	3

D2. conosce le regole base dell'alimentazione che favoriscono la crescita equilibrata e non predispongono all'aumento di peso dei figli?

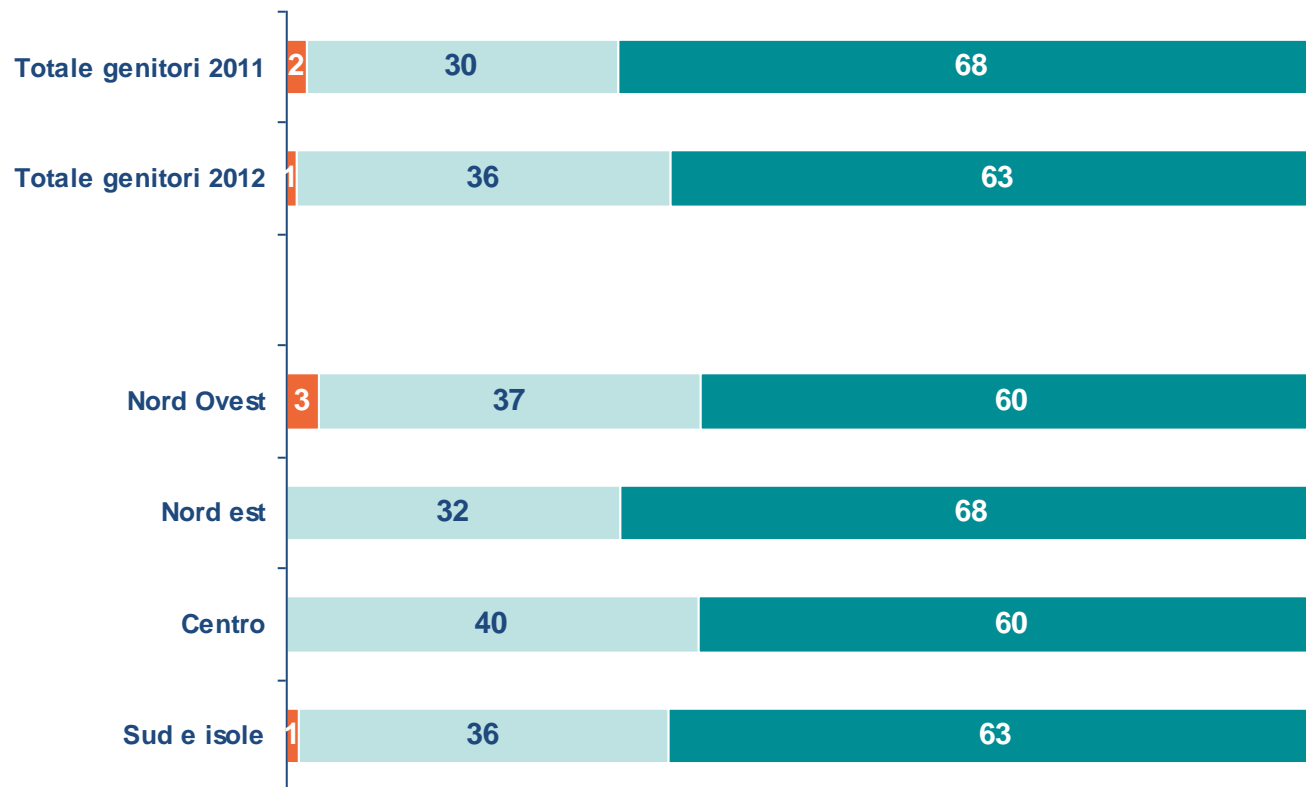
	TOT. 2011	TOT. 2012	Ancona	Aprilia	Bari	Catania	Milano	Torino	Napoli	Genova	Sassari	Palermo
<i>Base</i>	699	700	64	52	47	49	56	72	50	55	50	53
No, non conosco particolari regole	9	11	3	2	14	14	5	15	6	6	5	13
CONOSCONO (NET)	91	89	97	98	86	86	95	85	94	94	95	87
Si..Conosco le regole della tradizione imparate dai genitori	46	42	39	48	41	34	35	62	46	43	50	40
Si..Conosco le regole per aver letto o approfondito in autonomia l'argomento	42	39	43	41	39	44	47	30	32	42	39	27
Si..Conosco le regole per averle apprese dal pediatra	30	27	35	29	23	18	27	20	31	30	36	34
Si..Conosco le regole per averle apprese dalla televisione/radio	16	12	9	14	9	14	17	9	18	6	8	18
Si..Conosco le regole per averle apprese dagli insegnanti dei miei figli	7	5	5	6	6	8	3	3	10	2	-	13
Si..Conosco le regole per averle apprese da altri operatori pubblici	5	4	1	8	2	5	3	2	7	1	1	4
Si..Conosco le regole per averle apprese da amici	6	3	3	2	2	2	1	1	5	4	1	2

D2. conosce le regole base dell'alimentazione che favoriscono la crescita equilibrata e non predispongono all'aumento di peso dei figli?

	TOT. 2011	TOT. 2012	Hanno figli 6-10 anni	Hanno figli 11-13 anni	Hanno figli 14-17 anni
<i>base</i>	699	700	279	197	224
No, non conosco particolari regole	9	11	14	12	6
CONOSCONO (NET)	91	89	86	88	94
Si..Conosco le regole della tradizione imparate dai genitori	46	42	48	35	40
Si..Conosco le regole per aver letto o approfondito in autonomia l'argomento	42	39	33	42	44
Si..Conosco le regole per averle apprese dal pediatra	30	27	27	26	26
Si..Conosco le regole per averle apprese dalla televisione/radio	16	12	10	9	17
Si..Conosco le regole per averle apprese dagli insegnanti dei miei figli	7	5	7	3	4
Si..Conosco le regole per averle apprese da altri operatori pubblici	5	4	4	4	5
Si..Conosco le regole per averle apprese da amici	6	3	3	4	2

D3. Segue queste regole nell'alimentazione dei figli?

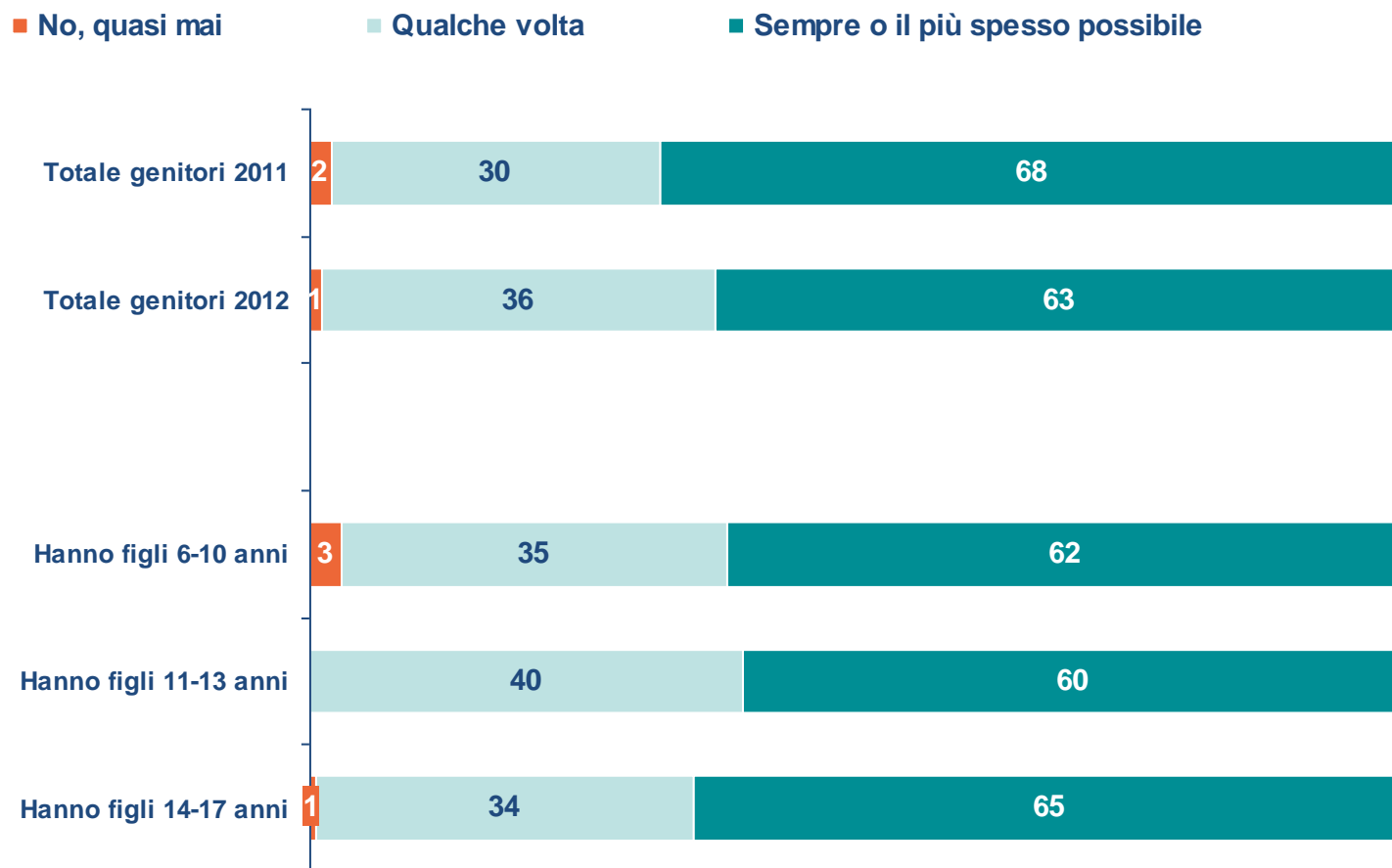
■ No, quasi mai ■ Qualche volta ■ Sempre o il più spesso possibile



D3. Segue queste regole nell'alimentazione dei figli?

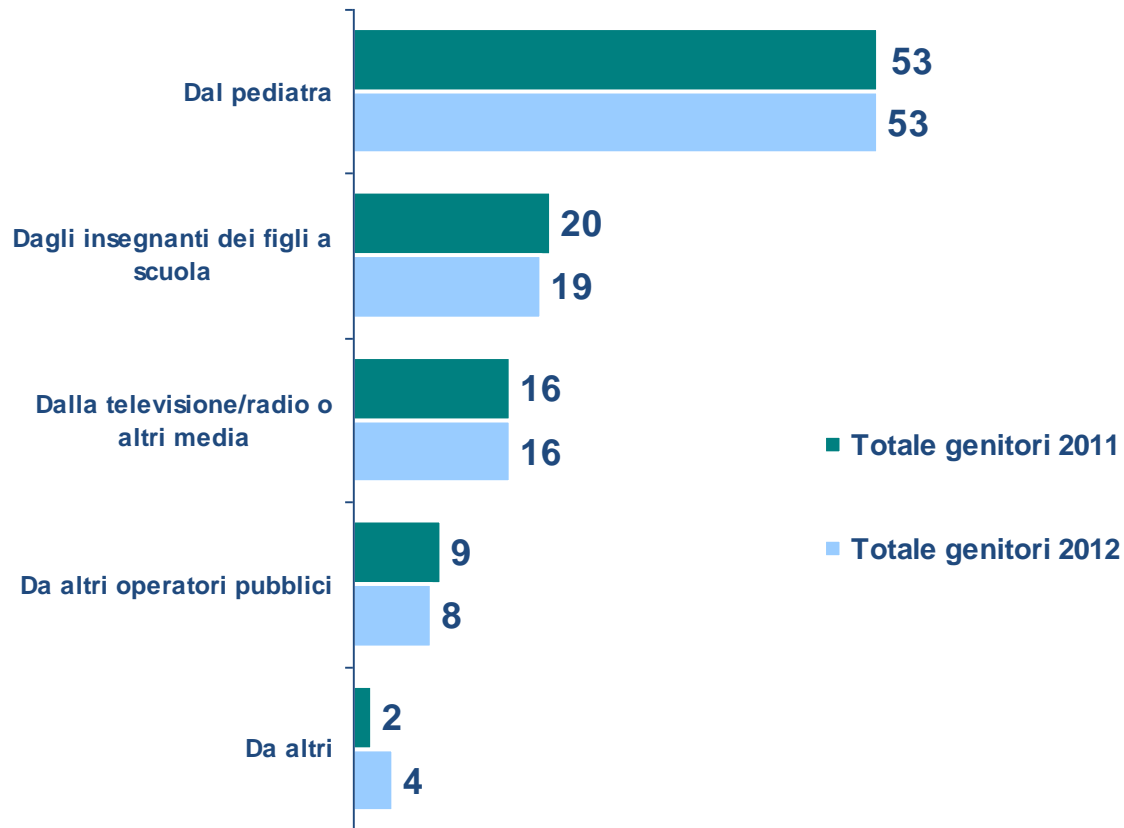


D3. Segue queste regole nell'alimentazione dei figli?



Fonte d'informazione desiderata

D4. Da chi vorrebbe ricevere informazioni sulle regole base dell'alimentazione che favoriscono la crescita equilibrata e non predispongono all'aumento di peso dei figli?



D4. Da chi vorrebbe ricevere informazioni sulle regole base dell'alimentazione che favoriscono la crescita equilibrata e non predispongono all'aumento di peso dei figli?

	TOT. 2011	TOT. 2012	Nord Ovest	Nord Est	Centro	Sud + Isole
<i>base</i>	699	700	183	131	136	249
Dal pediatra	53	53	47	55	52	56
Dagli insegnanti dei figli a scuola	20	19	28	13	19	16
Dalla televisione/radio o altri media	16	16	15	13	15	19
Da altri operatori pubblici	9	8	7	11	12	7
Da altri	2	4	3	8	2	2

D4. Da chi vorrebbe ricevere informazioni sulle regole base dell'alimentazione che favoriscono la crescita equilibrata e non predispongono all'aumento di peso dei figli?

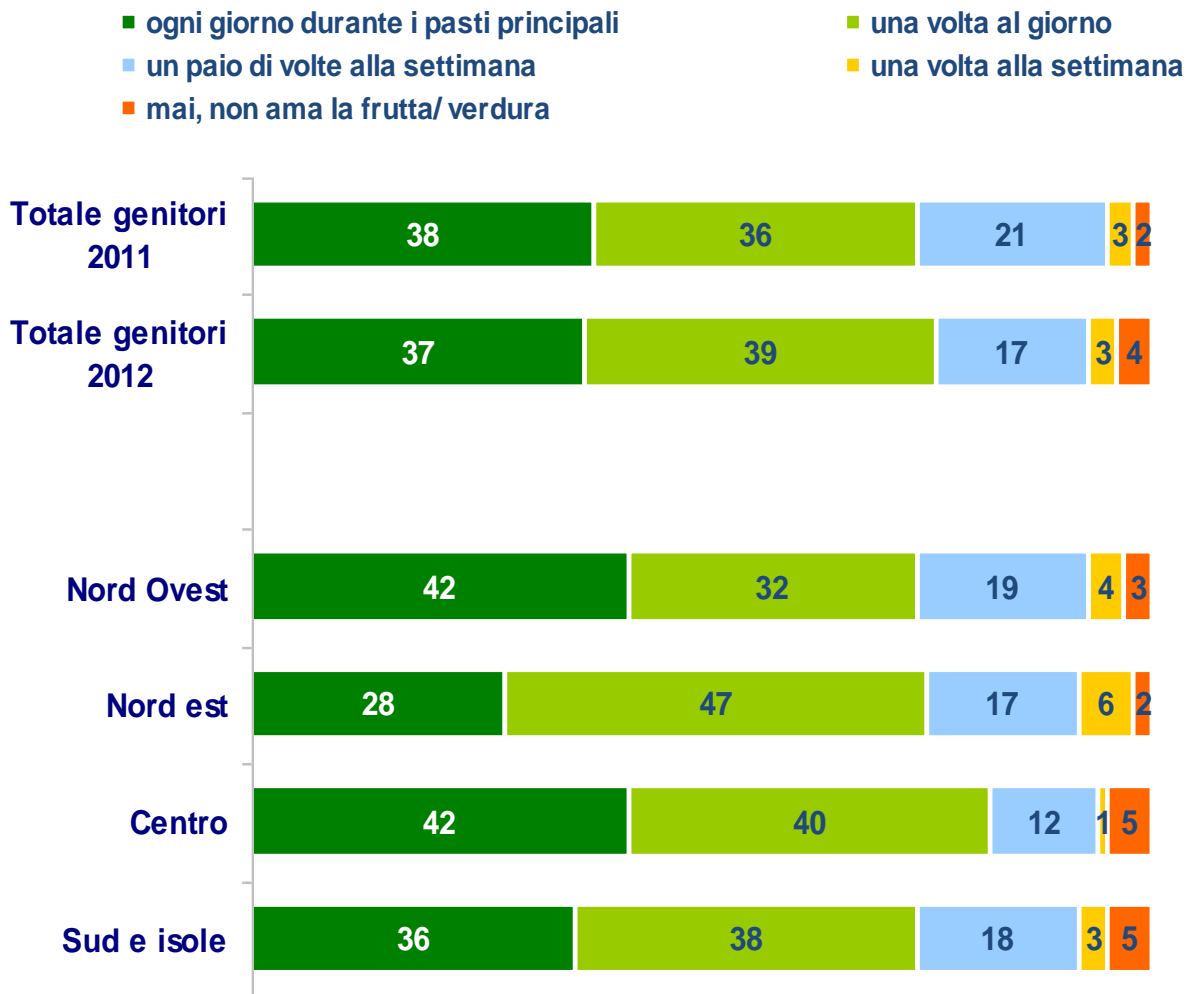
	TOT. 2011	TOT. 2012	Ancona	Aprilia	Bari	Catania	Milano	Torino	Napoli	Genova	Sassari	Palermo
<i>Base</i>	699	700	64	52	47	49	56	72	50	55	50	53
Dal pediatra	53	53	59	48	53	50	49	45	54	47	71	52
Dagli insegnanti dei figli a scuola	20	19	9	33	9	25	16	35	12	30	12	21
Dalla televisione/radio o altri media	16	16	16	12	23	22	28	8	22	11	10	16
Da altri operatori pubblici	9	8	15	4	8	2	2	9	12	9	7	6
Da altri	2	4	1	3	7	1	5	3	-	3	-	5

D4. Da chi vorrebbe ricevere informazioni sulle regole base dell'alimentazione che favoriscono la crescita equilibrata e non predispongono all'aumento di peso dei figli?

	TOT. 2011	TOT. 2012	Hanno figli di 6-10 anni	Hanno figli di 11-13 anni	Hanno figli di 14-17 anni
<i>base</i>	699	700	279	197	224
Dal pediatra	53	53	59	49	49
Dagli insegnanti dei figli a scuola	20	19	17	21	19
Dalla televisione/radio o altri media	16	16	15	16	18
Da altri operatori pubblici	9	8	8	7	10
Da altri	2	4	1	7	4

Consumo di frutta e verdura

D13. Con che frequenza suo figlio/a mangia frutta e/o verdura?

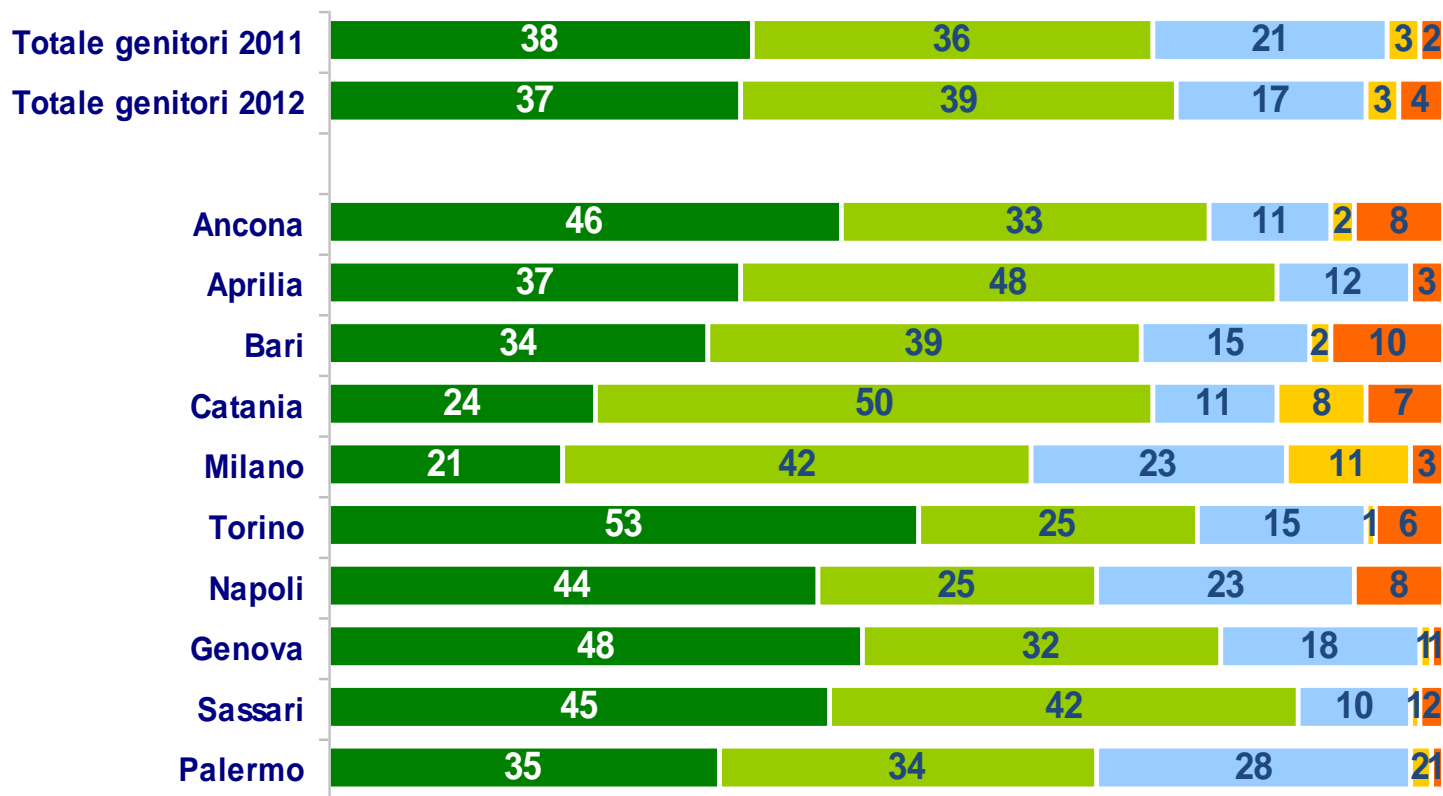


Base: totale intervistati (N=700)

Consumo di frutta e verdura

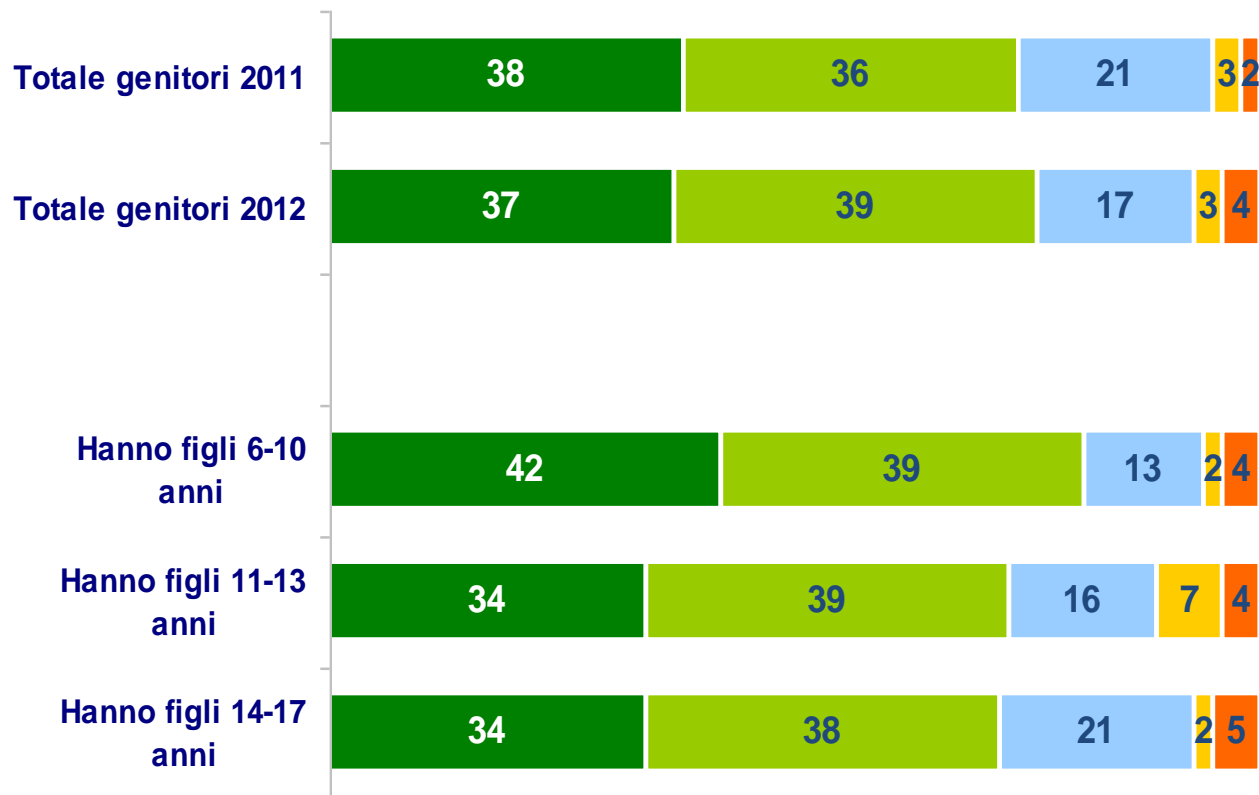
D13. Con che frequenza suo figlio/a mangia frutta e/o verdura?

- ogni giorno durante i pasti principali
- una volta al giorno
- un paio di volte alla settimana
- una volta alla settimana
- mai, non ama la frutta/ verdura



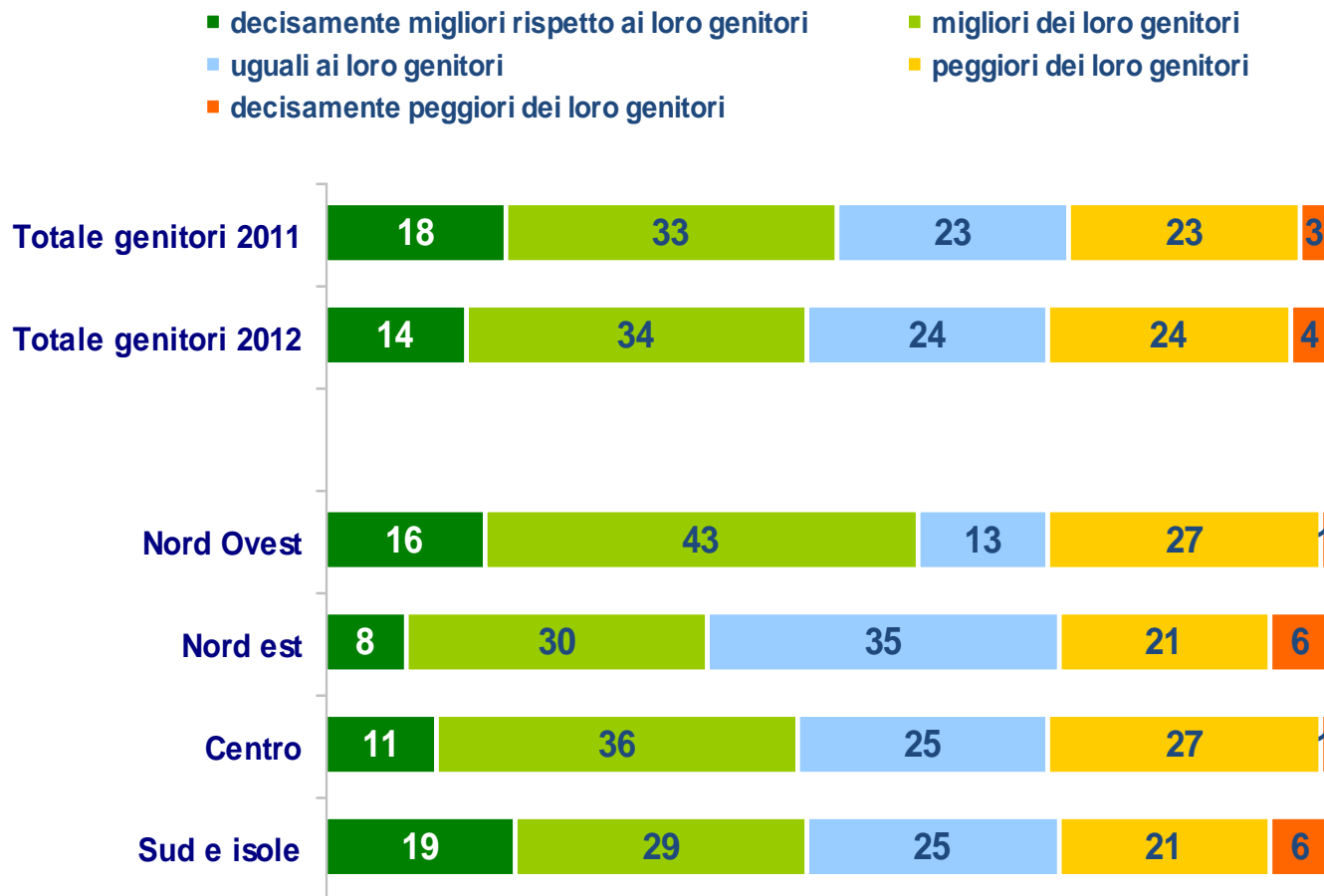
D13. Con che frequenza suo figlio/a mangia frutta e/o verdura?

- ogni giorno durante i pasti principali
- una volta al giorno
- un paio di volte alla settimana
- una volta alla settimana
- mai, non ama la frutta/verdura



Attenzione dei genitori verso l'alimentazione

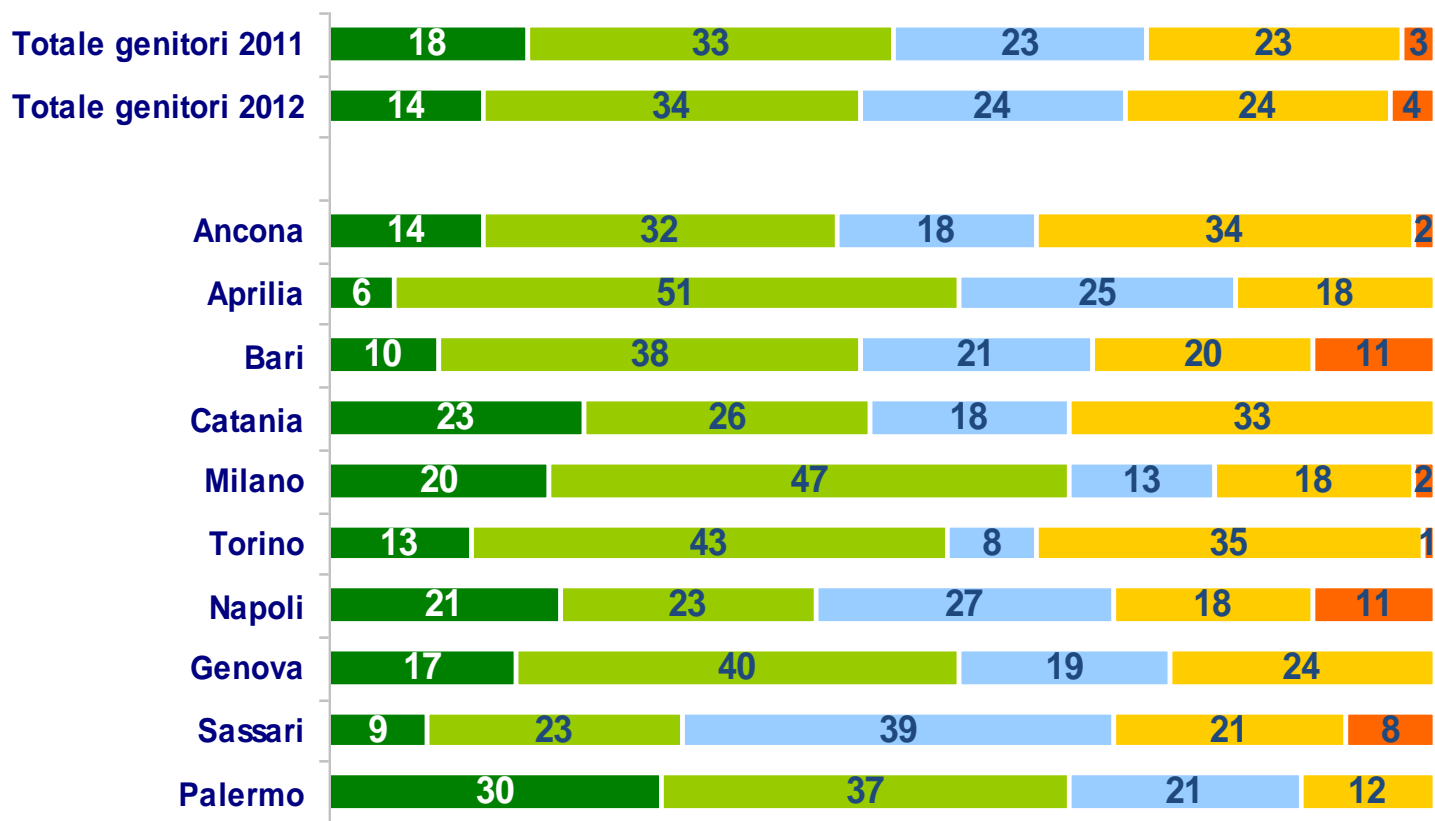
D.14 In generale, secondo lei, i genitori di oggi, nell'attenzione che pongono all'alimentazione dei propri figli, mediamente sono ...



Attenzione dei genitori verso l'alimentazione

D.14 In generale, secondo lei, i genitori di oggi, nell'attenzione che pongono all'alimentazione dei propri figli, mediamente sono ...

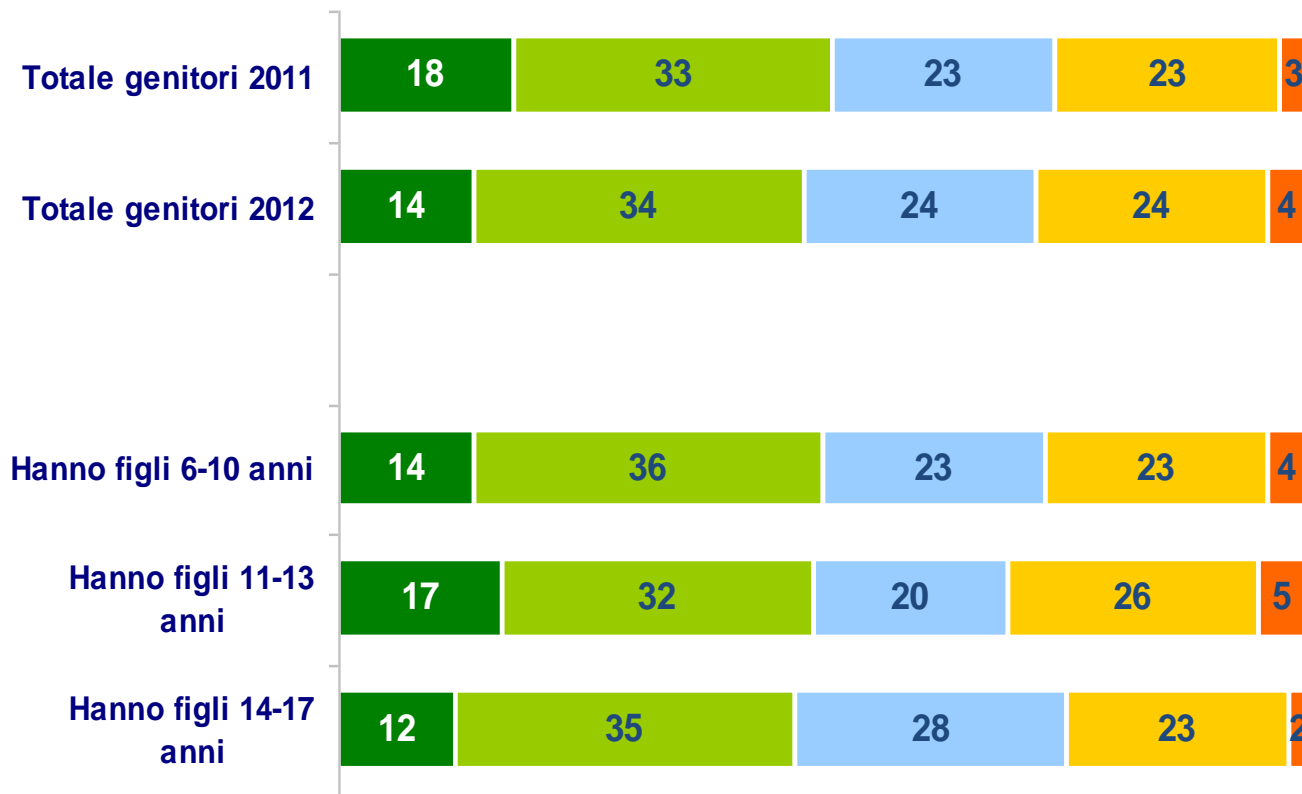
- decisamente migliori rispetto ai loro genitori
- migliori dei loro genitori
- uguali ai loro genitori
- peggiori dei loro genitori
- decisamente peggiori dei loro genitori



Attenzione dei genitori verso l'alimentazione

D.14 In generale, secondo lei, i genitori di oggi, nell'attenzione che pongono all'alimentazione dei propri figli, mediamente sono ...

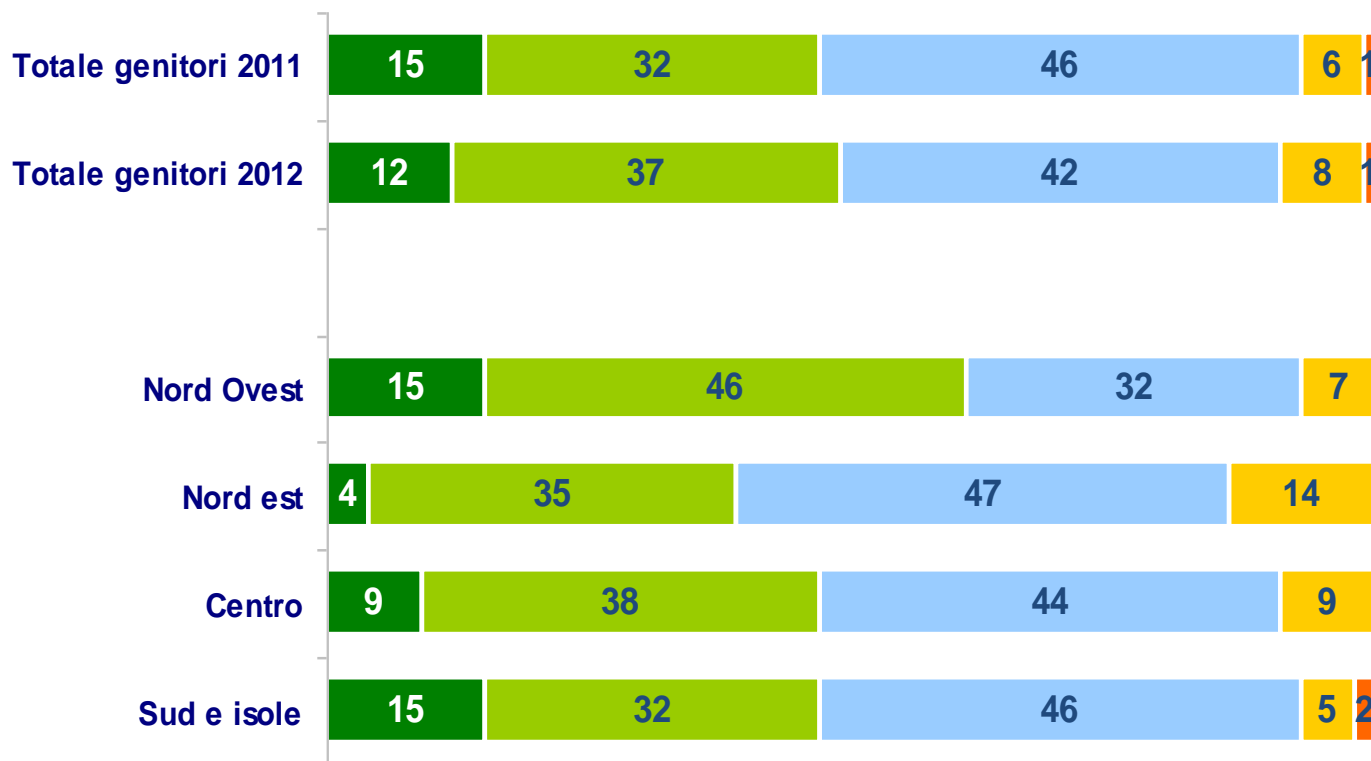
- decisamente migliori rispetto ai loro genitori
- migliori dei loro genitori
- uguali ai loro genitori
- peggiori dei loro genitori
- decisamente peggiori dei loro genitori



Attenzione personale verso l'alimentazione del figlio

D.15 Nell'attenzione che lei pone all'alimentazione dei suoi figli, Lei ritiene di essere un genitore:

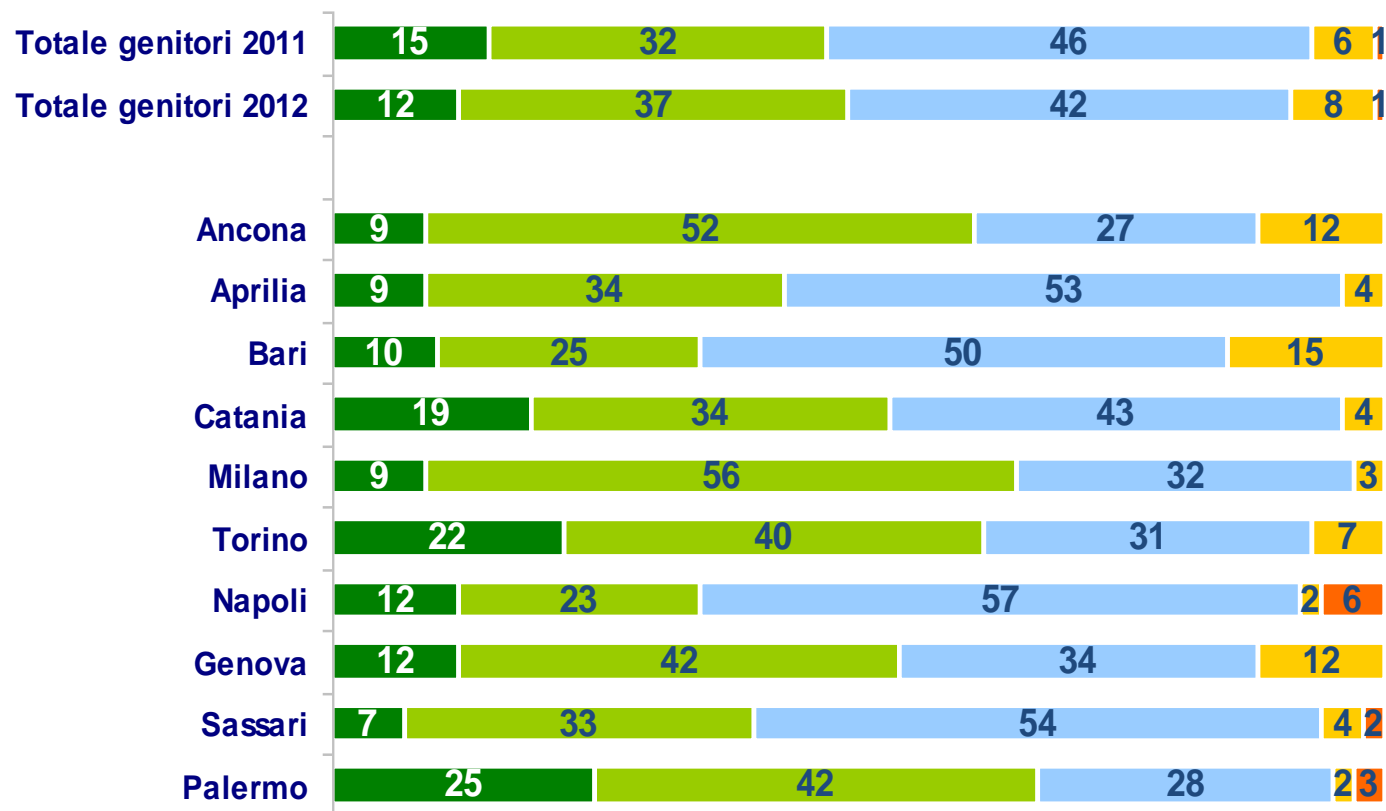
- decisamente migliore rispetto ai suoi genitori
- migliore dei suoi genitori
- uguale ai suoi genitori
- peggiore dei suoi genitori
- decisamente peggiore dei suoi genitori



Attenzione personale verso l'alimentazione del figlio

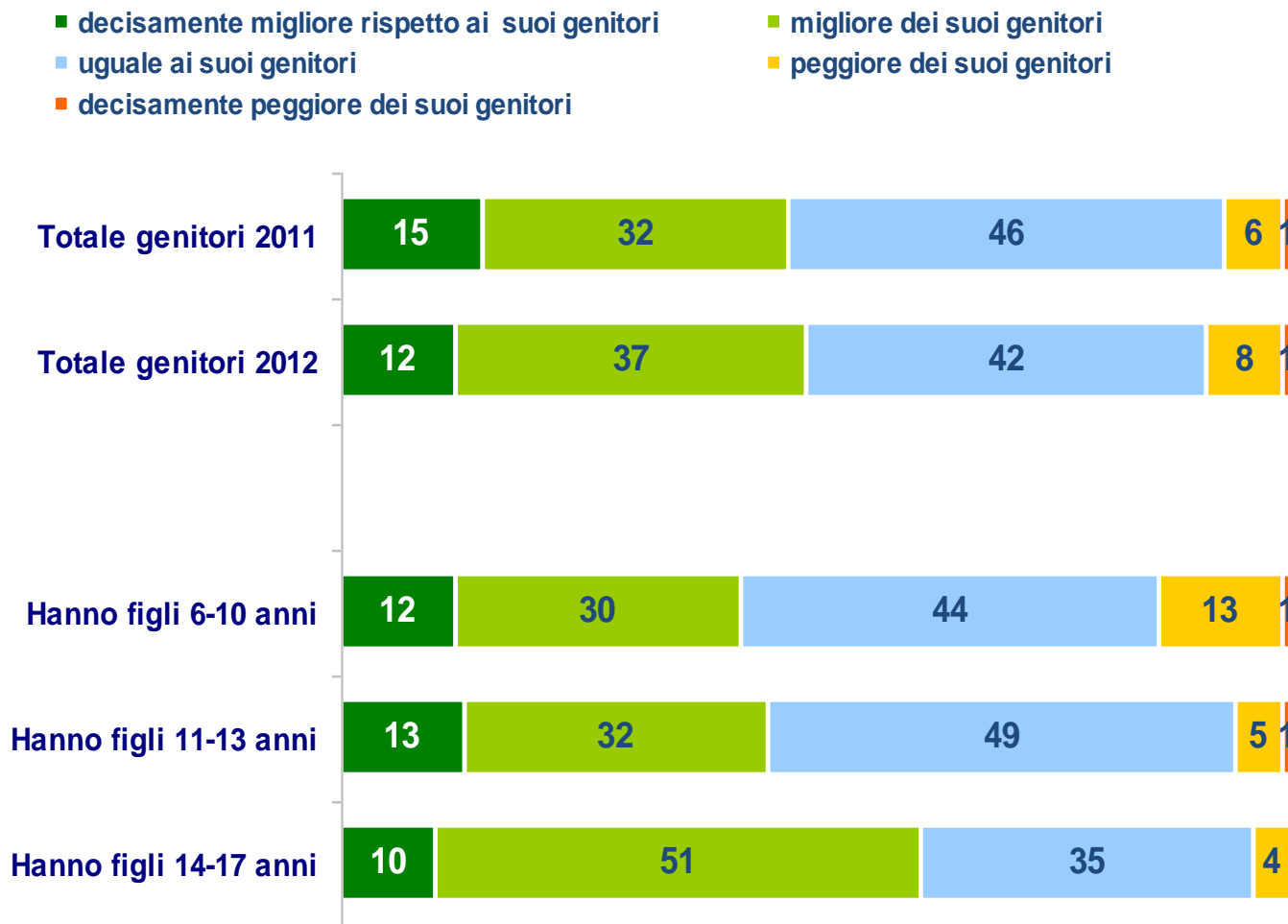
D.15 Nell'attenzione che lei pone all'alimentazione dei suoi figli, Lei ritiene di essere un genitore:

- decisamente migliore rispetto ai suoi genitori
- migliore dei suoi genitori
- uguale ai suoi genitori
- peggiore dei suoi genitori
- decisamente peggiore dei suoi genitori



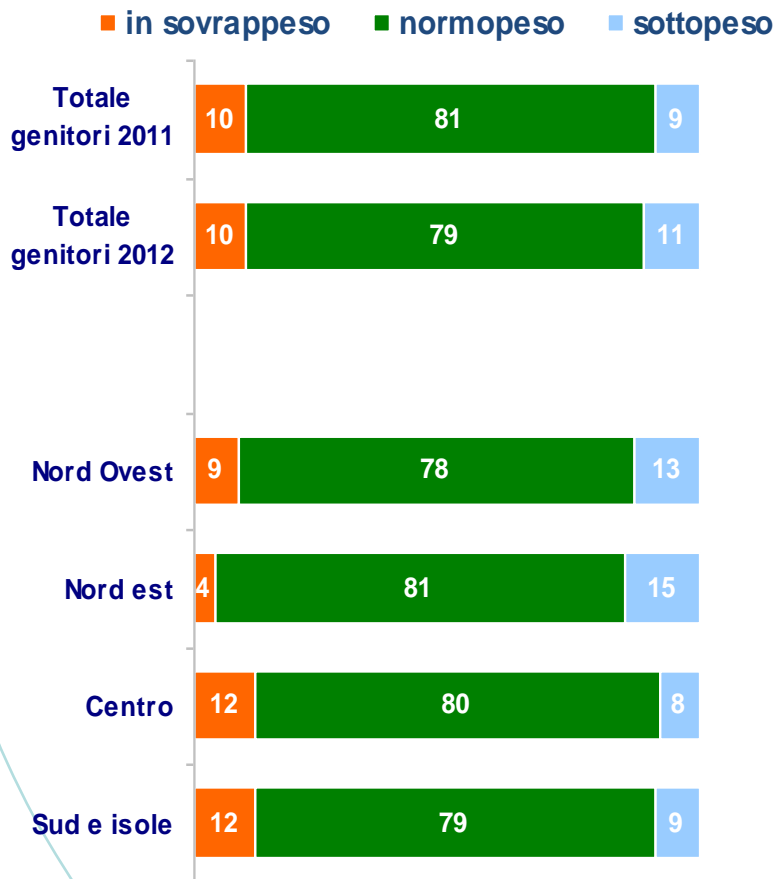
Attenzione personale verso l'alimentazione del figlio

D.15 Nell'attenzione che lei pone all'alimentazione dei suoi figli, Lei ritiene di essere un genitore:

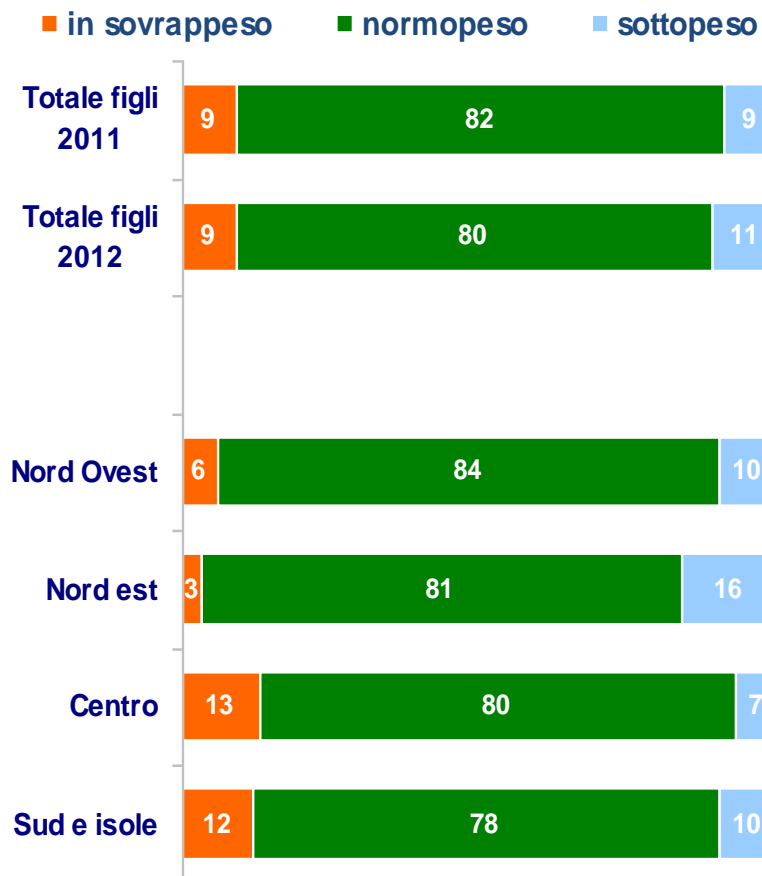


D16/64. Rispetto agli altri bambini suo figlio/tu è/sei ...?

Genitori



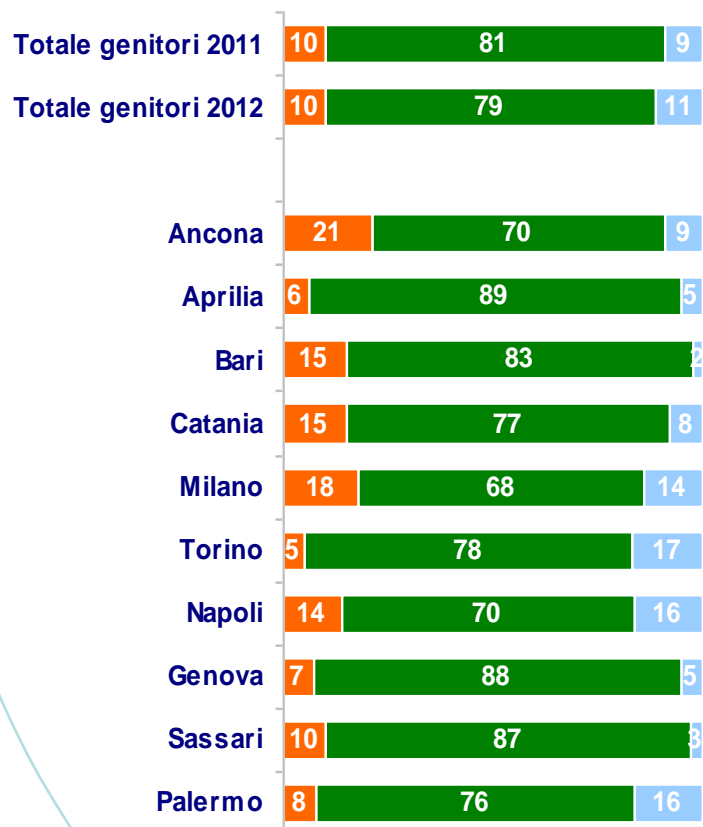
Figli



D16/64. Rispetto agli altri bambini suo figlio/tu è/sei ...?

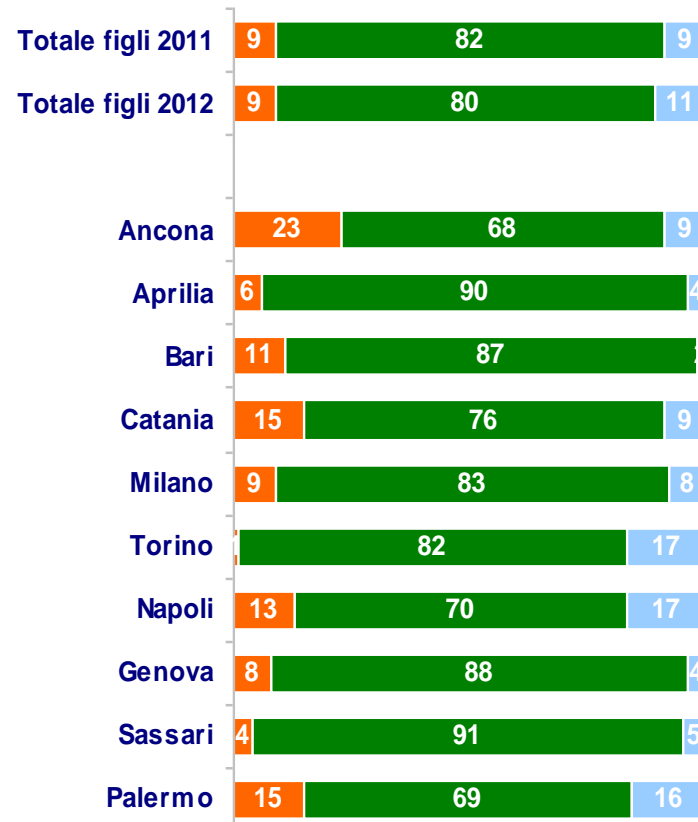
Genitori

■ in sovrappeso ■ normopeso ■ sottopeso



Figli

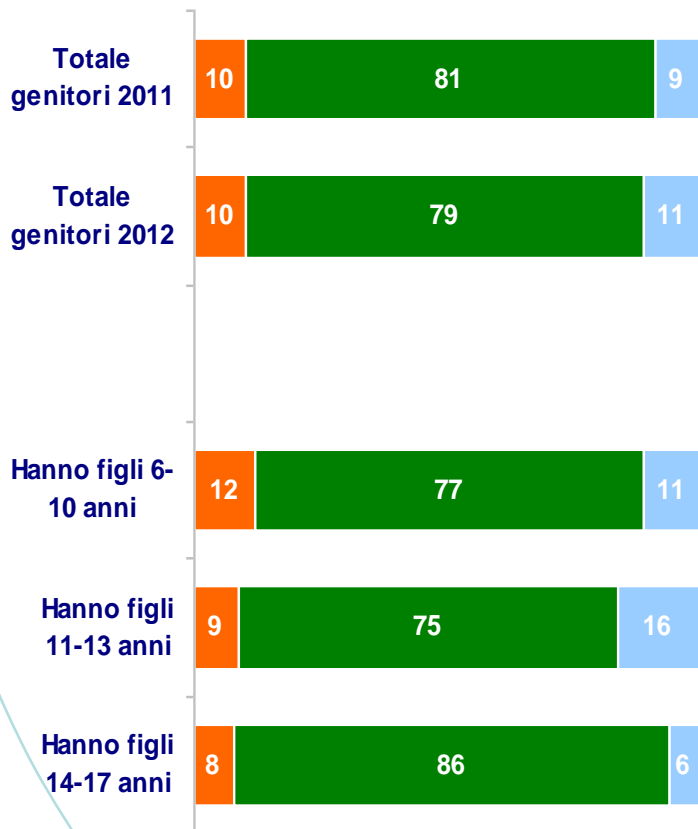
■ in sovrappeso ■ normopeso ■ sottopeso



D16/64. Rispetto agli altri bambini suo figlio/tu è/sei ...?

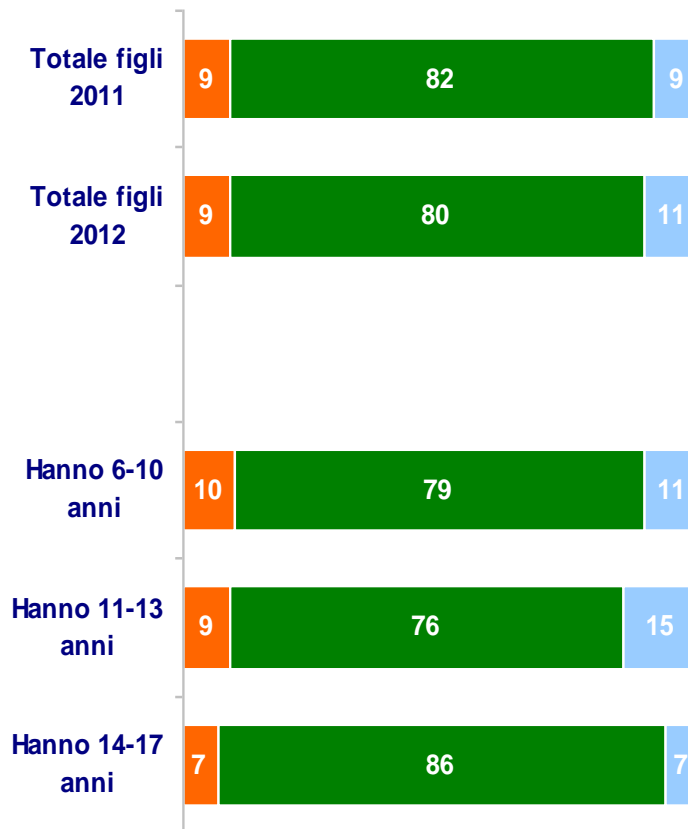
Genitori

■ in sovrappeso ■ normopeso ■ sottopeso



Figli

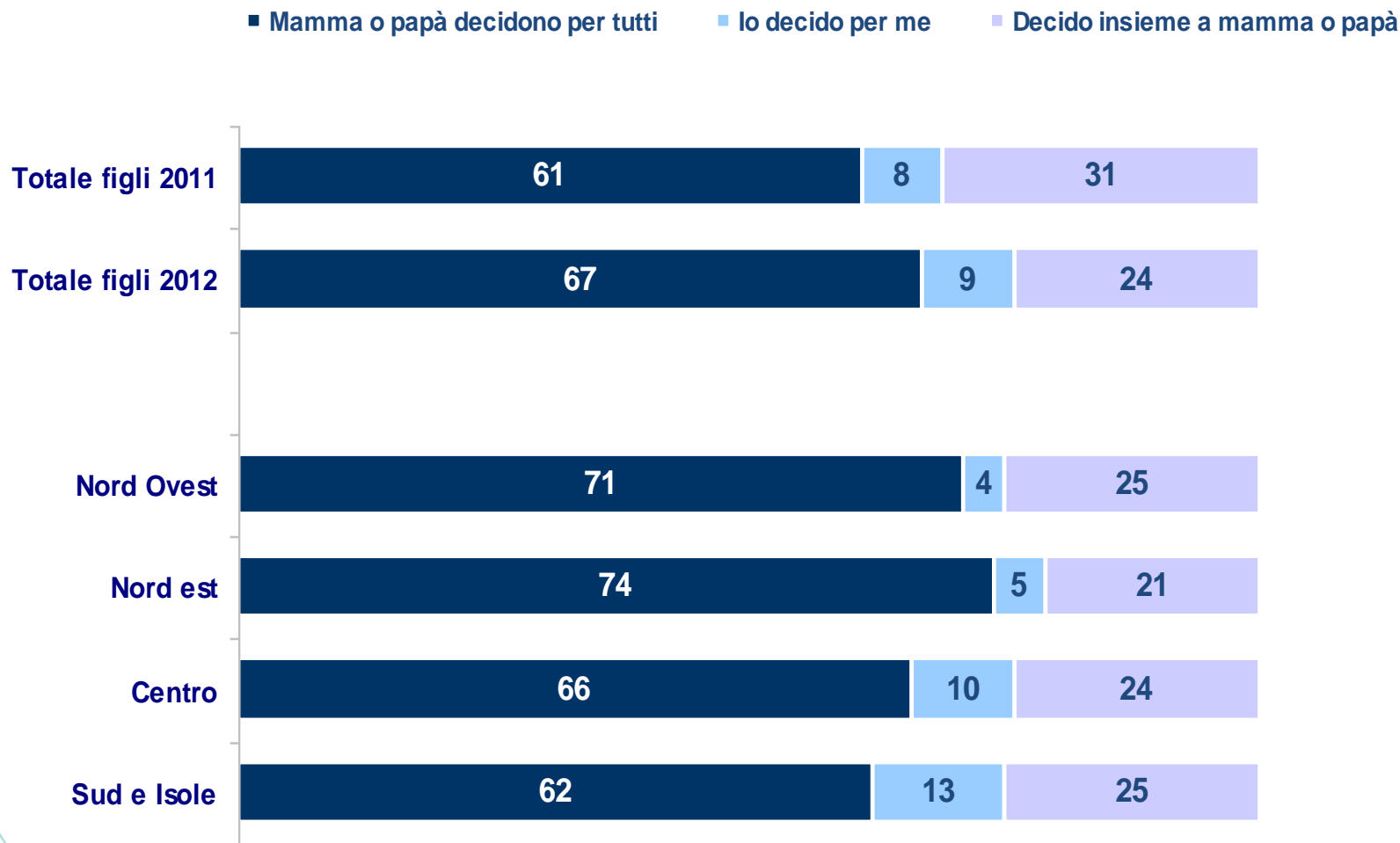
■ in sovrappeso ■ normopeso ■ sottopeso



Le risposte dei figli: le abitudini alimentari

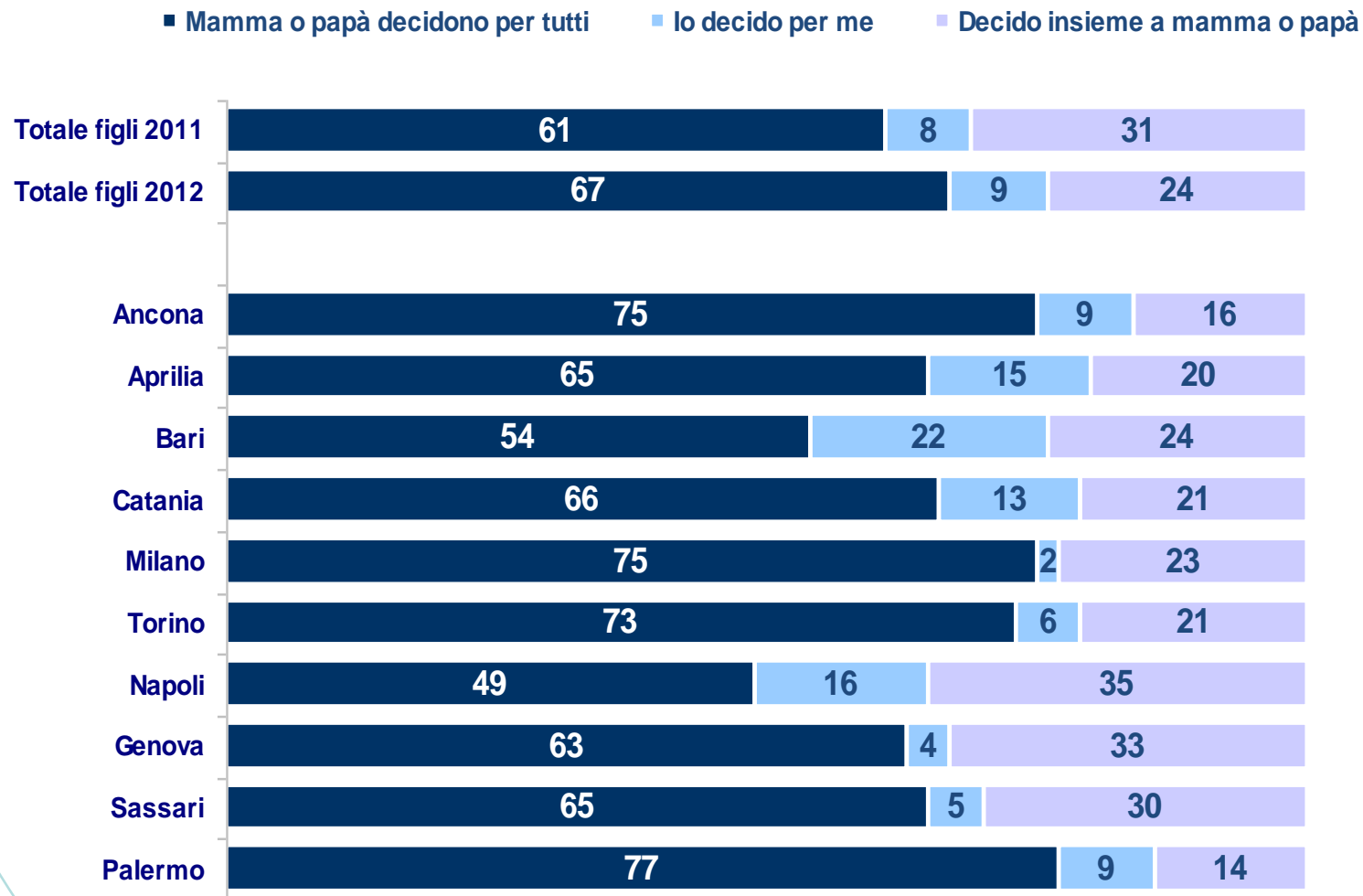
Il Responsabile degli acquisti alimentari in famiglia

D66 Chi decide cosa comprare tra le cose da mangiare?



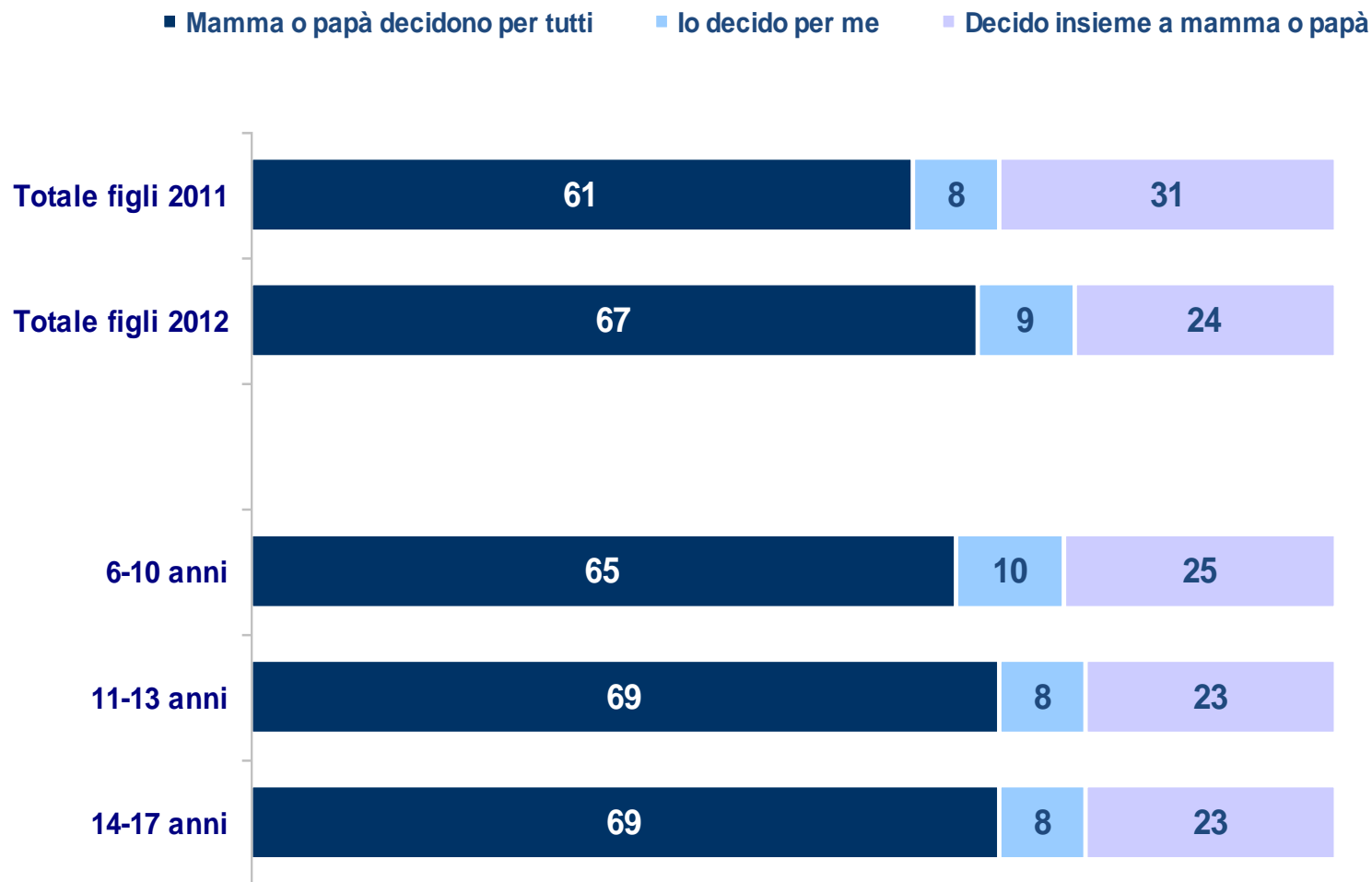
Il Responsabile degli acquisti alimentari in famiglia

D66 Chi decide cosa comprare tra le cose da mangiare?



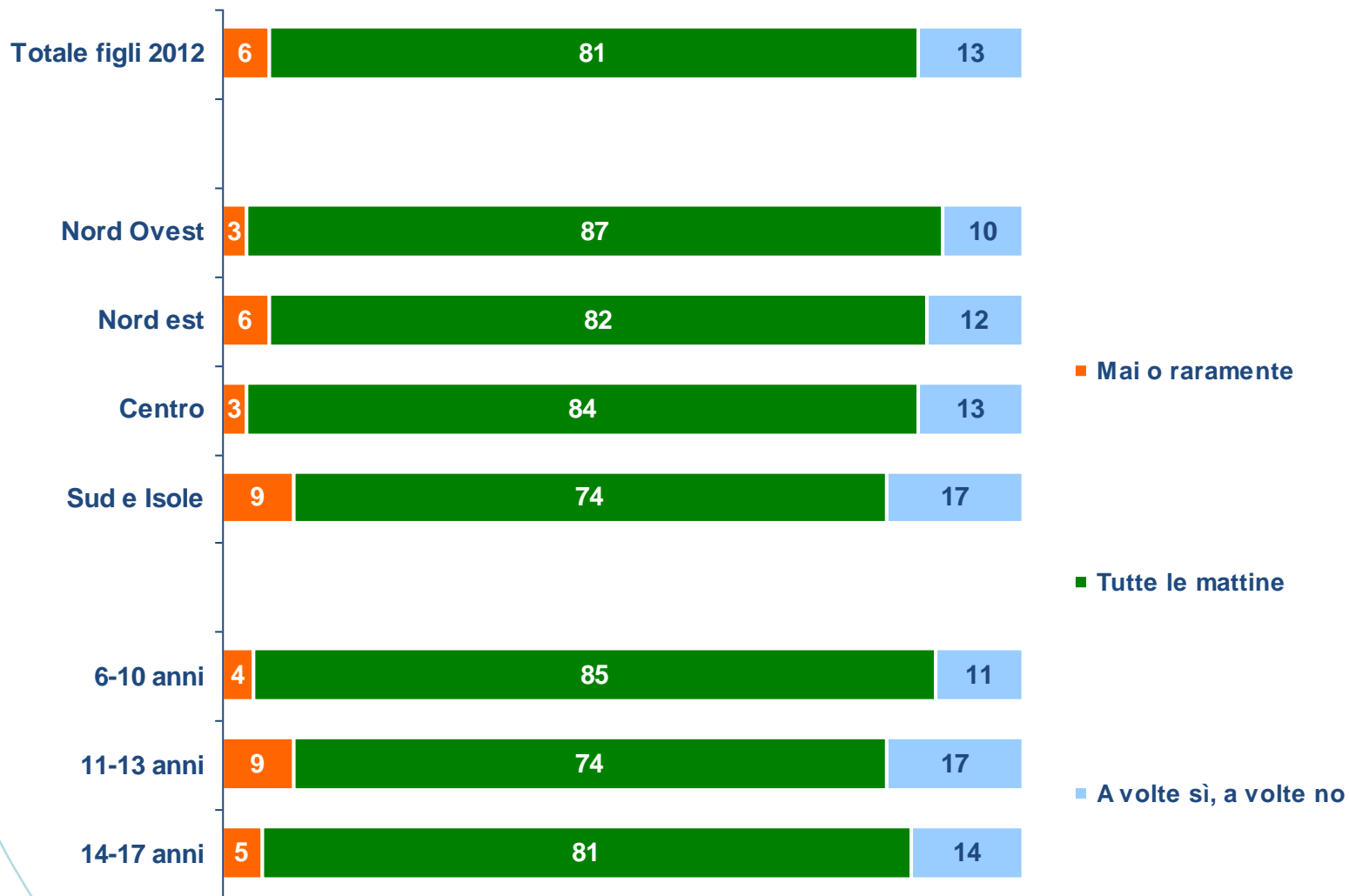
Il Responsabile degli acquisti alimentari in famiglia

D66 Chi decide cosa comprare tra le cose da mangiare?



L'abitudine di fare colazione

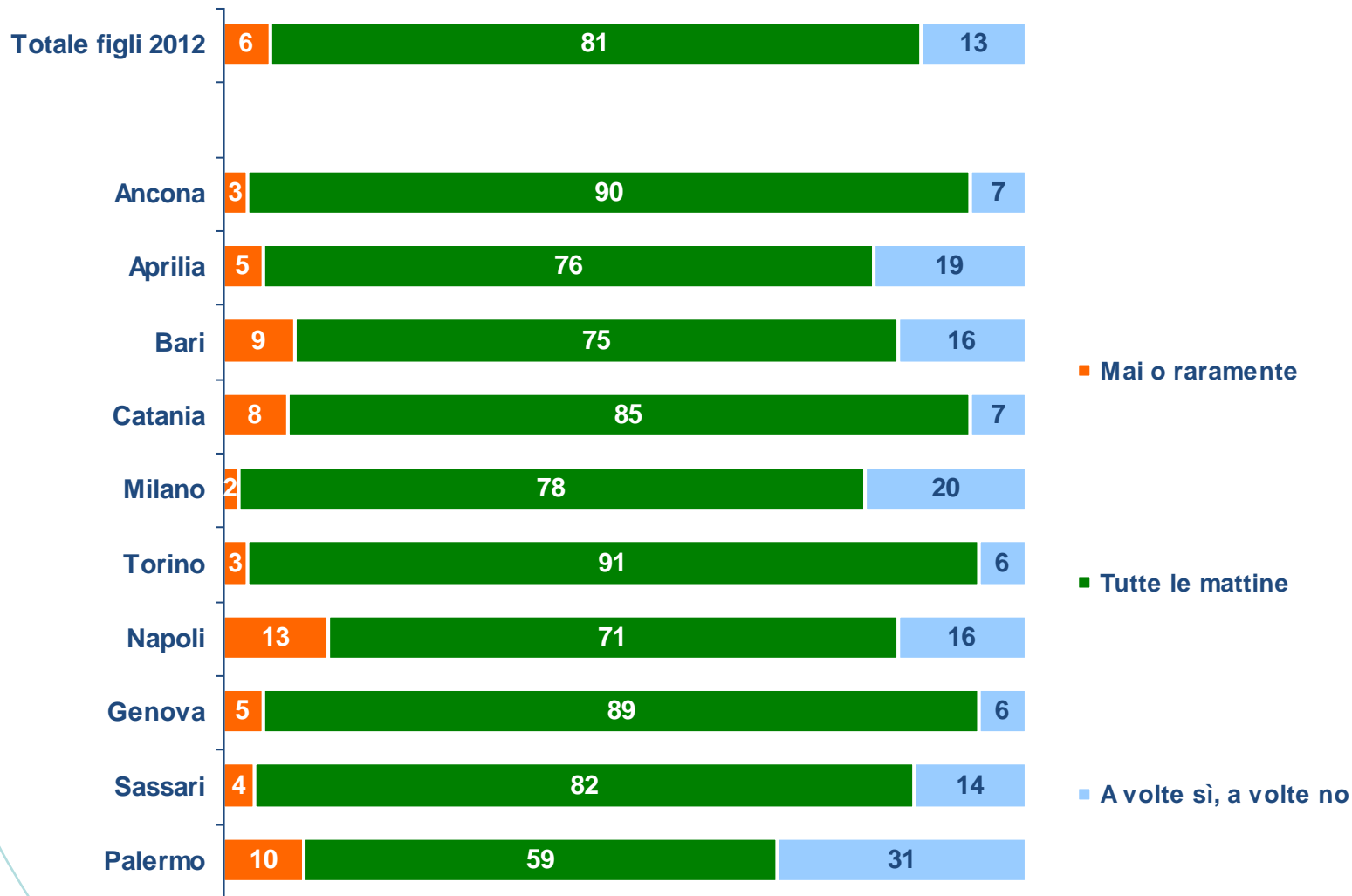
D66b. Alla mattina fai colazione?



Base: totale intervistati (N=700)

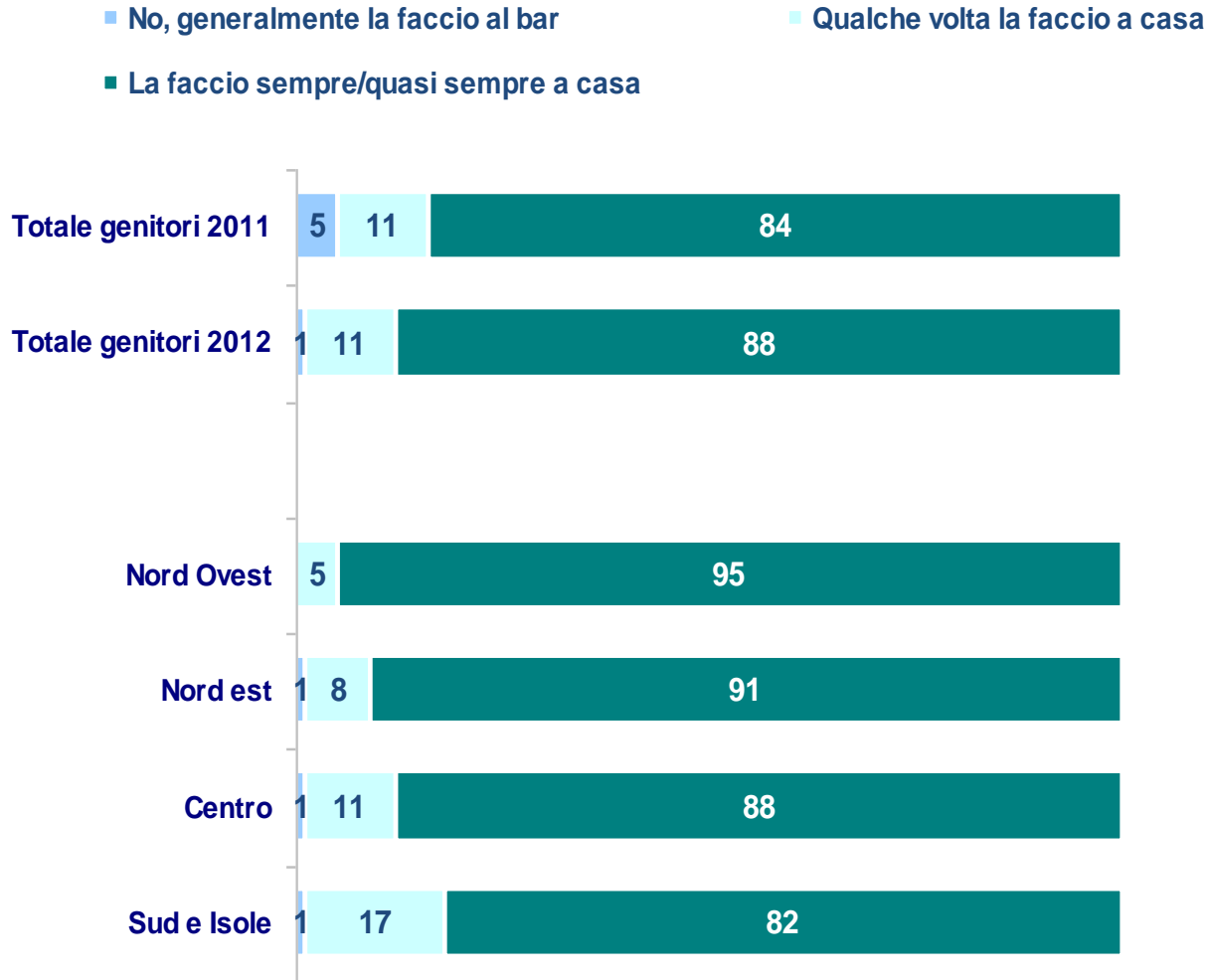
L'abitudine di fare colazione

D66b. Alla mattina fai colazione?



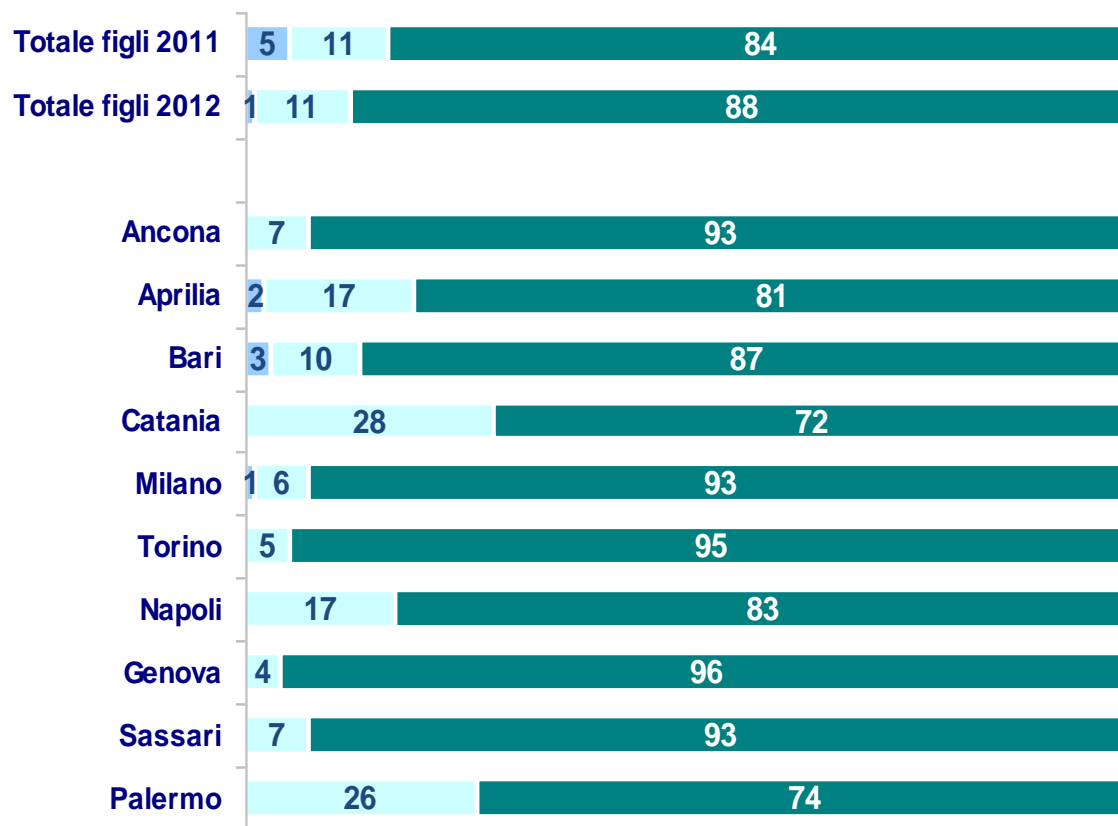
Base: totale intervistati (N=700)

D67 Alla mattina fai colazione a casa?

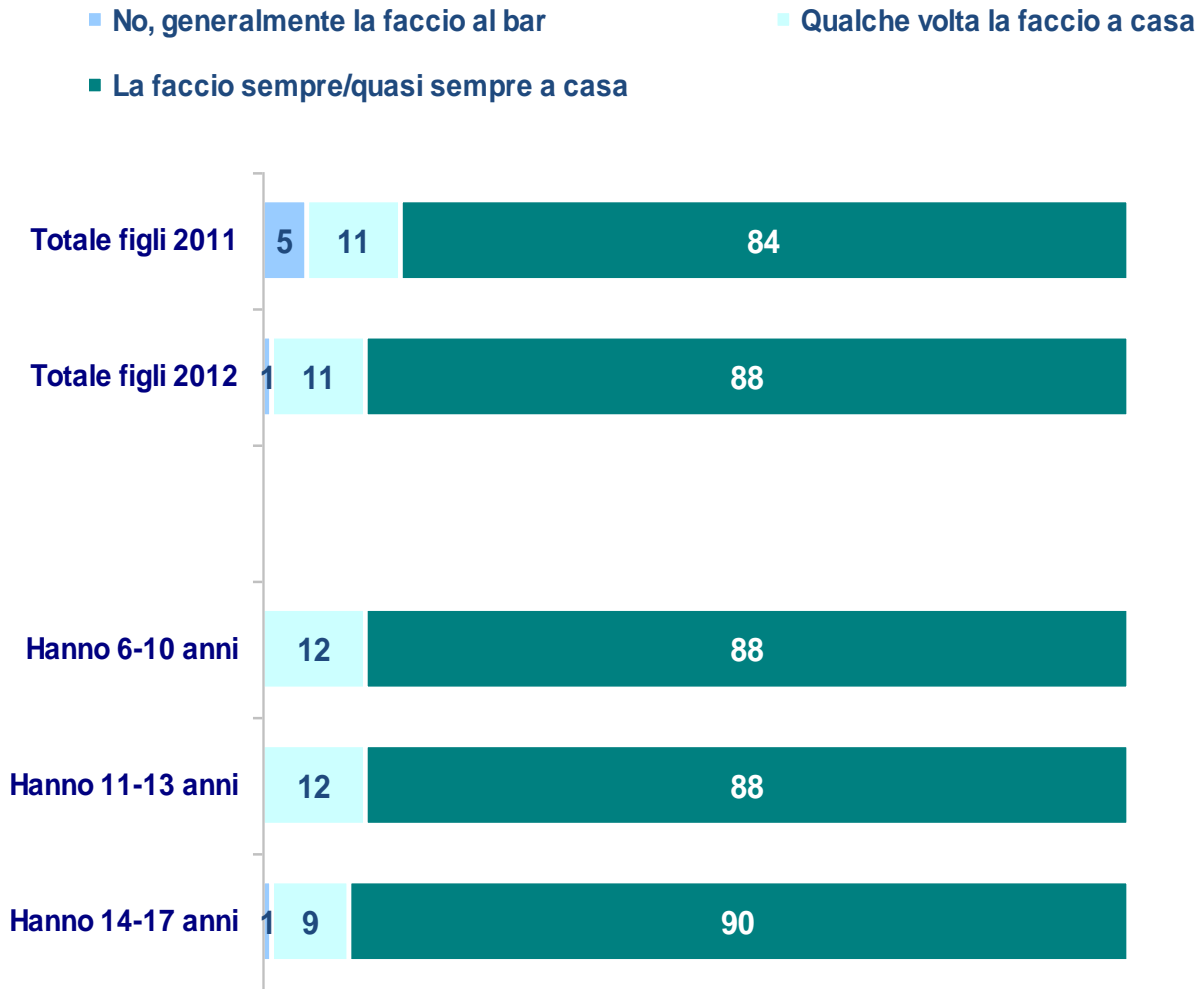


D67 Alla mattina fai colazione a casa?

- No, generalmente la faccio al bar
- Qualche volta la faccio a casa
- La faccio sempre/quasi sempre a casa

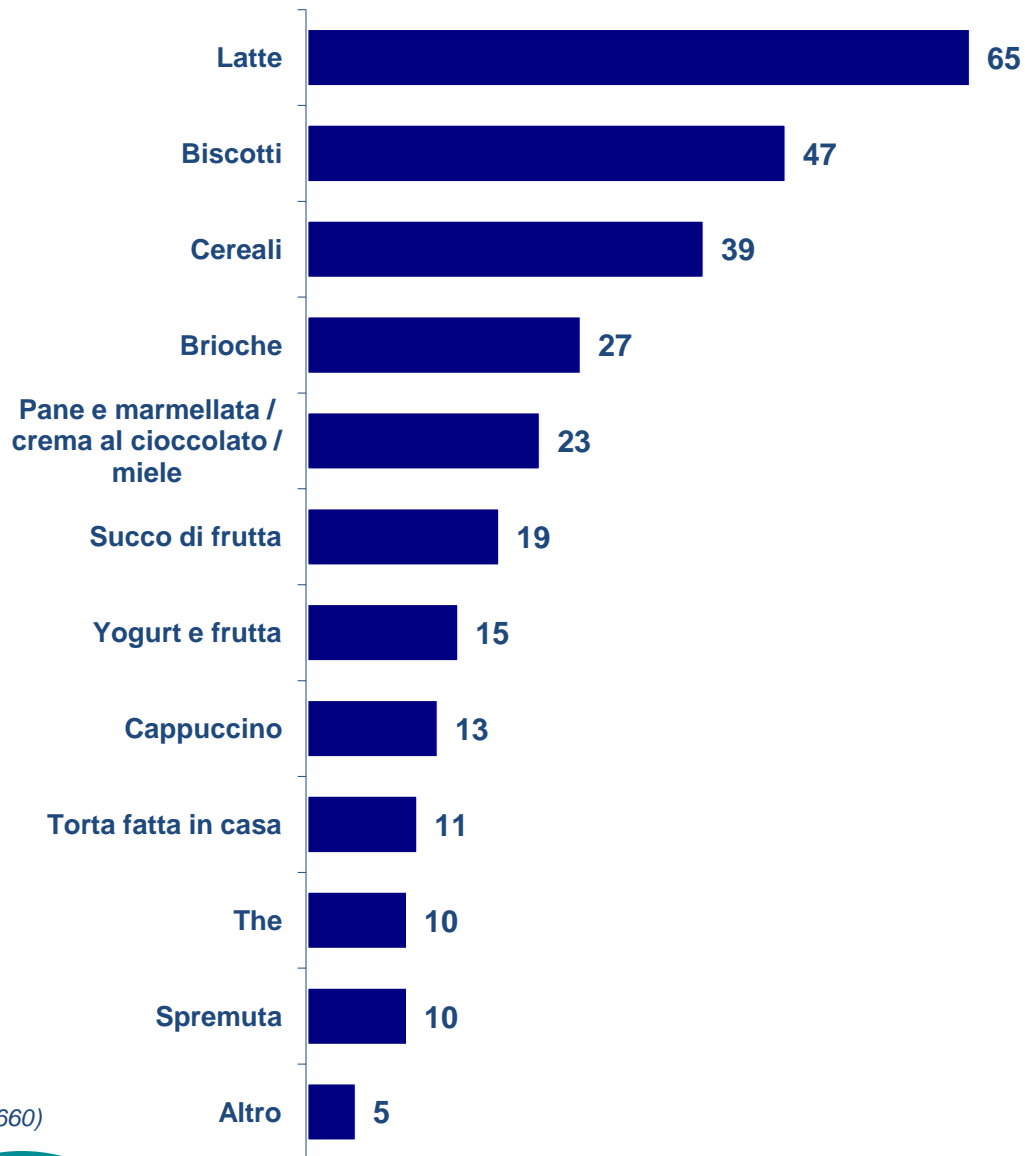


D67 Alla mattina fai colazione a casa?



La colazione tipo dei figli

D67b Cosa mangi abitualmente a colazione? Indica la tua colazione tipo



Base: fanno colazione (N=660)

La colazione tipo dei figli

D67b Cosa mangi abitualmente a colazione? Indica la tua colazione tipo

	TOTALE 2012	Nord Ovest	Nord Est	Centro	Sud e Isole	6-10 anni	11-13 anni	14-17 anni
<i>base</i>	660	178	123	132	228	268	179	213
Latte	65	62	55	72	67	65	62	66
Biscotti	47	60	39	47	41	47	51	43
Cereali	39	32	42	34	46	34	43	43
Brioche	27	27	23	29	29	26	30	27
Pane e marmellata/ crema al cioccolato/miele	23	20	29	29	19	20	19	30
Succo di frutta	19	17	14	15	26	18	20	20
Yogurt e frutta	15	16	14	9	19	14	17	16
Cappuccino	13	15	11	12	14	9	15	17
Torta fatta in casa	11	12	7	14	13	12	11	11
The	10	13	10	13	7	10	9	12
Spremuta	10	13	4	5	13	11	5	12
Altro	5	1	16	1	4	5	6	3

Base: fanno colazione (N=660)

La colazione tipo dei figli

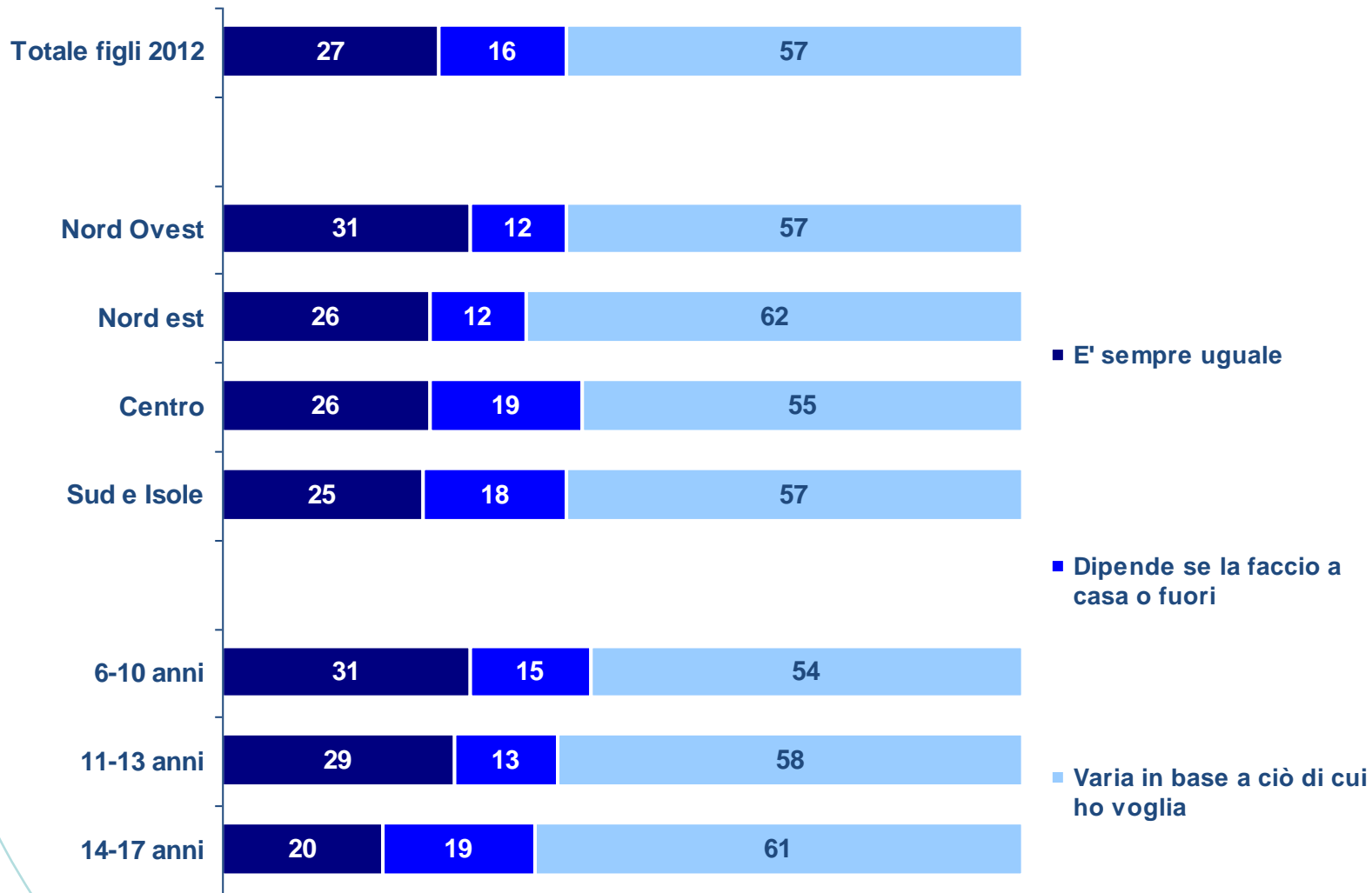
D67b Cosa mangi abitualmente a colazione? Indica la tua colazione tipo

	TOTALE 2012	Ancona	Aprilia	Bari	Catania	Milano	Torino	Napoli	Genova	Sassari	Palermo
base	660	62	49	43	45	55	70	44	53	48	48
Latte	65	76	59	54	77	67	63	65	56	72	66
Biscotti	47	36	61	43	43	65	56	55	61	38	28
Cereali	39	34	35	50	51	33	33	37	28	44	47
Brioche	27	26	30	34	46	36	25	22	20	23	19
Pane e marmellata/ crema al cioccolato/miele	23	41	19	28	20	27	14	12	20	17	16
Succo di frutta	19	8	27	22	30	21	14	35	17	27	15
Yogurt e frutta	15	11	9	19	20	22	13	22	14	20	16
Cappuccino	13	6	21	21	13	15	16	5	14	18	14
Torta fatta in casa	11	8	22	17	21	18	7	9	12	9	9
The	10	21	9	3	9	9	8	2	23	16	4
Spremuta	10	8	5	16	18	14	5	10	22	10	12
Altro	5	-	2	2	2	-	1	1	2	10	5

Base: fanno colazione (N=660)

La colazione: sempre uguale o varia?

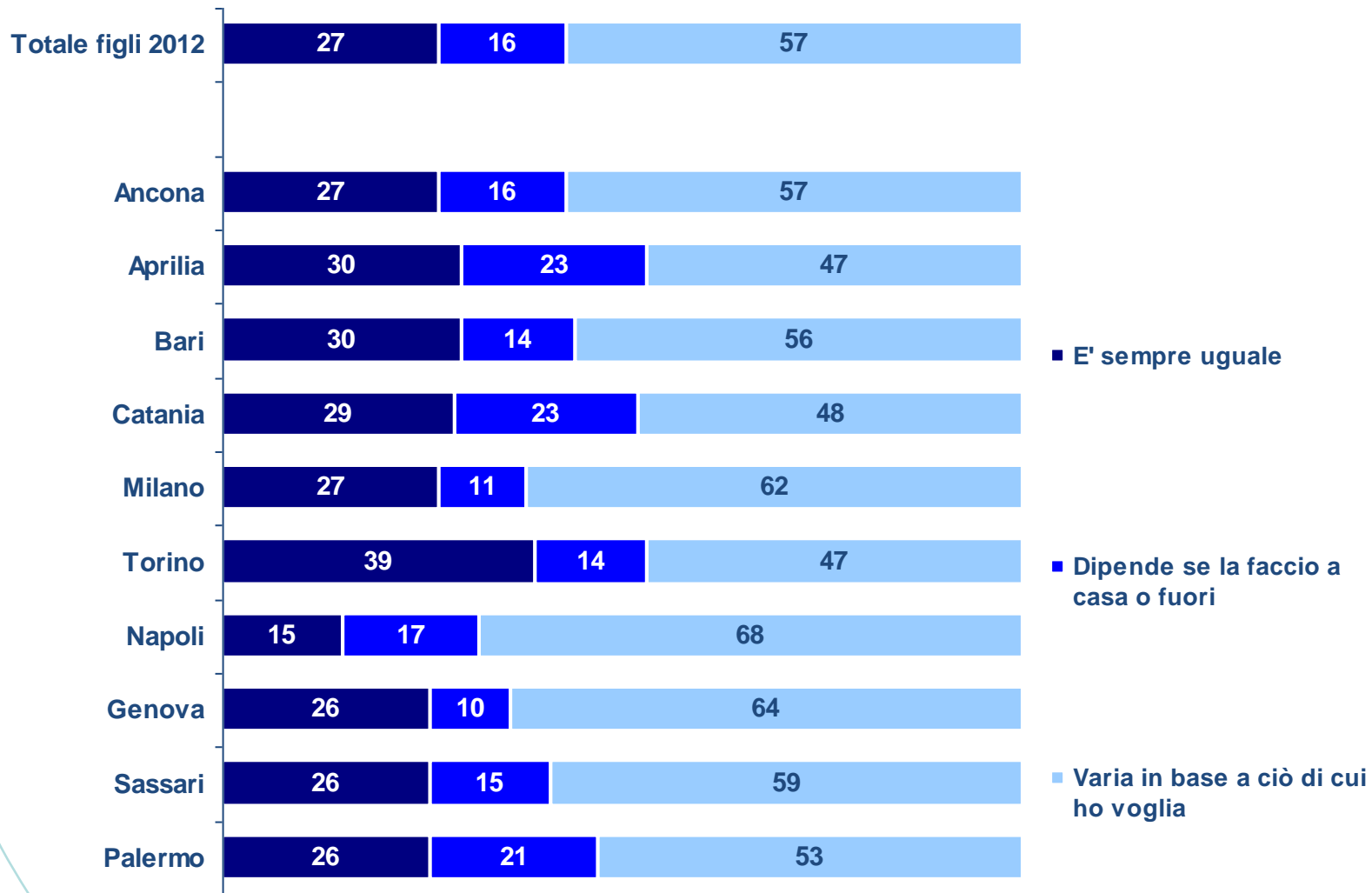
D67c. La tua colazione è sempre uguale o varia?



Base: fanno colazione (N=660)

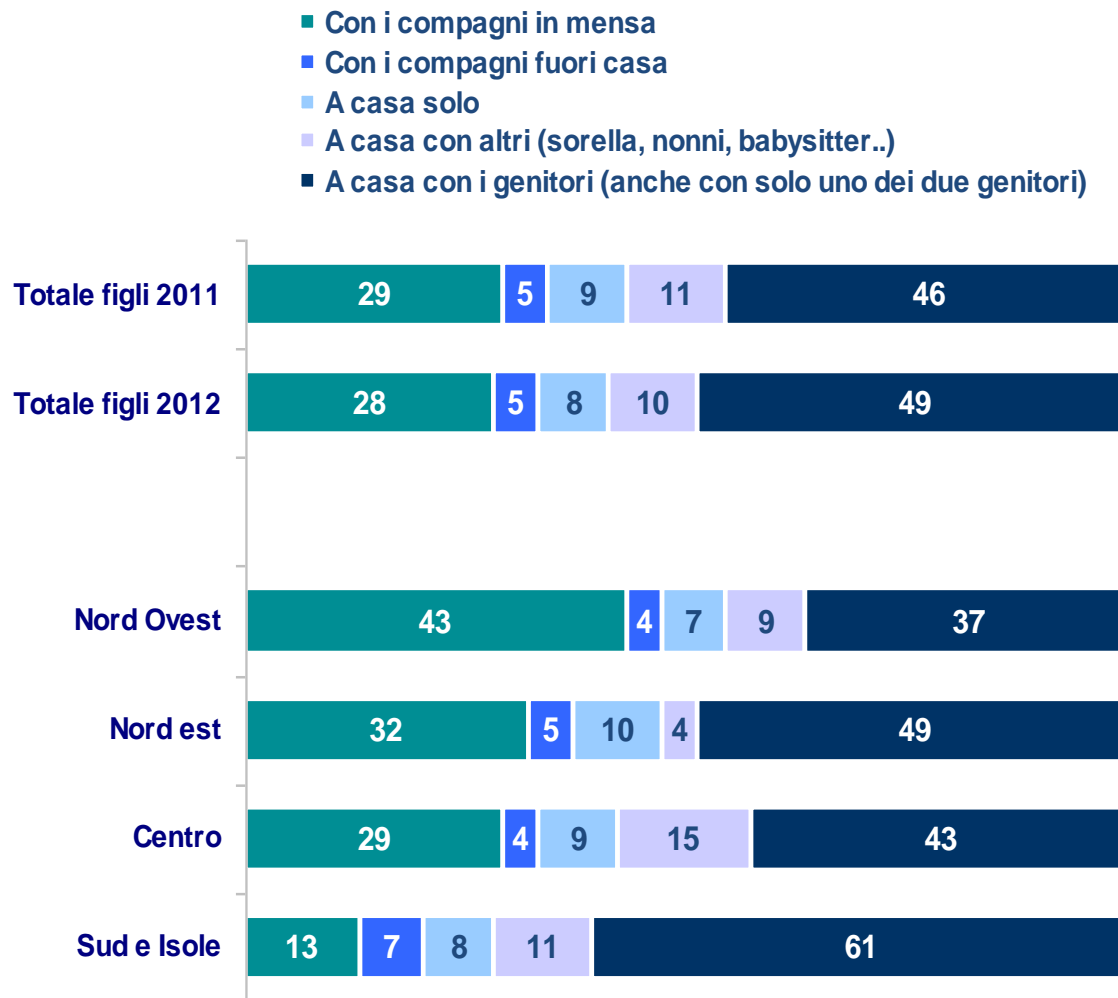
La colazione: sempre uguale o varia?

D67c. La tua colazione è sempre uguale o varia?



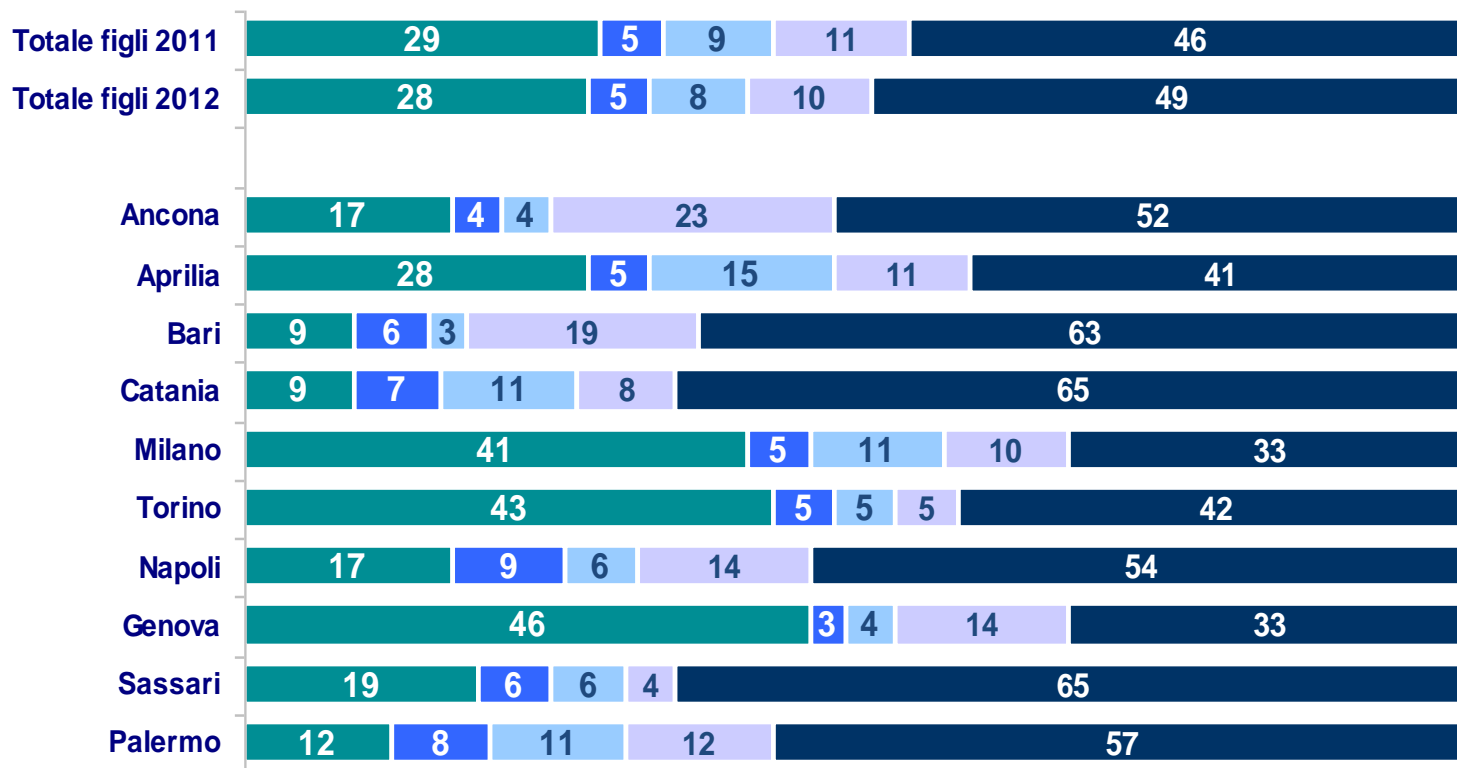
Base: fanno colazione (N=660)

D68 Abitualmente a pranzo con chi mangi?



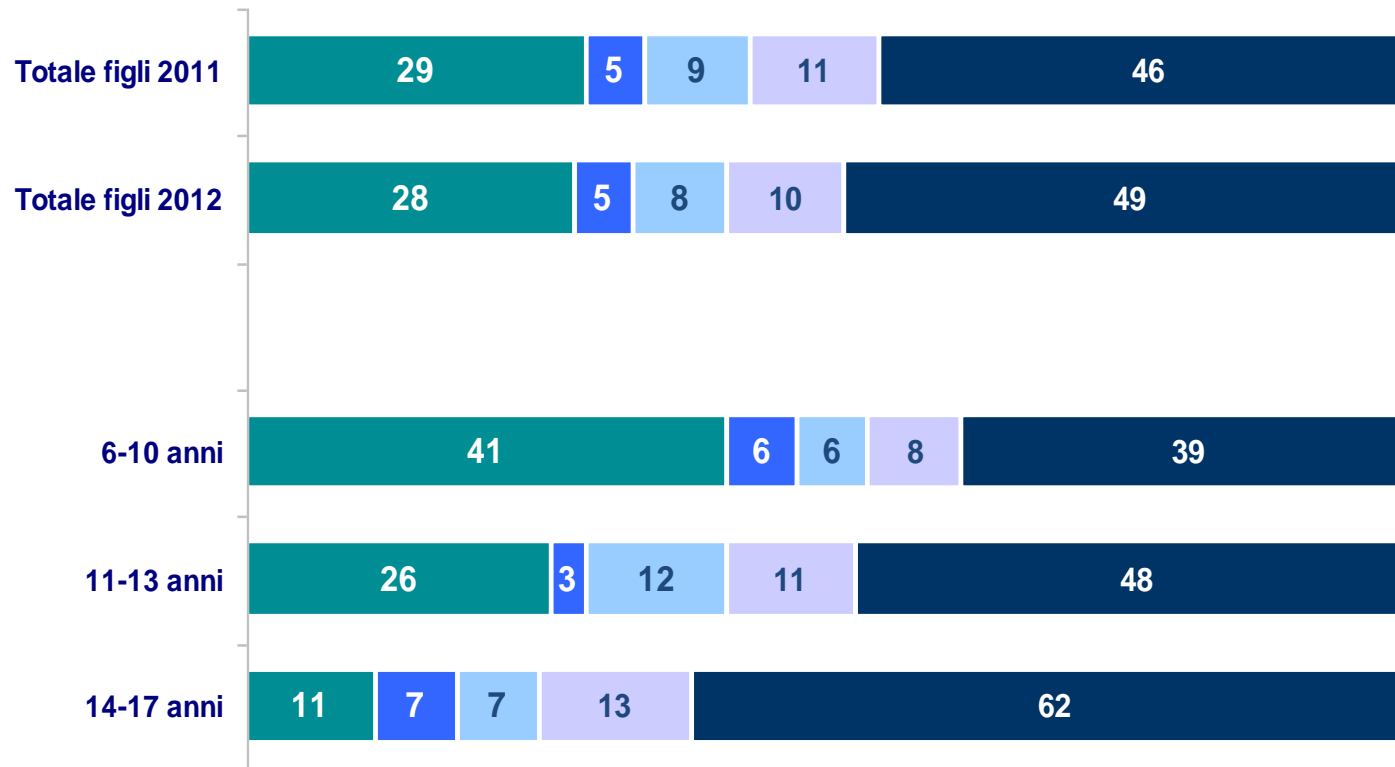
D68 Abitualmente a pranzo con chi mangi?

- Con i compagni in mensa
- Con i compagni fuori casa
- A casa solo
- A casa con altri (sorella, nonni, babysitter..)
- A casa con i genitori (anche con solo uno dei due genitori)

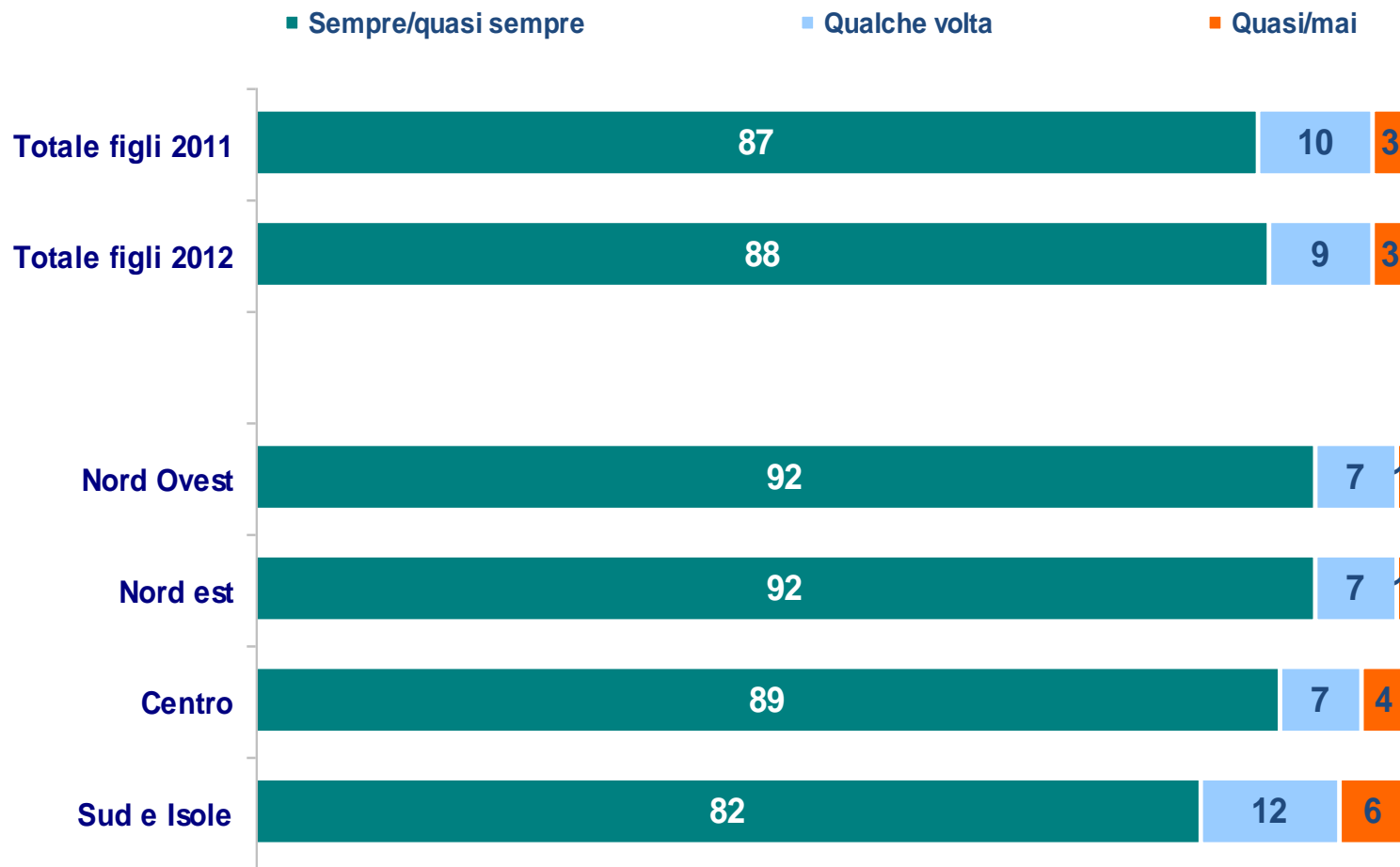


D68 Abitualmente a pranzo con chi mangi?

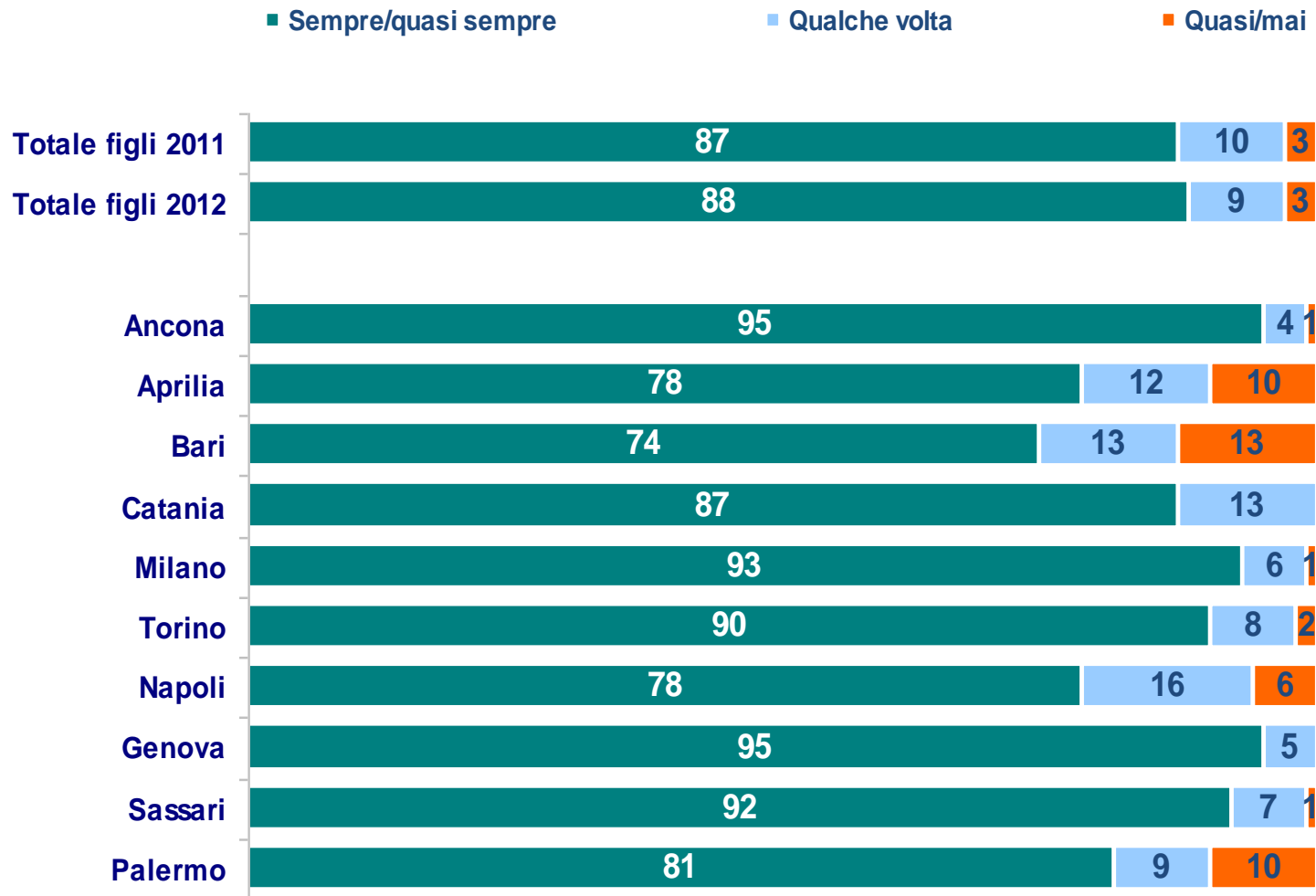
- Con i compagni in mensa
- Con i compagni fuori casa
- A casa solo
- A casa con altri (sorella, nonni, babysitter..)
- A casa con i genitori (anche con solo uno dei due genitori)



D69 A cena mangi a tavola con i genitori?



D69 A cena mangi a tavola con i genitori?

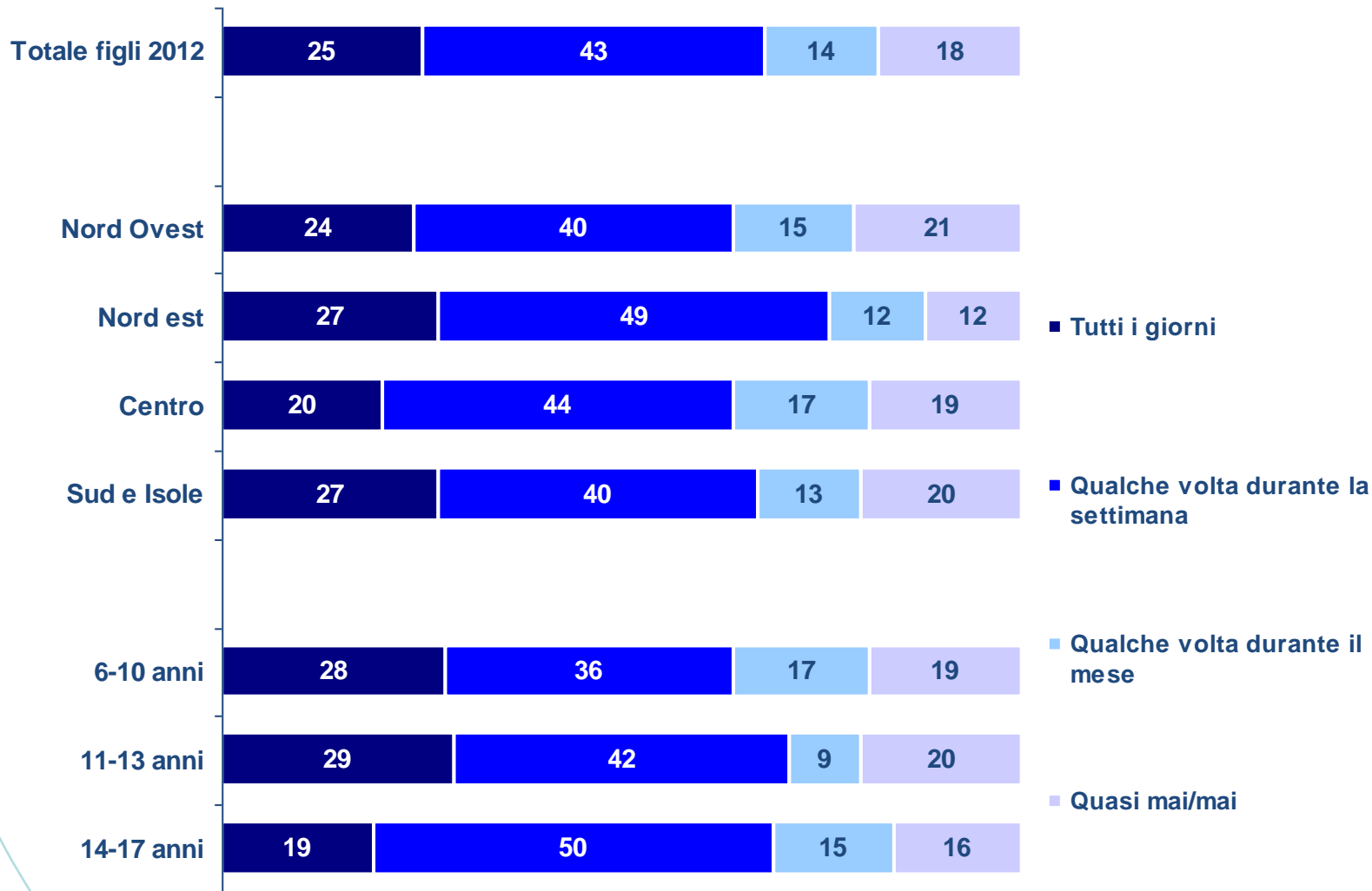


D69 A cena mangi a tavola con i genitori?



Lo spuntino fuori dai pasti

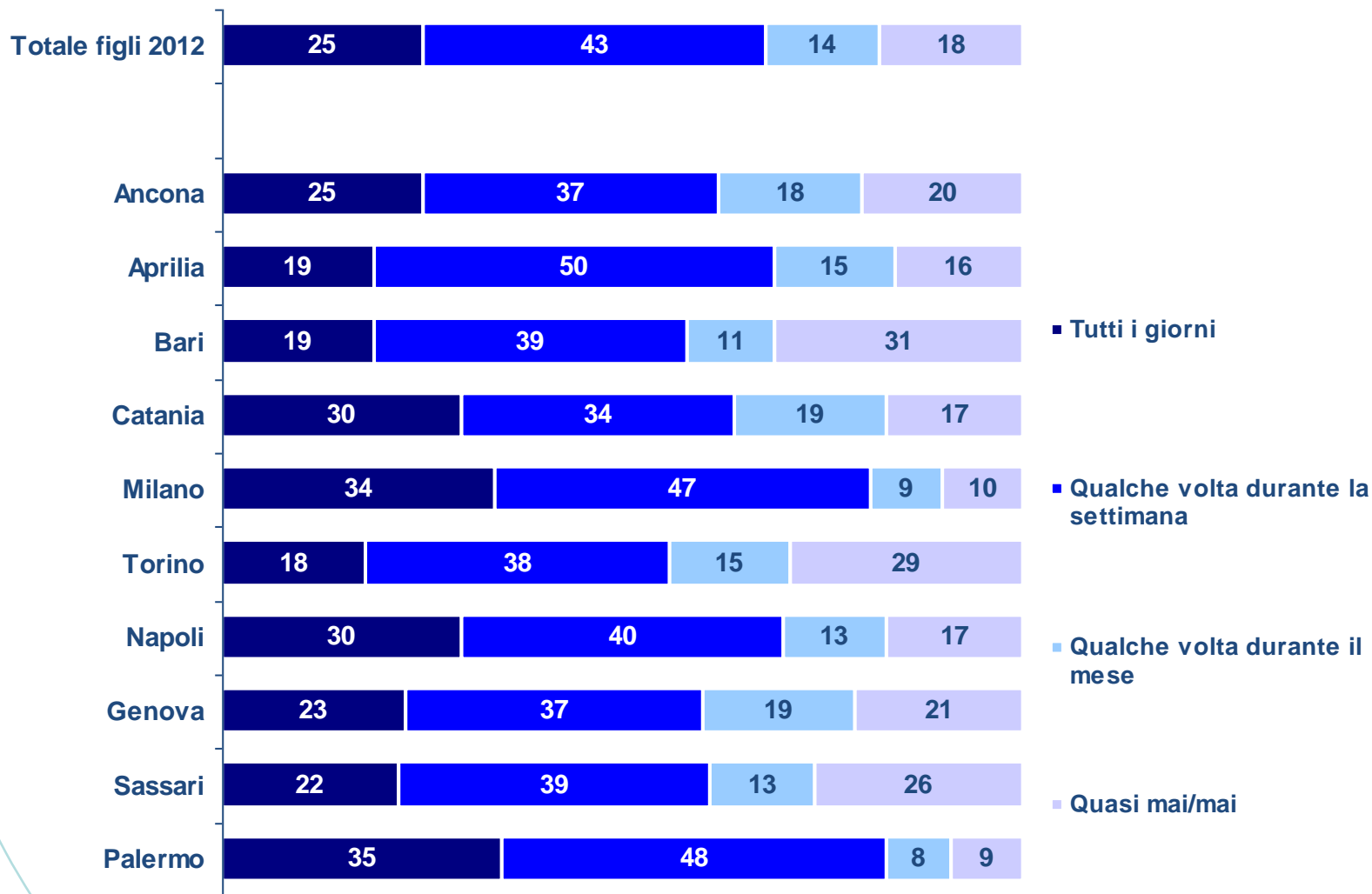
D72. In genere, con quale frequenza ti capita di mangiare fuori dai pasti principali (colazione, pranzo e cena)?



Base: totale intervistati (N=700)

Lo spuntino fuori dai pasti

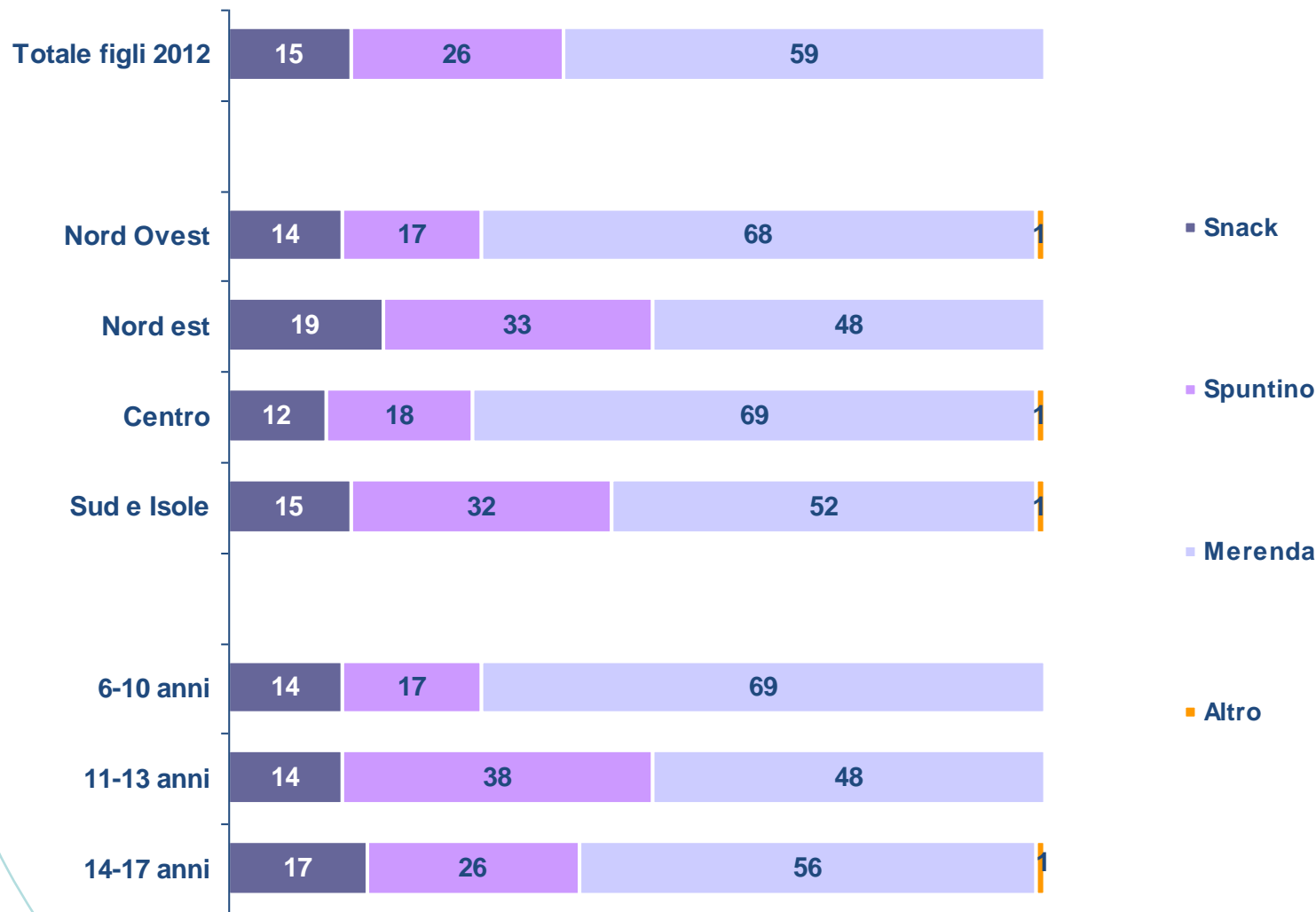
D72. In genere, con quale frequenza ti capita di mangiare fuori dai pasti principali (colazione, pranzo e cena)?



Base: totale intervistati (N=700)

Il termine utilizzato per indicare lo spuntino

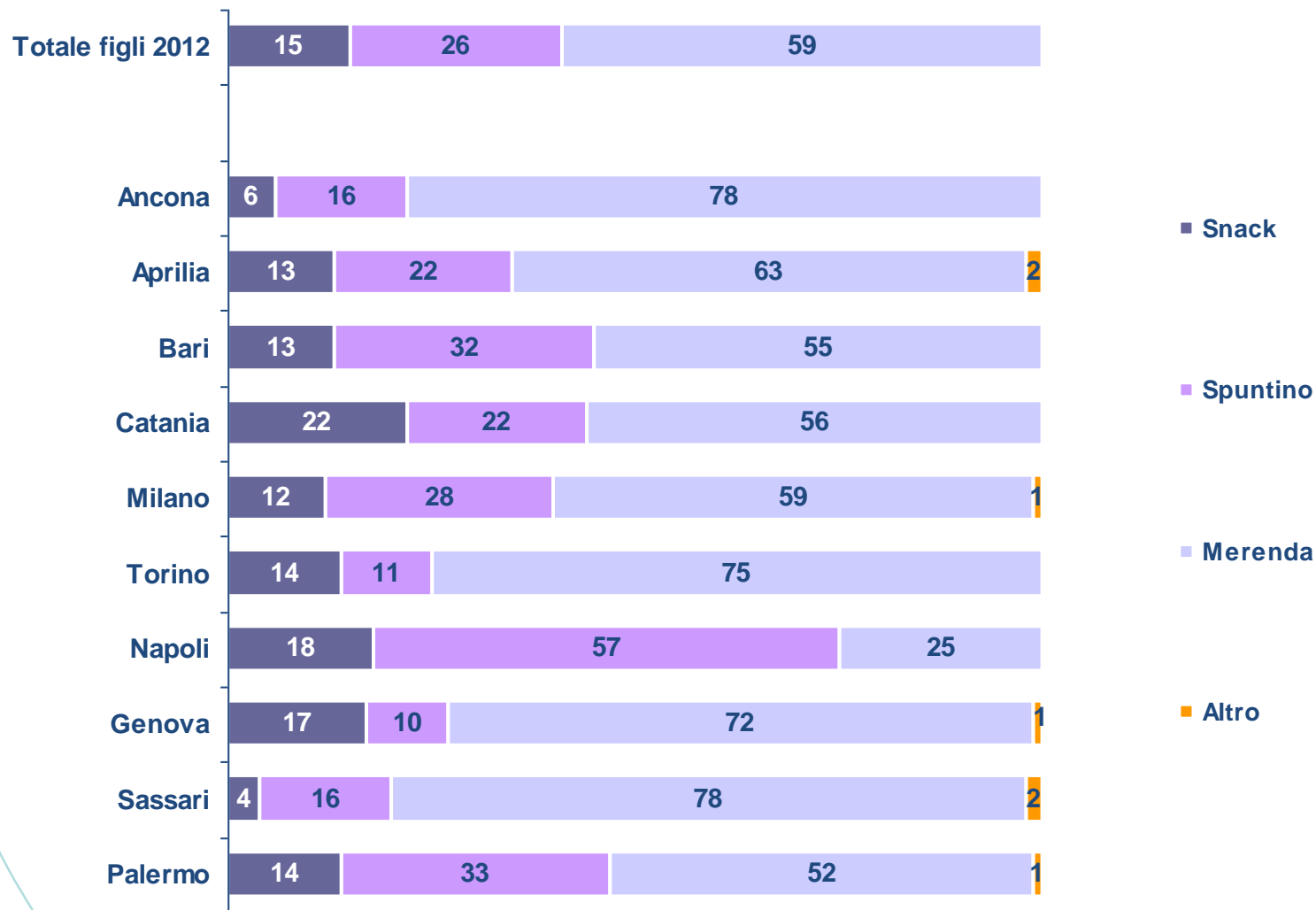
D73. Qual è il termine che abitualmente usi riferendoti al momento in cui mangi qualcosa di dolce o salato lontano dai pasti principali?



Base: mangiano fuori dai pasti principali (N=572)

Il termine utilizzato per indicare lo spuntino

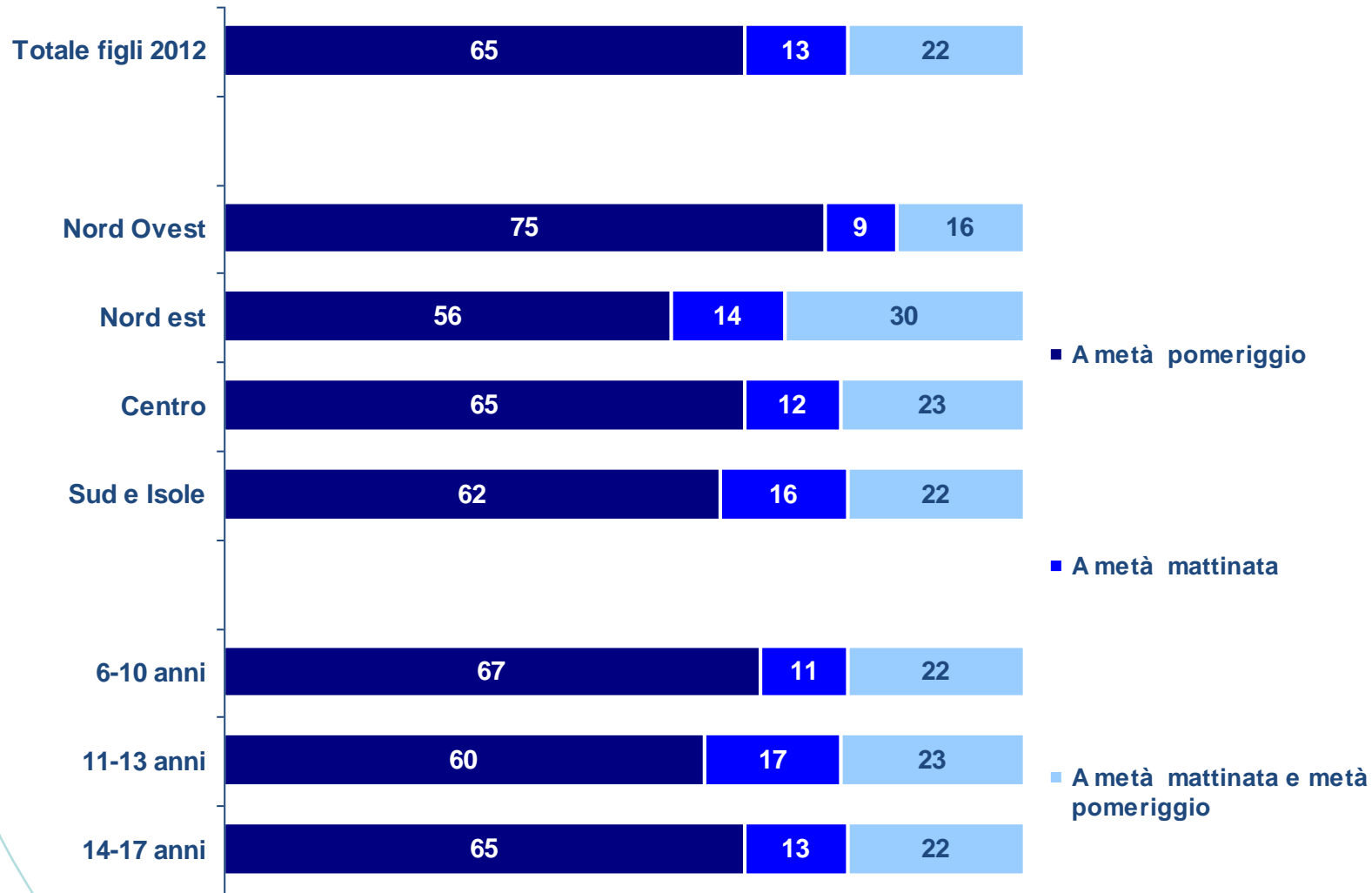
D73. Qual è il termine che abitualmente usi riferendoti al momento in cui mangi qualcosa di dolce o salato lontano dai pasti principali?



Base: mangiano fuori dai pasti principali (N=572)

Il momento della giornata in cui consumare lo spuntino

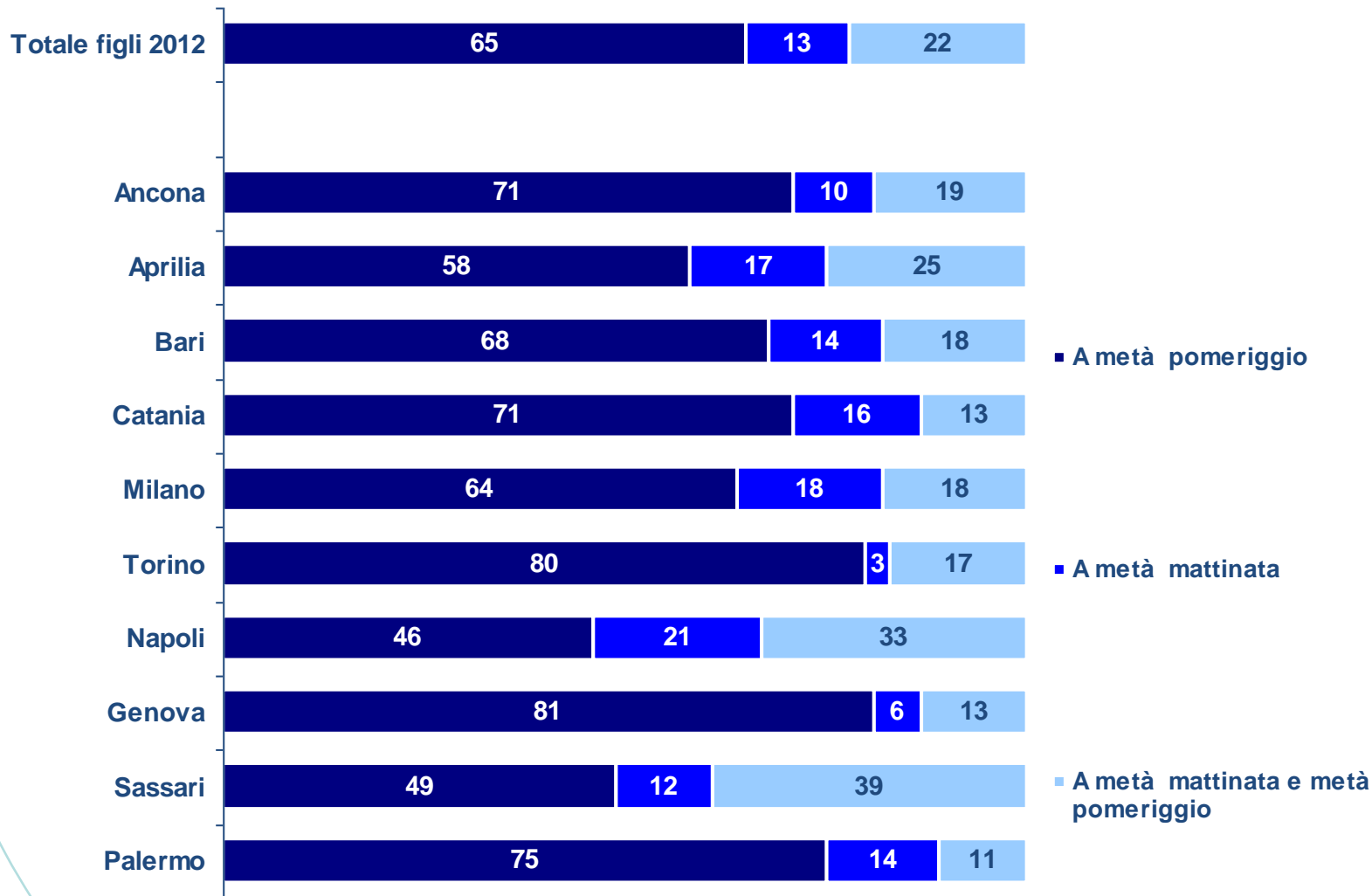
D74. In genere, quando consumi il tuo spuntino/merenda/snack ?



Base: mangiano fuori dai pasti principali (N=572)

Il momento della giornata in cui consumare lo spuntino

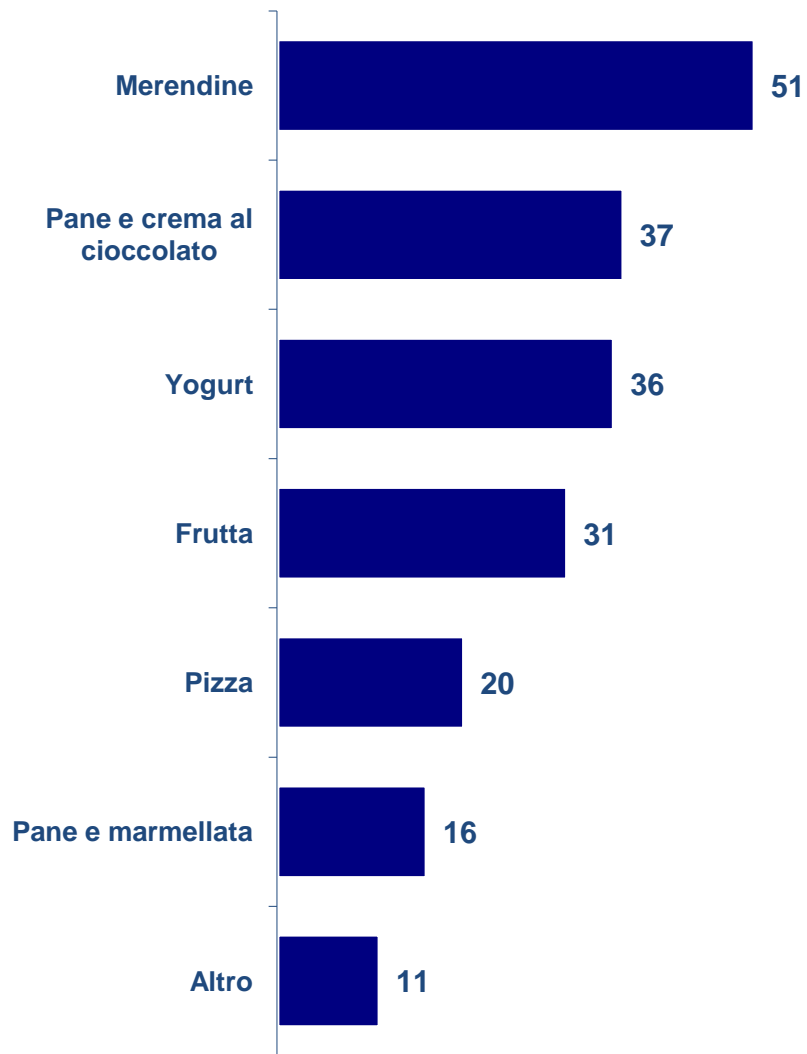
D74. In genere, quando consumi il tuo spuntino/merenda/snack ?



Base: mangiano fuori dai pasti principali (N=572)

Lo spuntino tipo dei figli

D75 Cosa mangi se hai voglia di fare uno spuntino?



Base: mangiano fuori dai pasti principali (N=572)

Lo spuntino tipo dei figli

D75 Cosa mangi se hai voglia di fare uno spuntino?

	TOTALE 2012	Nord Ovest	Nord Est	Centro	Sud e Isole	6-10 anni	11-13 anni	14-17 anni
<i>base</i>	572	146	116	111	200	226	157	189
Merendine	51	60	47	45	51	54	50	49
Pane e crema al cioccolato	37	31	36	36	43	34	40	39
Yogurt	36	33	31	32	43	36	36	36
Frutta	31	29	35	35	29	34	28	31
Pizza	20	15	12	35	20	16	24	21
Pane e marmellata	16	16	11	16	18	17	14	15
Altro	11	10	21	7	9	8	15	12

Base: mangiano fuori dai pasti principali (N=572)

Lo spuntino tipo dei figli

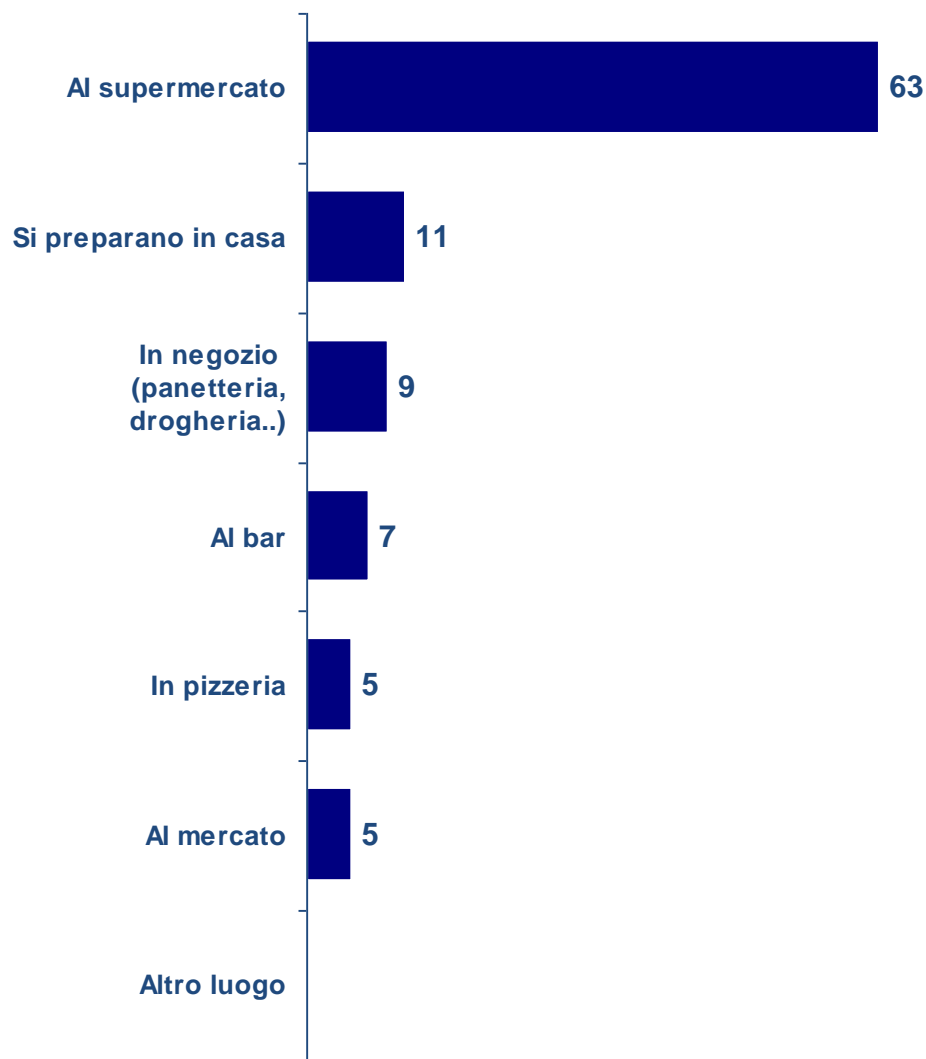
D75 Cosa mangi se hai voglia di fare uno spuntino?

	TOTALE 2012	Ancona	Aprilia	Bari	Catania	Milano	Torino	Napoli	Genova	Sassari	Palermo
<i>base</i>	572	51	44	32	41	50	52	42	44	37	48
Merendine	51	41	39	57	66	72	53	50	53	43	43
Pane e crema al cioccolato	37	29	35	42	28	28	34	58	31	50	36
Yogurt	36	46	21	31	38	27	38	52	36	50	43
Frutta	31	39	37	27	35	17	31	36	40	23	23
Pizza	20	36	39	4	14	23	10	32	12	30	16
Pane e marmellata	16	15	15	15	15	11	18	16	20	31	13
Altro	11	11	2	11	12	3	18	3	9	10	10

Base: mangiano fuori dai pasti principali (N=572)

Il luogo dove viene acquistato lo spuntino

D76 Gli alimenti consumati fuori pasto, in genere vengono comprati...



Base: mangiano fuori dai pasti principali (N=572)

Il luogo dove viene acquistato lo spuntino

D76 Gli alimenti consumati fuori pasto, in genere vengono comprati...

	TOTALE 2012	Nord Ovest	Nord Est	Centro	Sud e Isole	6-10 anni	11-13 anni	14-17 anni
<i>base</i>	572	146	116	111	200	226	157	189
Al supermercato	63	72	70	51	59	62	68	60
Si preparano in casa	11	5	12	13	14	10	12	12
In negozio (panetteria, drogheria..)	9	15	5	8	8	12	9	7
Al bar	7	4	4	13	7	6	4	11
In pizzeria	5	1	1	12	6	3	3	8
Al mercato	5	2	8	3	6	7	4	2
Altro luogo	-	1	-	-	-	-	-	-

Base: mangiano fuori dai pasti principali (N=572)

Il luogo dove viene acquistato lo spuntino

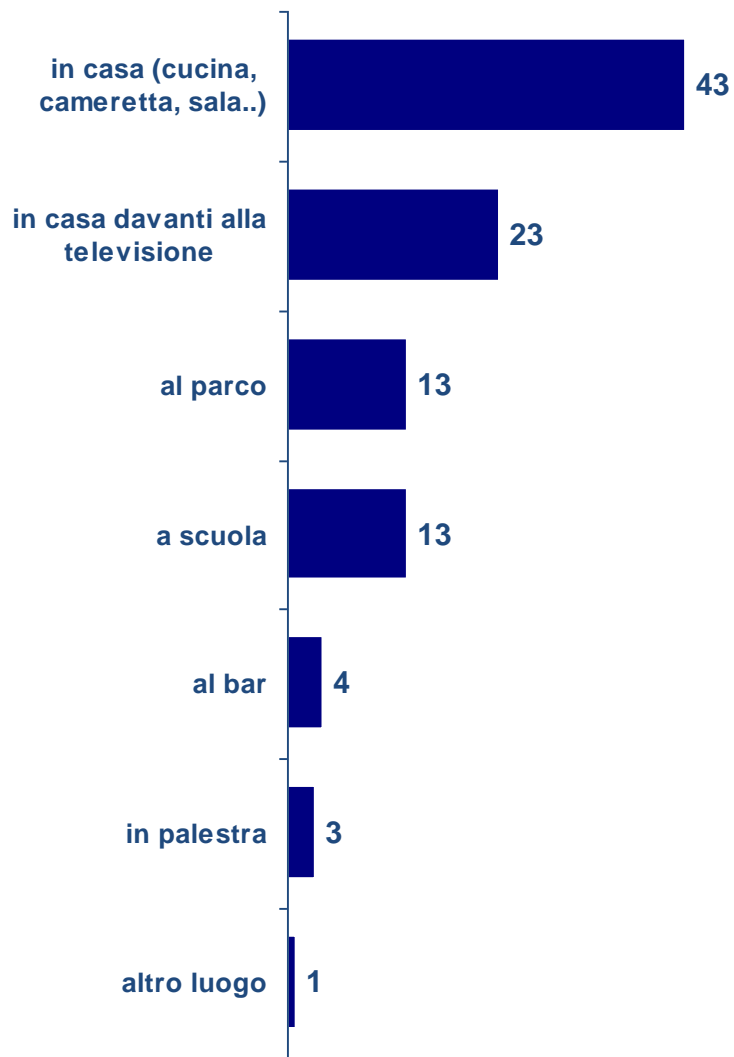
D76 Gli alimenti consumati fuori pasto, in genere vengono comprati...

	TOTALE 2012	Ancona	Aprilia	Bari	Catania	Milano	Torino	Napoli	Genova	Sassari	Palermo
<i>base</i>	572	51	44	32	41	50	52	42	44	37	48
Al supermercato	63	52	41	58	57	73	69	58	75	60	60
Si preparano in casa	11	15	13	22	11	6	7	13	4	18	9
In negozio (panetteria, drogheria..)	9	4	12	8	4	10	16	6	17	8	13
Al bar	7	21	8	4	8	4	5	9	4	7	8
In pizzeria	5	6	21	6	11	3	0	11	-	-	3
Al mercato	5	2	4	2	9	2	3	3	-	7	7
Altro luogo	-	-	1	-	-	2	-	-	-	-	-

Base: mangiano fuori dai pasti principali (N=572)

Il luogo dove viene consumato lo spuntino

D77 In genere dove mangi quando consumi il tuo spuntino fuori dai pasti principali?



Base: mangiano fuori dai pasti principali (N=572)

Il luogo dove viene consumato lo spuntino

D77 In genere dove mangi quando consumi il tuo spuntino fuori dai pasti principali?

	TOTALE 2012	Nord Ovest	Nord Est	Centro	Sud e Isole	6-10 anni	11-13 anni	14-17 anni
<i>base</i>	572	146	116	111	200	226	157	189
in casa (cucina, cameretta, sala..)	43	40	39	39	50	39	51	41
in casa davanti alla televisione	23	25	29	24	17	20	22	27
al parco	13	10	18	19	9	19	10	8
a scuola	13	14	12	11	14	14	9	16
al bar	4	6	2	1	4	4	4	3
in palestra	3	5	-	2	5	3	2	4
altro luogo	1	-	-	4	1	1	2	1

Base: mangiano fuori dai pasti principali (N=572)

Il luogo dove viene consumato lo spuntino

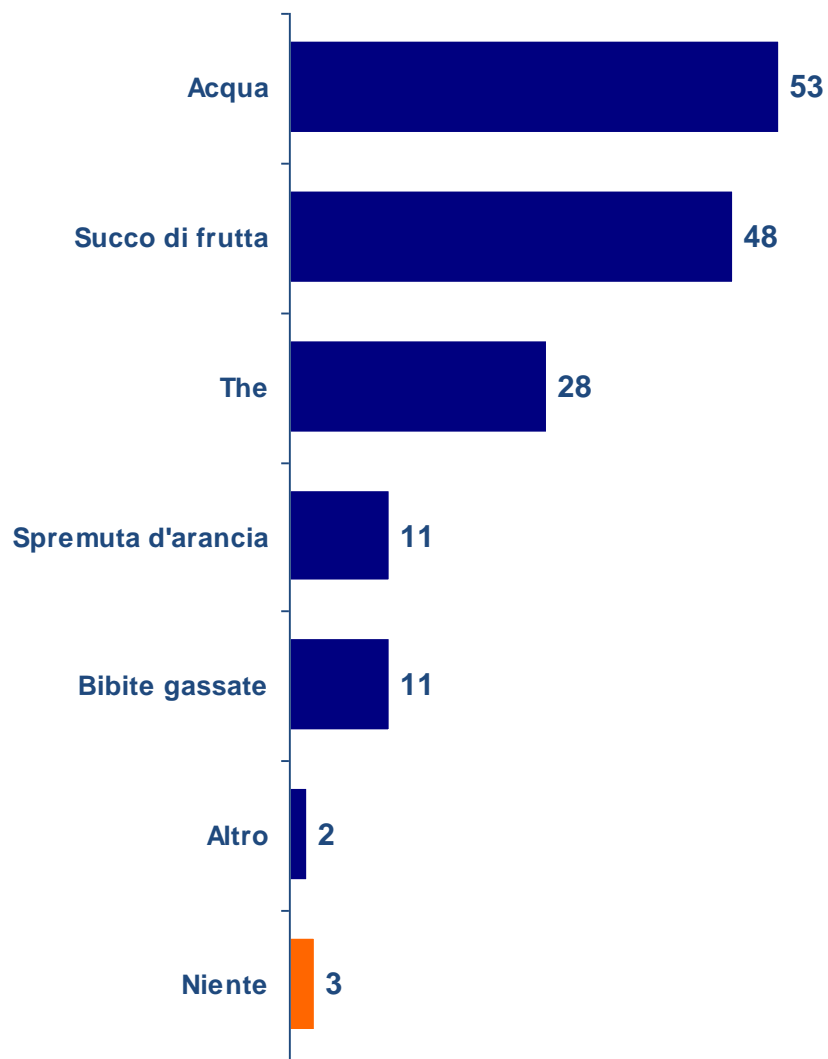
D77 In genere dove mangi quando consumi il tuo spuntino fuori dai pasti principali?

	TOTALE 2012	Ancona	Aprilia	Bari	Catania	Milano	Torino	Napoli	Genova	Sassari	Palermo
<i>base</i>	572	51	44	32	41	50	52	42	44	37	48
in casa (cucina, cameretta, sala..)	43	42	37	46	49	34	30	50	59	54	49
in casa davanti alla televisione	23	25	18	16	16	35	27	16	10	16	20
al parco	13	24	15	9	10	4	14	-	11	13	15
a scuola	13	2	21	17	19	17	15	17	10	10	10
al bar	4	1	1	3	3	5	11	7	2	4	3
in palestra	3	2	4	9	2	4	3	9	8	3	3
altro luogo	1	4	4	-	1	1	-	1	-	-	-

Base: mangiano fuori dai pasti principali (N=572)

Le bevande consumate con gli spuntini

D78 Insieme agli spuntini bevi qualche bevanda?



Base: mangiano fuori dai pasti principali (N=572)

Le bevande consumate con gli spuntini

D78 Insieme agli spuntini bevi qualche bevanda?

	TOTALE 2012	Nord Ovest	Nord Est	Centro	Sud e Isole	6-10 anni	11-13 anni	14-17 anni
<i>base</i>	572	146	116	111	200	226	157	189
Acqua	53	49	64	50	52	53	52	55
Succo di frutta	48	44	39	48	56	56	41	43
The	28	27	38	33	21	27	29	29
Spremuta d'arancia	11	11	6	9	17	12	11	11
Bibite gassate	11	11	2	9	16	9	11	13
Altro	2	2	2	3	2	2	1	3
Niente	3	5	1	3	2	2	6	1

Base: mangiano fuori dai pasti principali (N=572)

Le bevande consumate con gli spuntini

D78 Insieme agli spuntini bevi qualche bevanda?

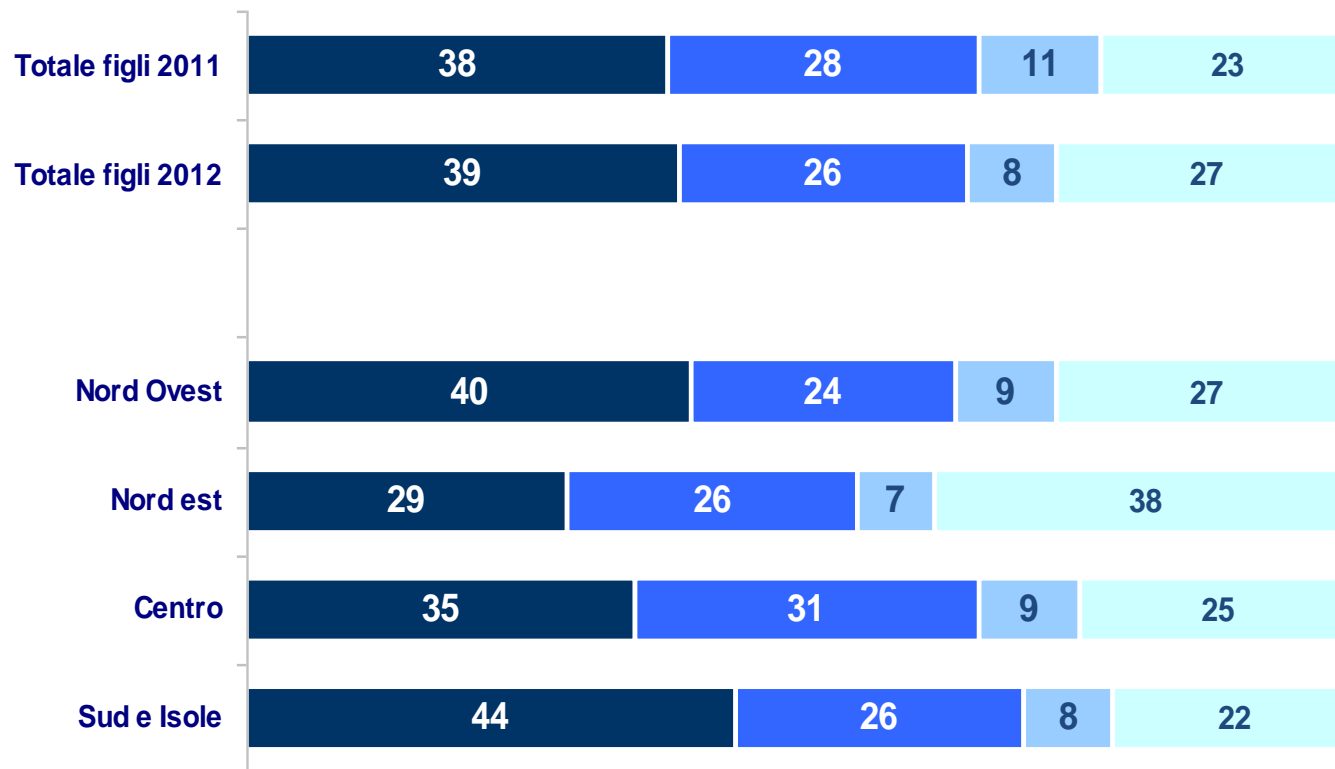
	TOTALE 2012	Ancona	Aprilia	Bari	Catania	Milano	Torino	Napoli	Genova	Sassari	Palermo
<i>base</i>	572	51	44	32	41	50	52	42	44	37	48
Acqua	53	50	48	49	48	46	52	63	48	58	44
Succo di frutta	48	46	41	58	50	25	45	50	64	67	55
The	28	40	29	21	22	33	28	24	20	24	17
Spremuta d'arancia	11	8	13	13	17	18	4	18	10	16	18
Bibite gassate	11	4	13	18	22	17	7	20	10	6	16
Altro	2	7	-	4	-	-	5	-	-	3	1
Niente	3	1	5	6	2	7	5	-	3	-	2

Base: mangiano fuori dai pasti principali (N=572)

Pranzo o cena davanti alla TV

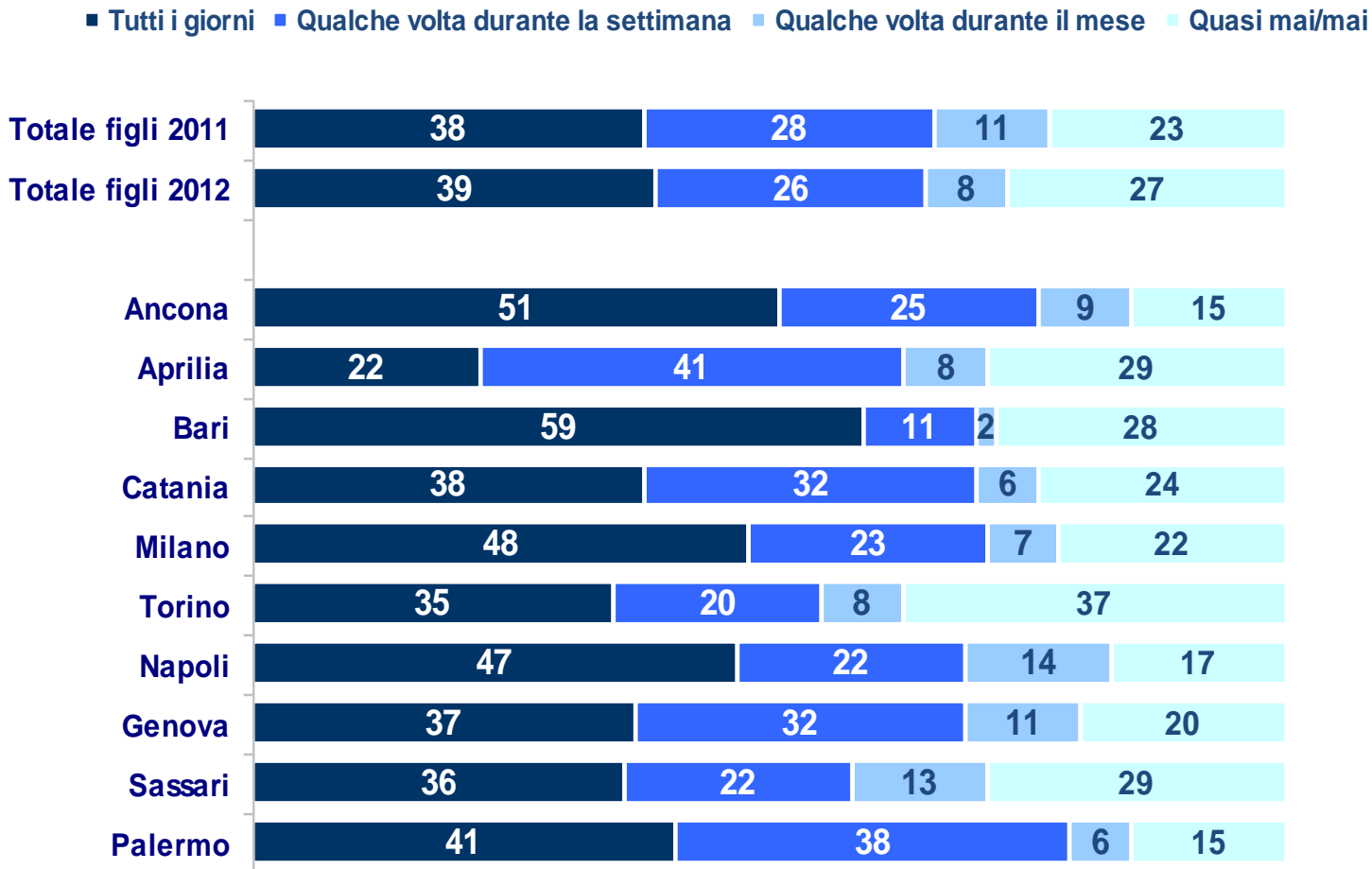
D70 Quante volte ti capita di pranzare o cenare davanti alla tv?

■ Tutti i giorni ■ Qualche volta durante la settimana ■ Qualche volta durante il mese ■ Quasi mai/mai



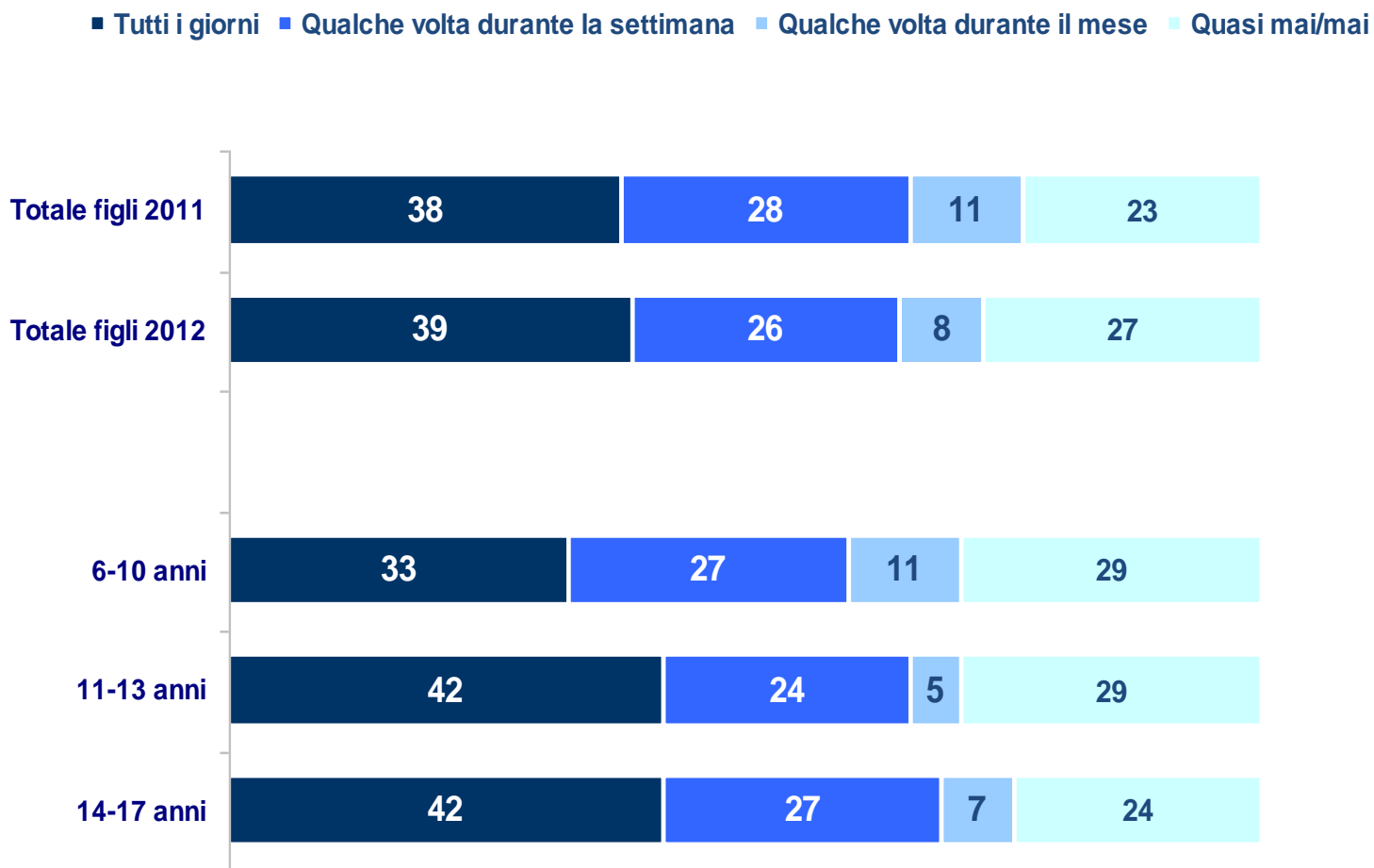
Pranzo o cena davanti alla TV

D70 Quante volte ti capita di pranzare o cenare davanti alla tv?



Pranzo o cena davanti alla TV

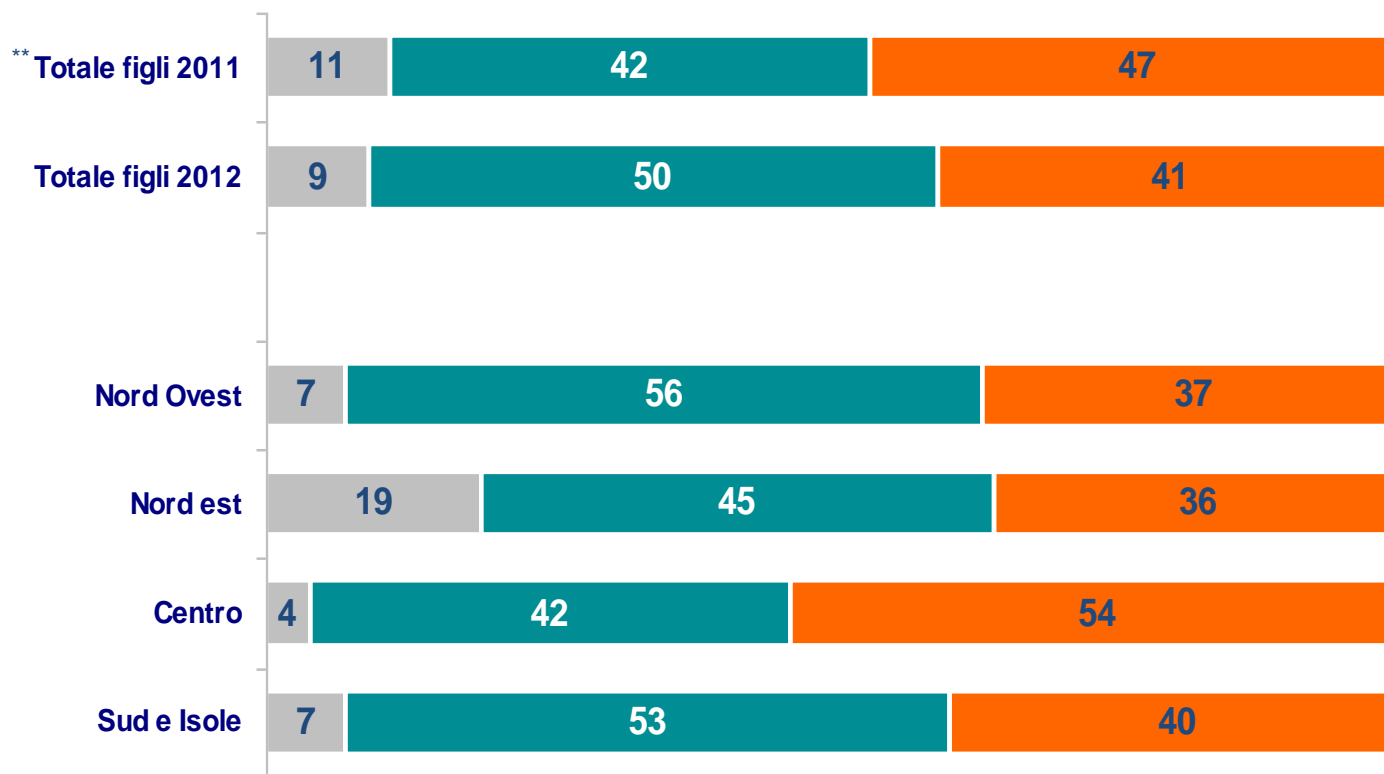
D70 Quante volte ti capita di pranzare o cenare davanti alla tv?



Reazioni dei genitori durante i pasti davanti alla TV

D71 Cosa dicono i tuoi genitori quando pranzi o ceni davanti alla tv?

■ Generalmente non ci sono ■ Non dicono nulla, gli va bene ■ Borbottano un po' ma poi gli va bene

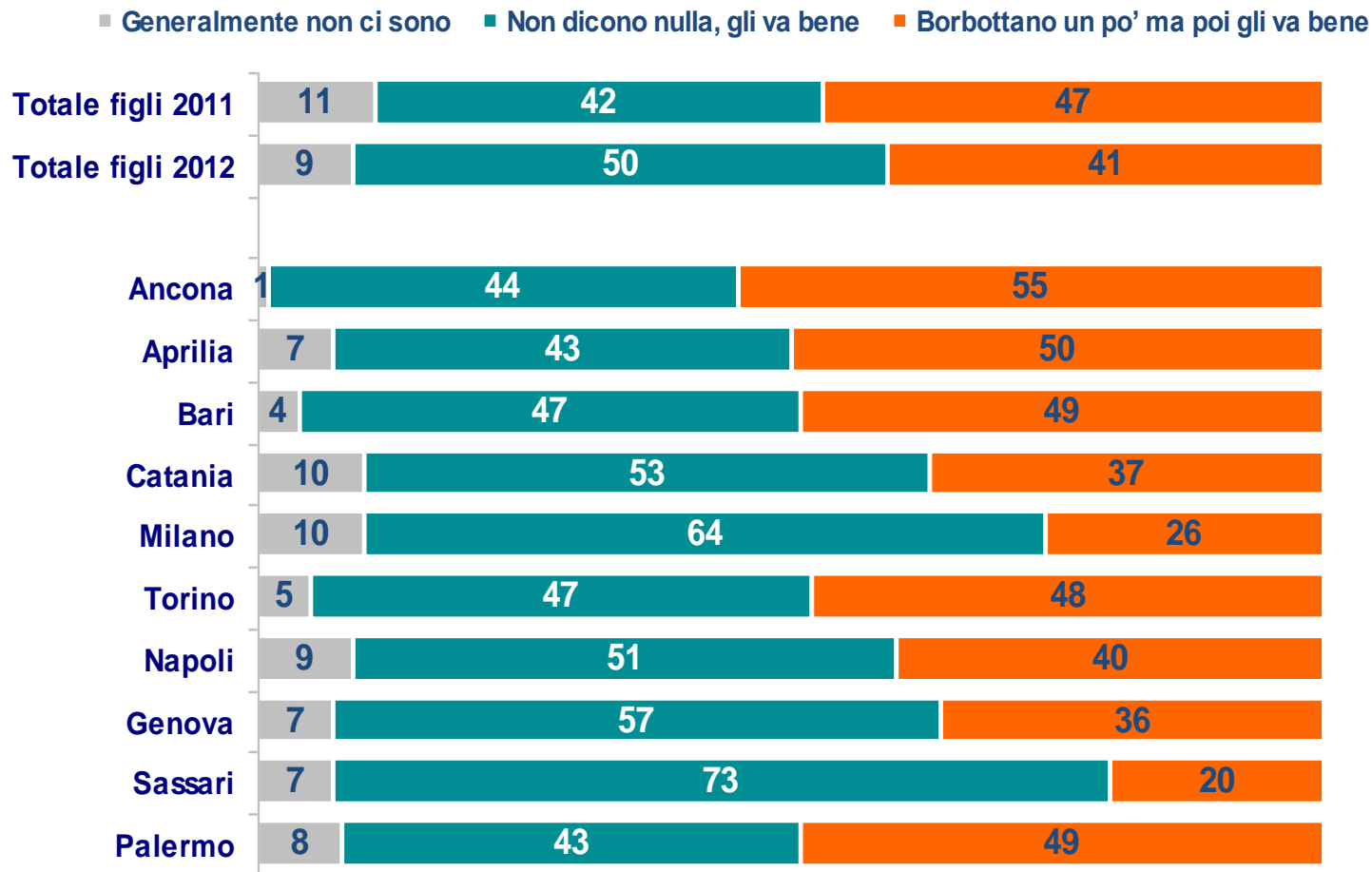


Base: pranzano/cenano davanti alla tv (N=510)

**NOTA: Nel 2011 la domanda è stata posta al totale intervistati

Reazioni dei genitori durante i pasti davanti alla TV

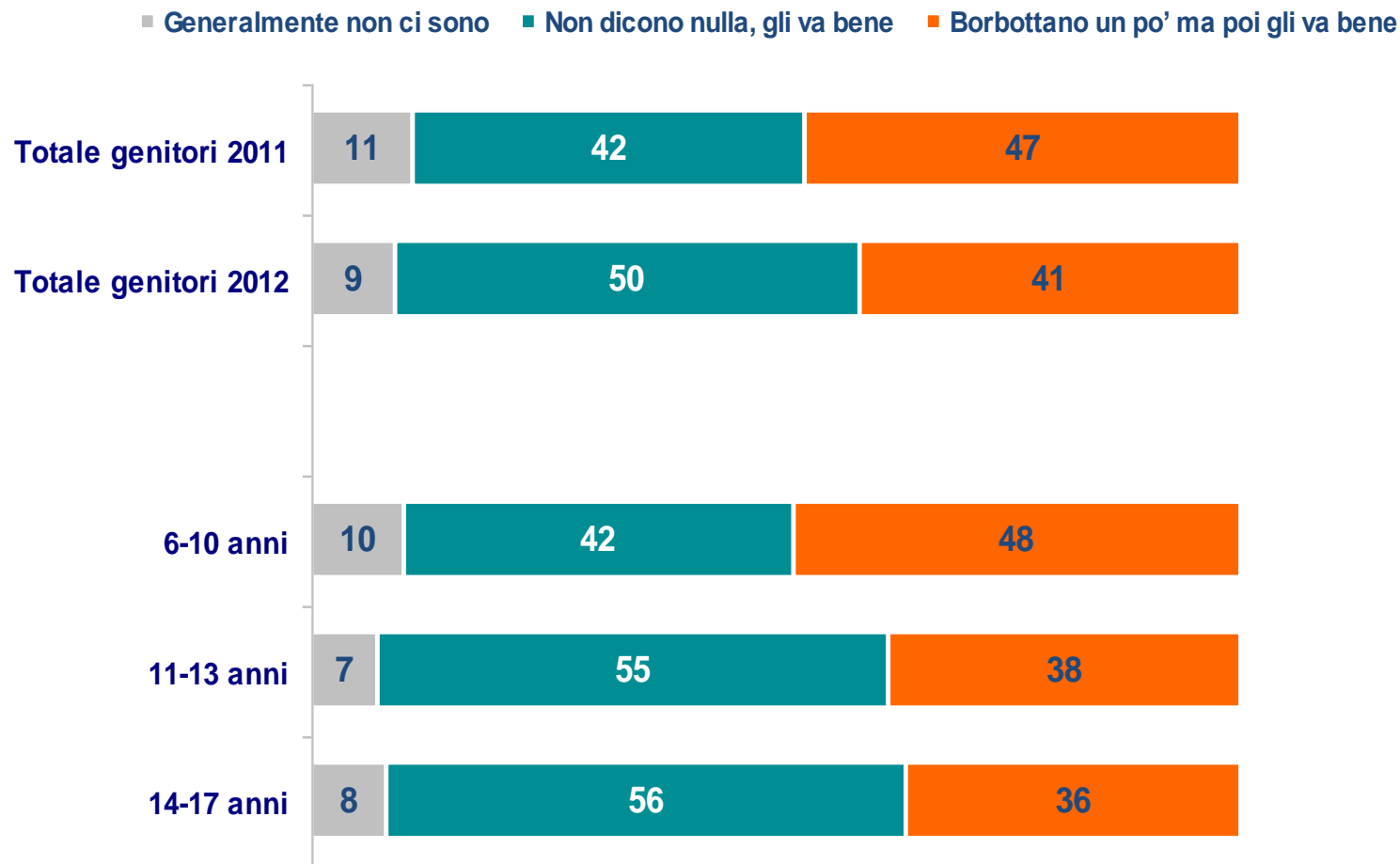
D71 Cosa dicono i tuoi genitori quando pranzi o ceni davanti alla tv?



Base: pranzano/cenano davanti alla tv (N=510)

**NOTA: Nel 2011 la domanda è stata posta al totale intervistati

D71 Cosa dicono i tuoi genitori quando pranzi o ceni davanti alla tv?



Base: pranzano/cenano davanti alla tv (N=510)

**NOTA: Nel 2011 la domanda è stata posta al totale intervistati

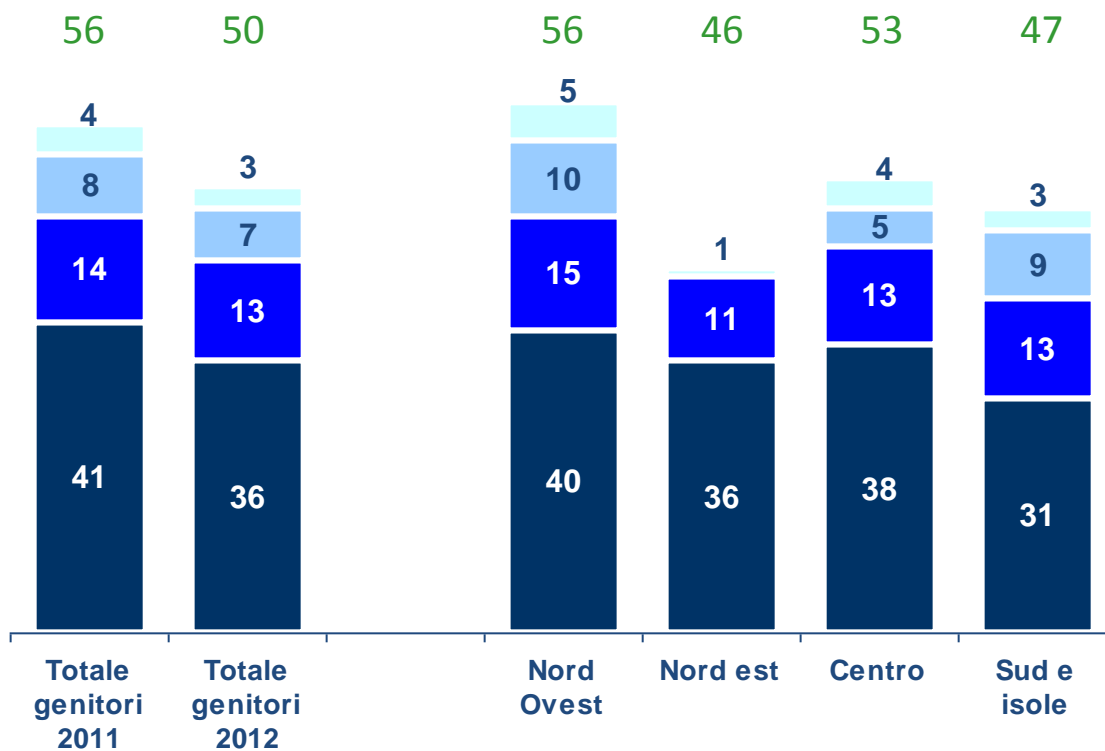
Consumi culturali dei genitori

Tempo libero del genitore

D18 Durante il suo tempo libero svolge qualche attività, partecipa a qualche iniziativa, è membro di qualche associazione, svolge del volontariato?

- Si, faccio parte di un'associazione ricreativa
- Si, faccio parte di un'associazione culturale
- Si, faccio del volontariato in un'associazione/in una cooperativa sociale
- Si svolgo un'attività sportiva

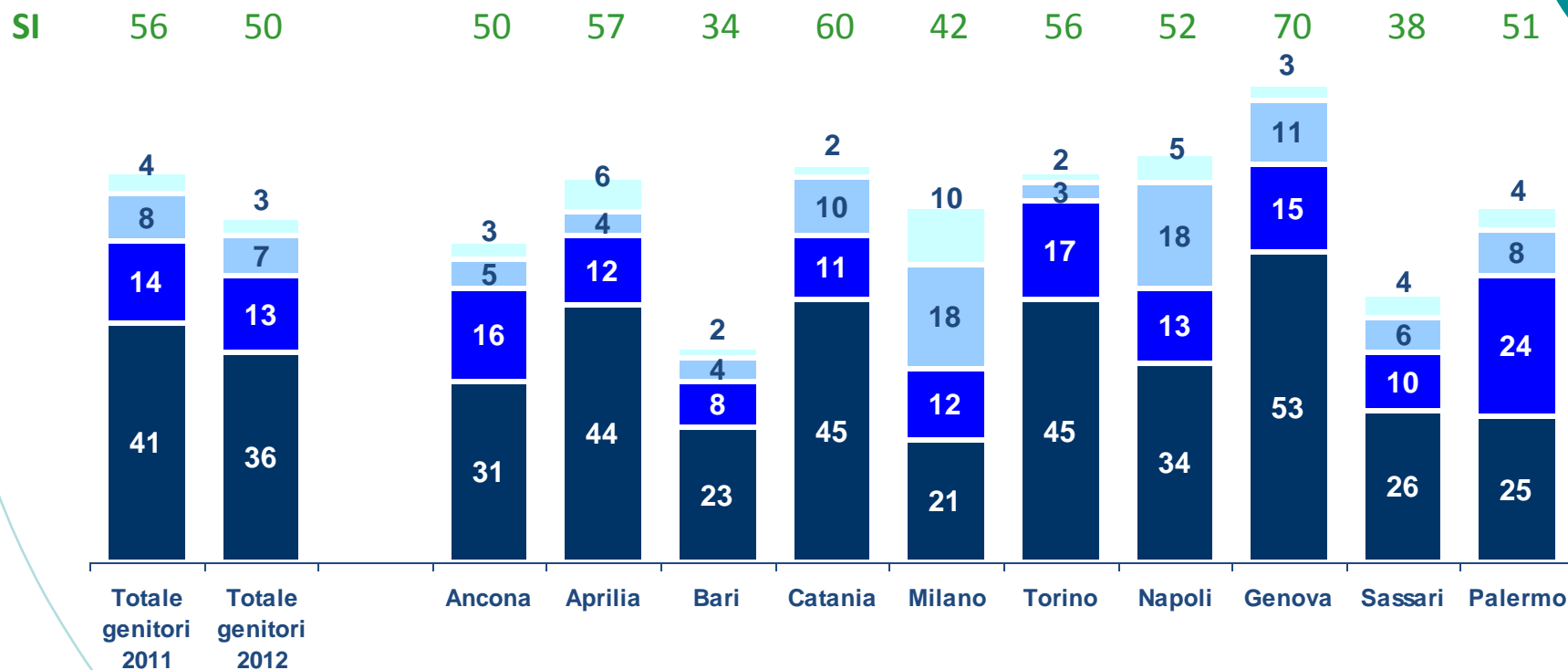
Si, svolgo almeno una attività



Tempo libero del genitore

D18 Durante il suo tempo libero svolge qualche attività, partecipa a qualche iniziativa, è membro di qualche associazione, svolge del volontariato?

- Si, faccio parte di un'associazione ricreativa
- Si, faccio parte di un'associazione culturale
- Si, faccio del volontariato in un'associazione / in una cooperativa sociale
- Si svolgo un'attività sportiva

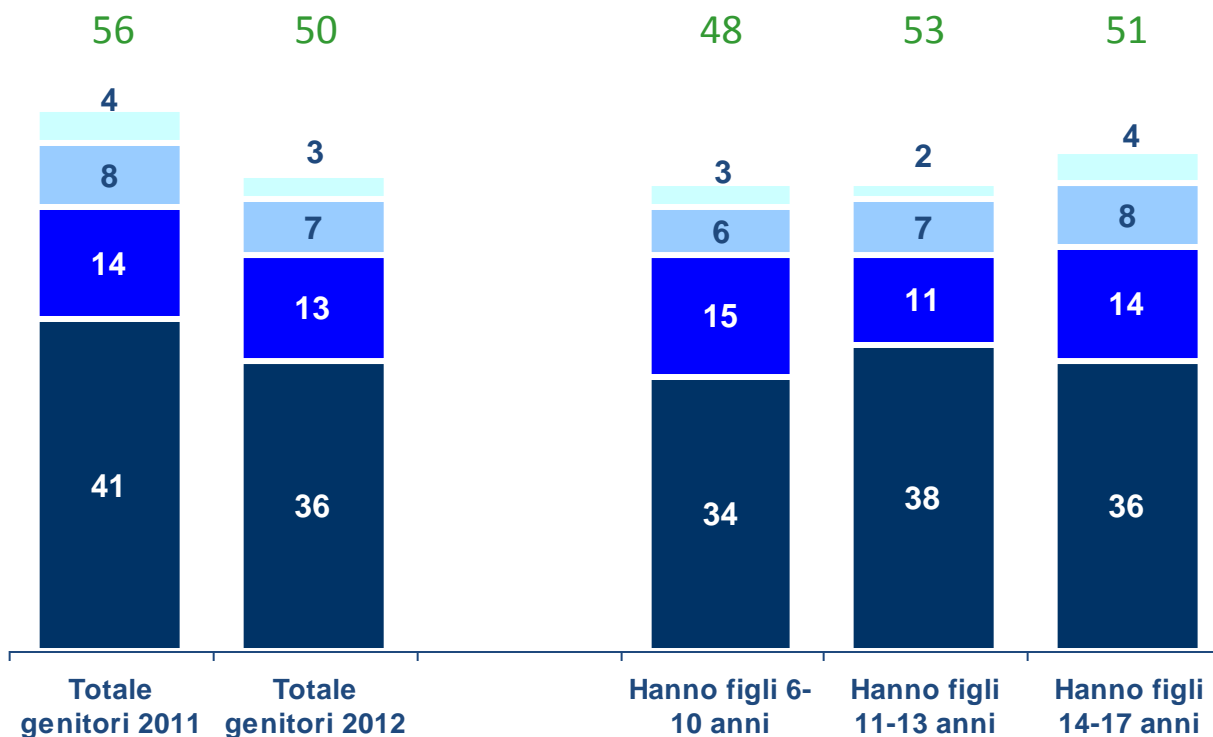


Tempo libero del genitore

D18 Durante il suo tempo libero svolge qualche attività, partecipa a qualche iniziativa, è membro di qualche associazione, svolge del volontariato?

- Si, faccio parte di un'associazione ricreativa
- Si, faccio parte di un'associazione culturale
- Si, faccio del volontariato in un'associazione / in una cooperativa sociale
- Si svolgo un'attività sportiva

Si, svolgo almeno una attività




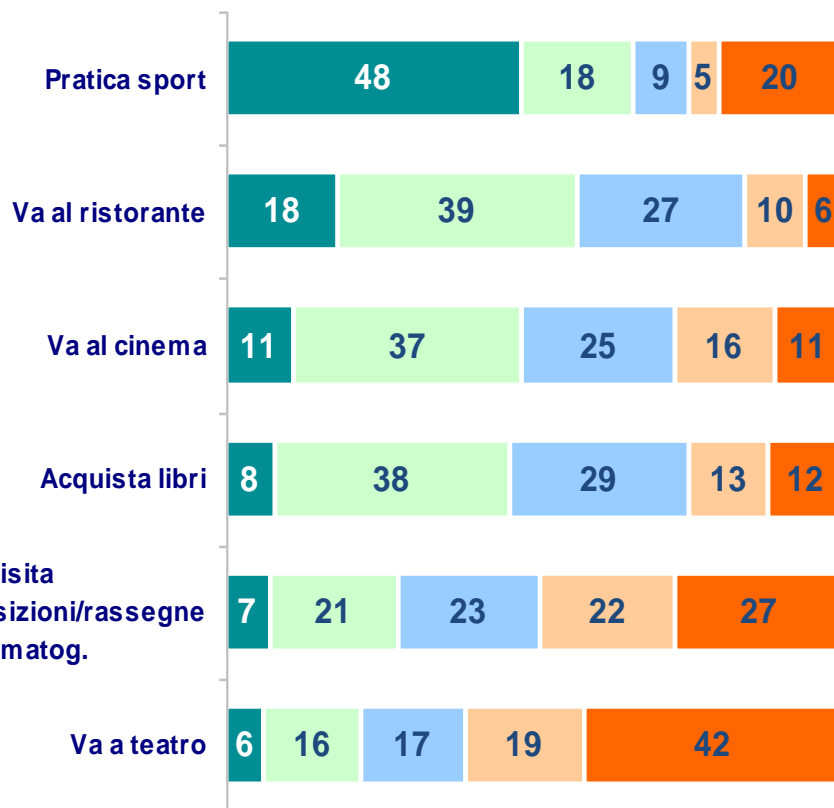
Impiego del tempo libero

D19 Con quale frequenza...?

Genitori 2011

Genitori 2012

- almeno 1 volta alla settimana
- almeno 1 - 2 volte al mese
- 1 volta ogni 2-3 mesi
- 1- 2 volte all'anno
- Mai / molto raramente

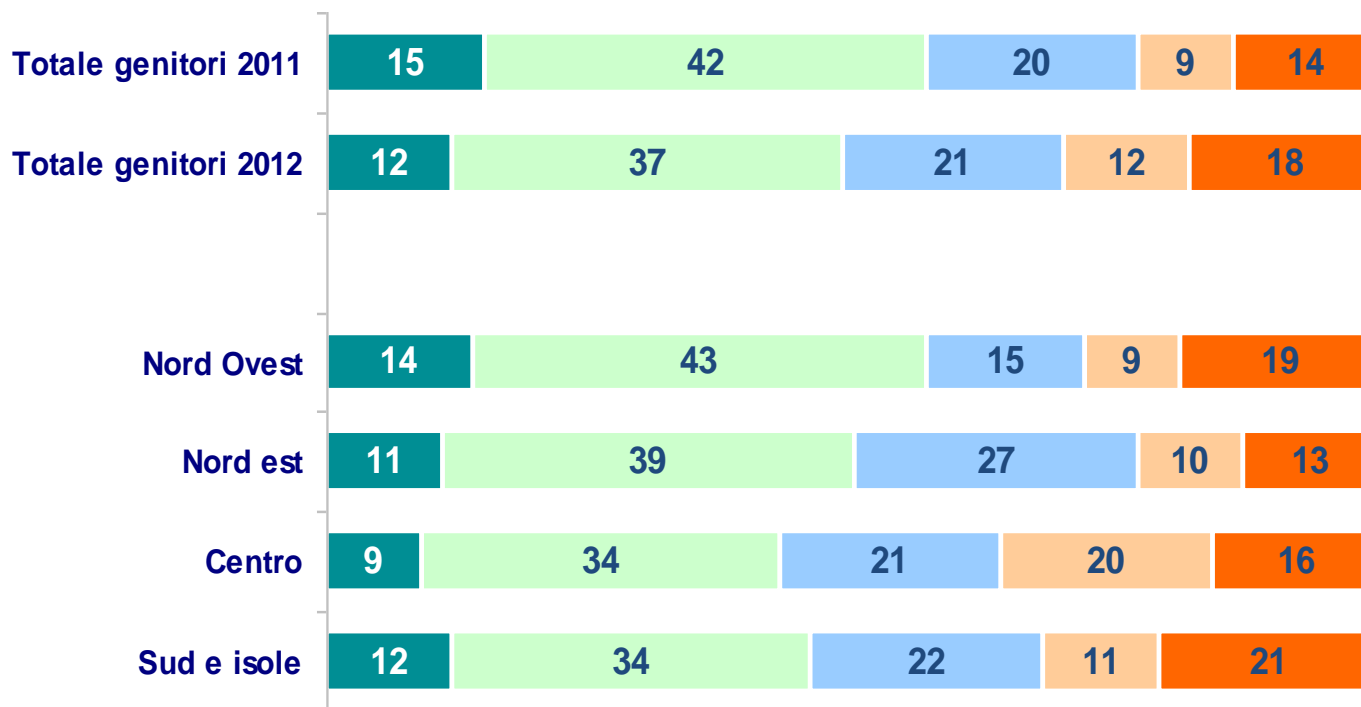


Base: totale intervistati (N=700)

Lettura dei quotidiani

D20 Abitualmente, con quale frequenza legge un quotidiano di informazione nazionale...

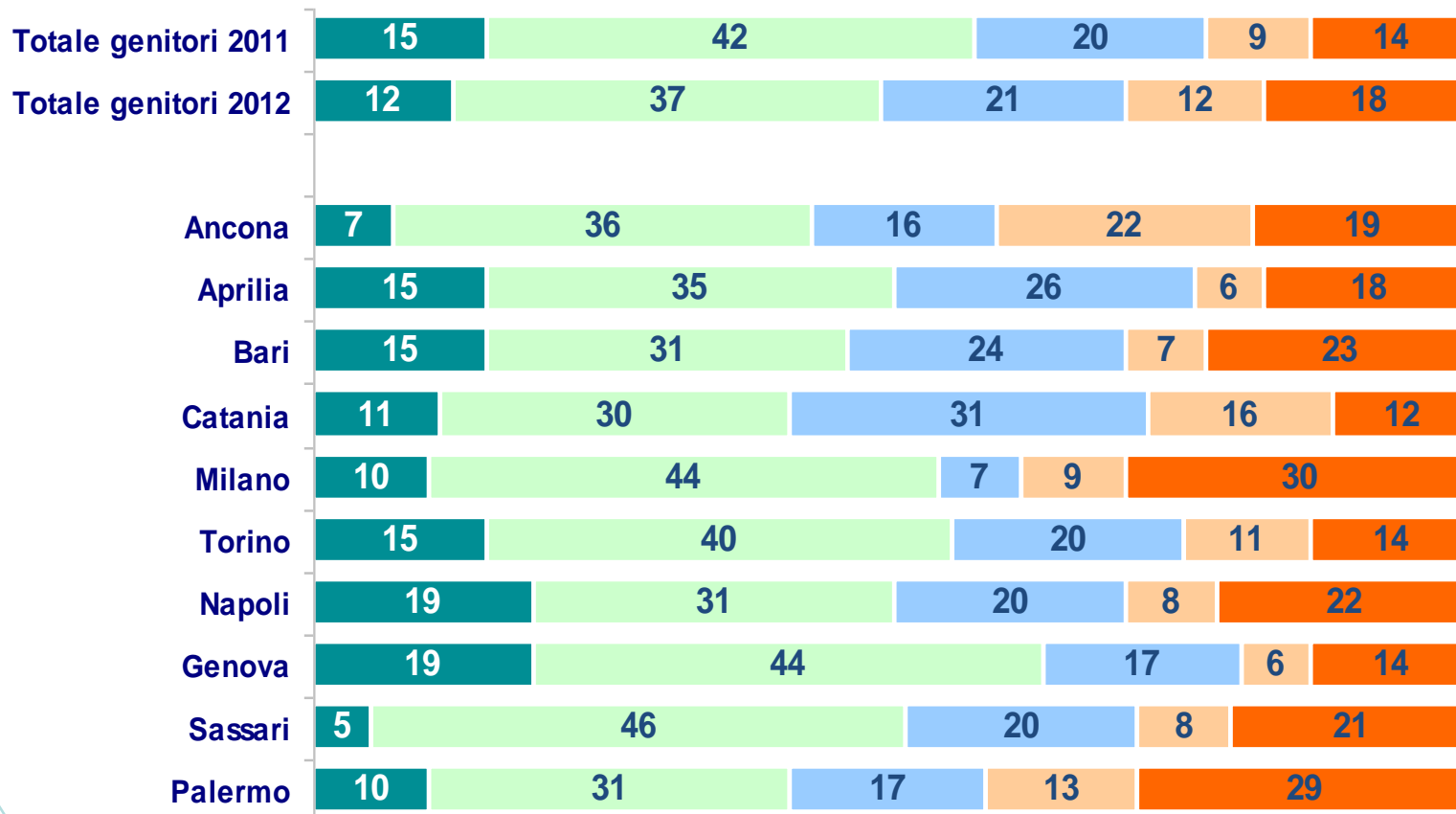
- Più di un quotidiano al giorno
- Quotidianamente o quasi
- due/tre volte la settimana
- una volta la settimana
- più raramente/mai



Lettura dei quotidiani

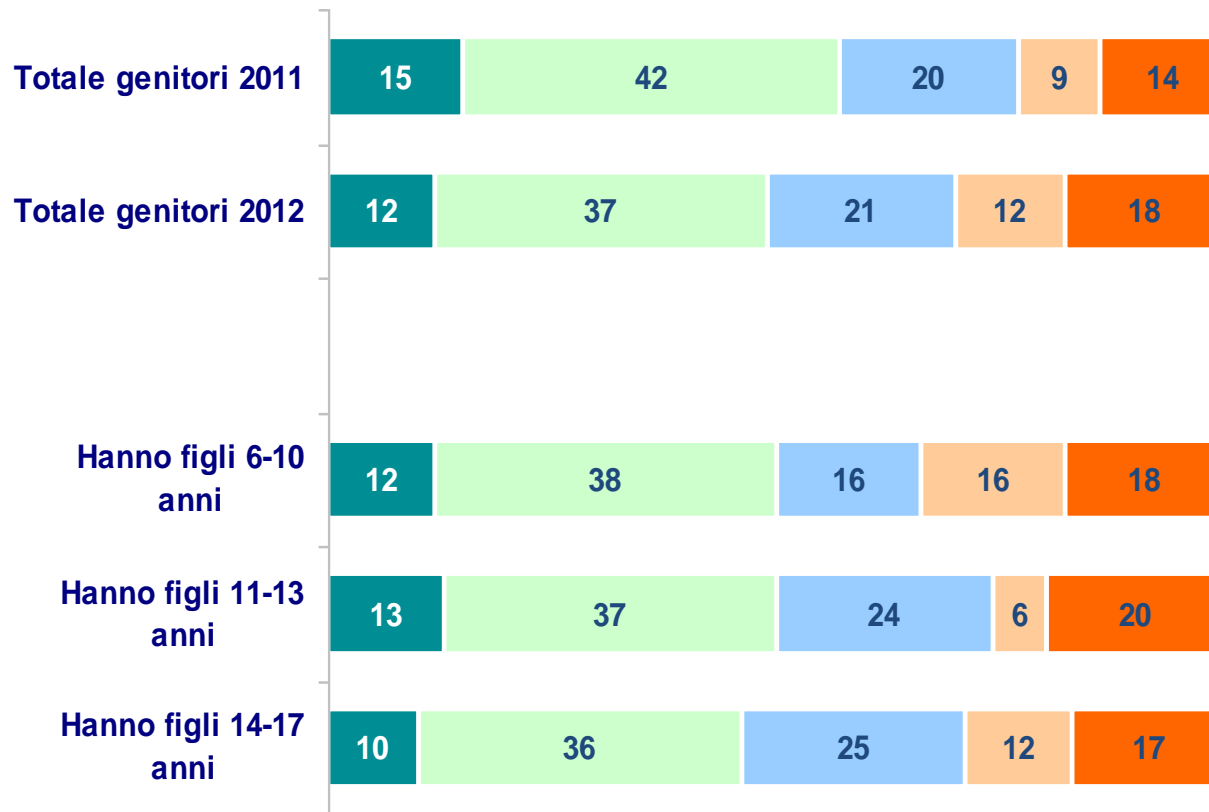
D20 Abitualmente, con quale frequenza legge un quotidiano di informazione nazionale...

- Più di un quotidiano al giorno
- Quotidianamente o quasi
- due/tre volte la settimana
- una volta la settimana
- più raramente/mai

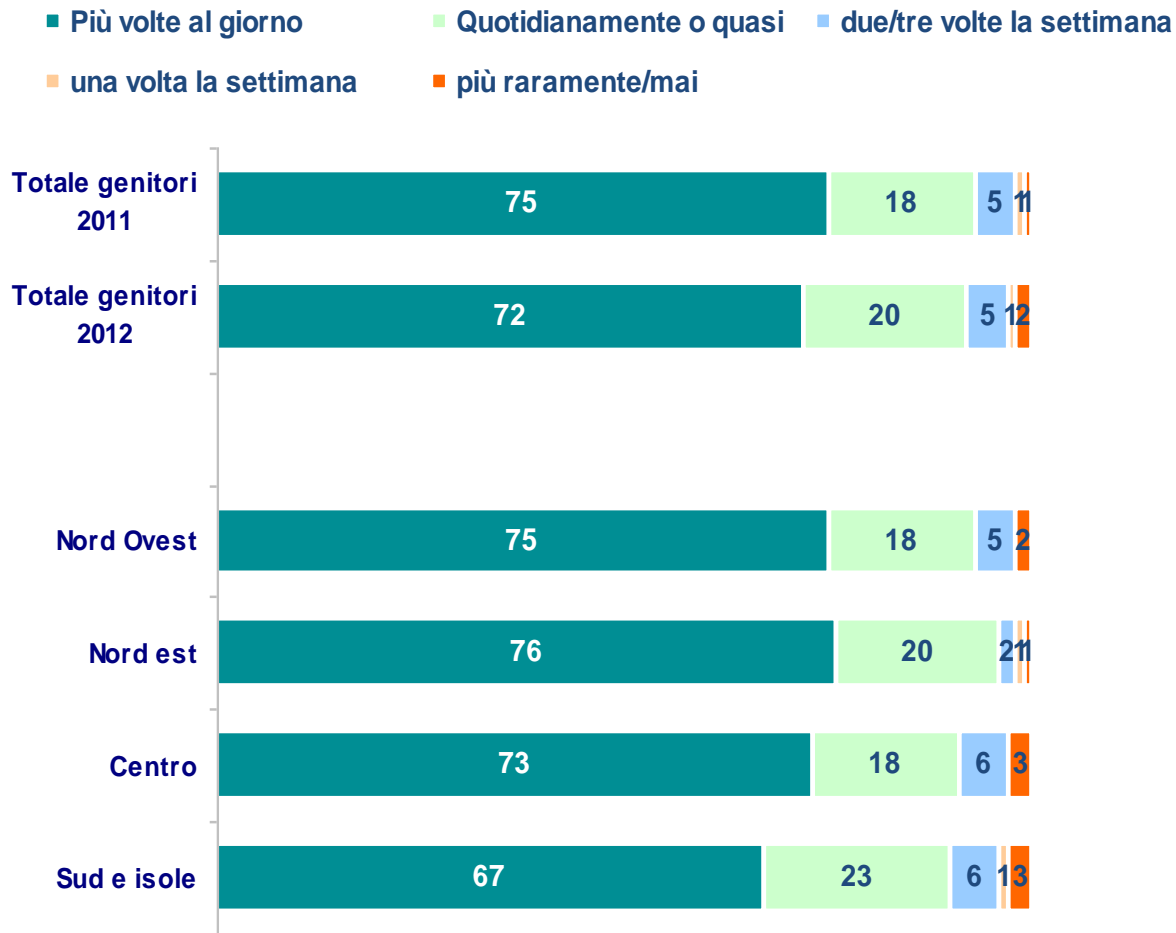


D20 Abitualmente, con quale frequenza legge un quotidiano di informazione nazionale...

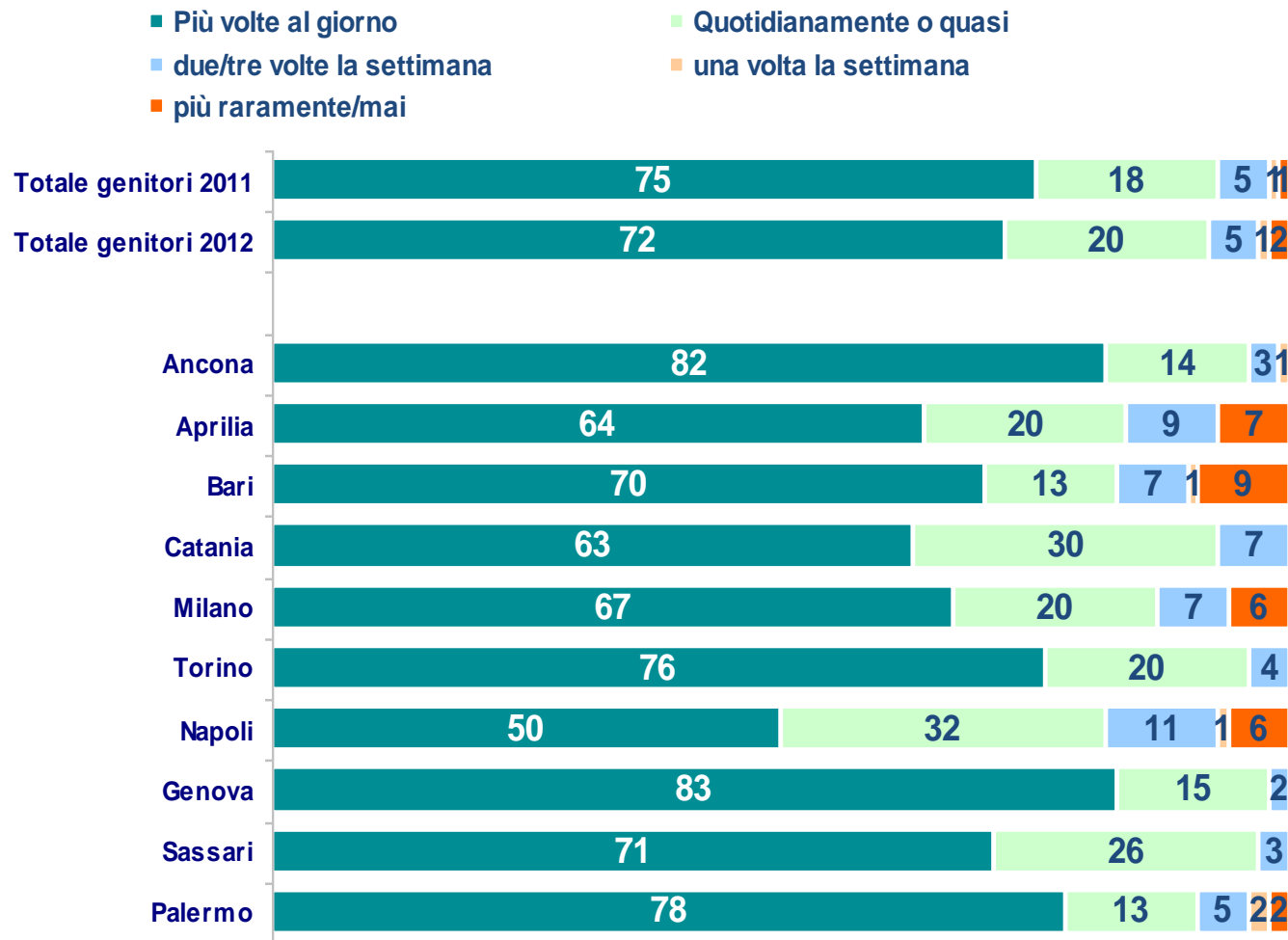
- Più di un quotidiano al giorno
- Quotidianamente o quasi
- due/tre volte la settimana
- una volta la settimana
- più raramente/mai



D21 Abitualmente con quale frequenza utilizza internet?



D21 Abitualmente con quale frequenza utilizza internet?



D21 Abitualmente con quale frequenza utilizza internet?

