



Interazioni sessuali tra adulti e adolescenti a partire dalla rete



Save the Children è la più grande organizzazione internazionale indipendente per la difesa e la promozione dei diritti dei bambini

In coerenza con la constatazione che i bambini e i ragazzi di oggi sono **nativi digitali** e hanno accesso ad Internet in misura e frequenza sempre crescenti, **Save the Children** dedica crescente attenzione ai nuovi media e alle opportunità e ai rischi che essi rappresentano per le giovani generazioni.

In continuità con le attività promosse negli anni passati per il **2014** Save the Children ritiene opportuno raccogliere dati «a tema»

I media hanno recentemente messo in evidenza episodi di mercificazione del corpo (fisico e rappresentato) dell'adolescente, che devono allarmare l'opinione pubblica e che meritano l'attenzione di chi si occupa di giovani, siano essi le famiglie, gli educatori, le organizzazioni, i policy maker.

Universo di riferimento:	Popolazione adulta dai 25 ai 65 anni – Estensione Nazionale -
Campione:	Stratificato e casuale, selezionato in base a quote per sesso, età, area geografica.
Metodologia:	Interviste online tramite tecnica CAWI
Numero di interviste eseguite:	1001
Periodo di rilevazione:	<i>15 Gennaio – 20 Gennaio 2014</i>

NOTA:

tutti i valori percentuali riportati nel presente report si riferiscono al dato ponderato, mentre le numerosità indicate (basi), corrispondono al dato NON ponderato, che rappresenta l'effettiva numerosità dei rispondenti.

Il campione

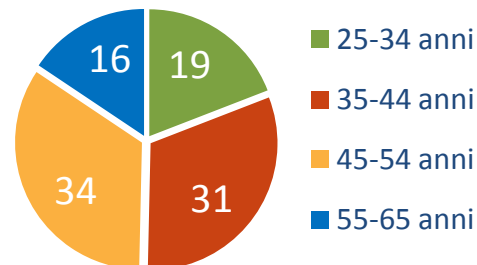


SESSO



ETA'

Età media: 44 anni



PROFESSIONE

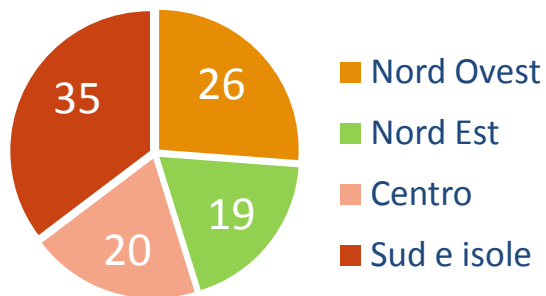
OCCUPATI	53
Imprenditori, dirigenti, lib. Prof	9
Artigiani, commercianti, autonomi	6
Impiegati, insegnanti	24
Operai	14
NON OCCUPATI	47
Casalinghe	18
Disoccupati	18
Pensionati	7
Studenti	2
Non indica	2

TITOLO DI STUDIO

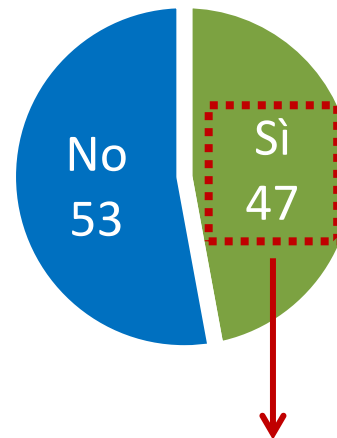
LAUREATI	15
Master/ dottorato	2
laurea specialistica / laurea quadriennale	8
Laurea breve	5
NON LAUREATI	85
Frequenta università	5
Diploma di maturità	28
Licenza media inferiore	50
Scuola Elementare / Nessun titolo	2

Base: 1001 rispondenti

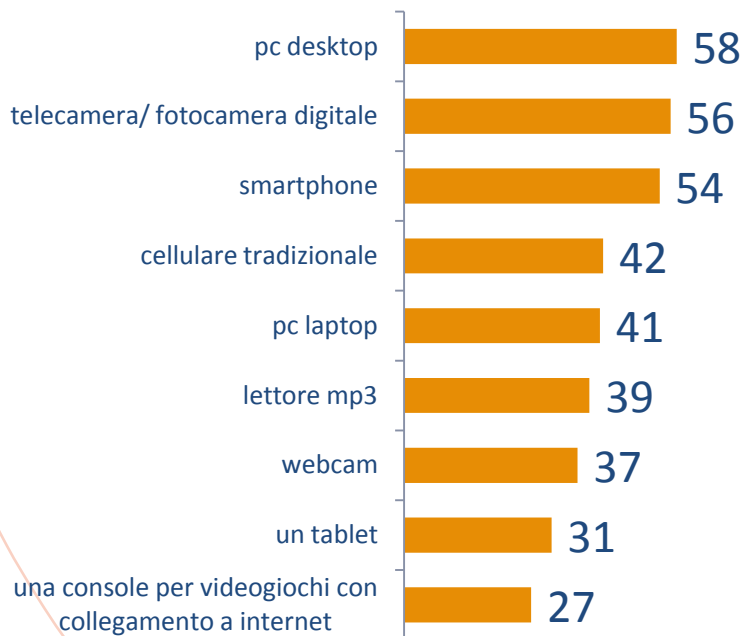
AREA GEOGRAFICA



PRESENZA BAMBINI/RAGAZZI 0-17 ANNI



Strumenti Tecnologici utilizzati

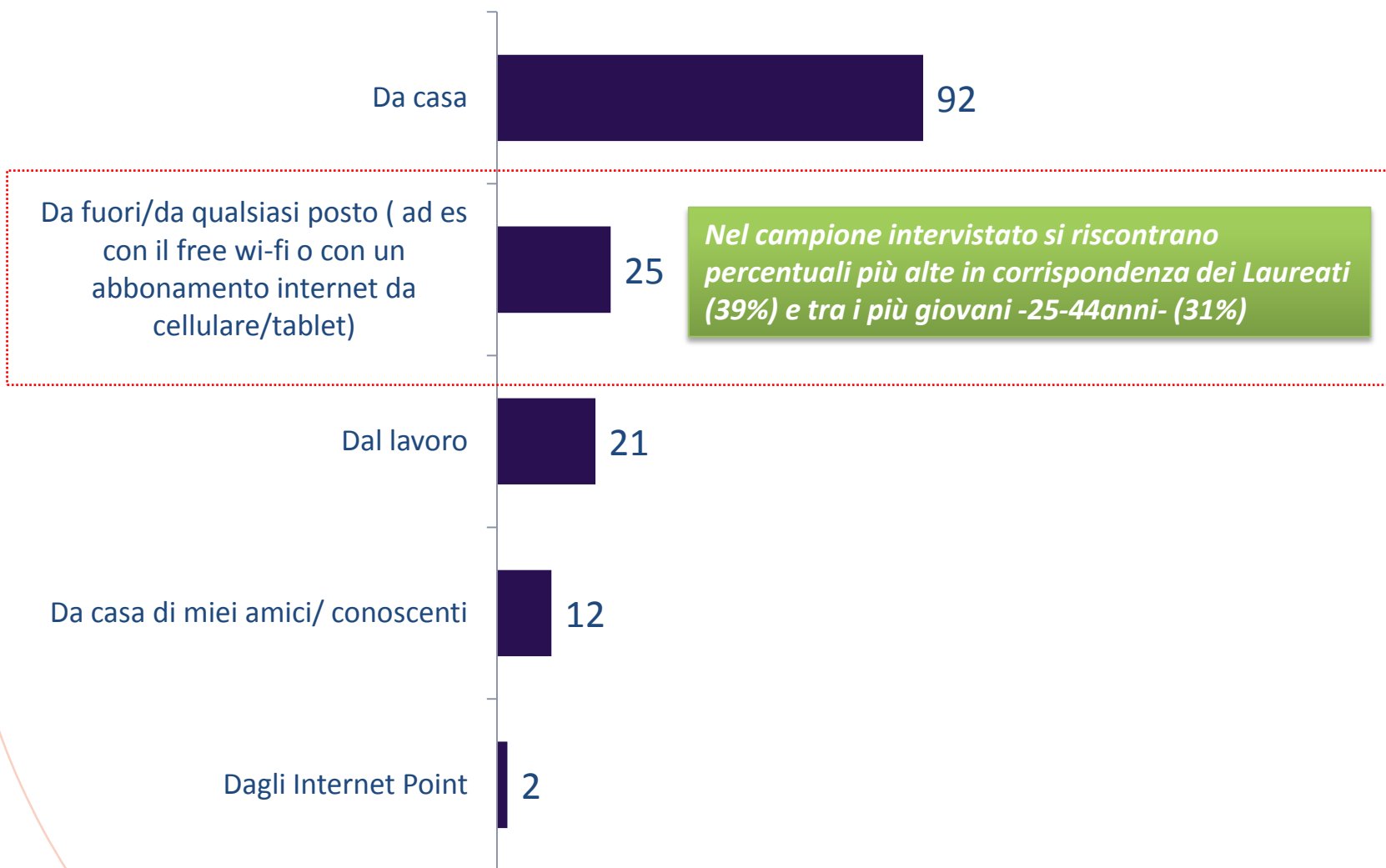


Fino a 5 anni	38
6-10 anni	42
11-13 anni	33
14-17 anni	31

**Quando e come si
connettono ad internet ?**
comportamenti

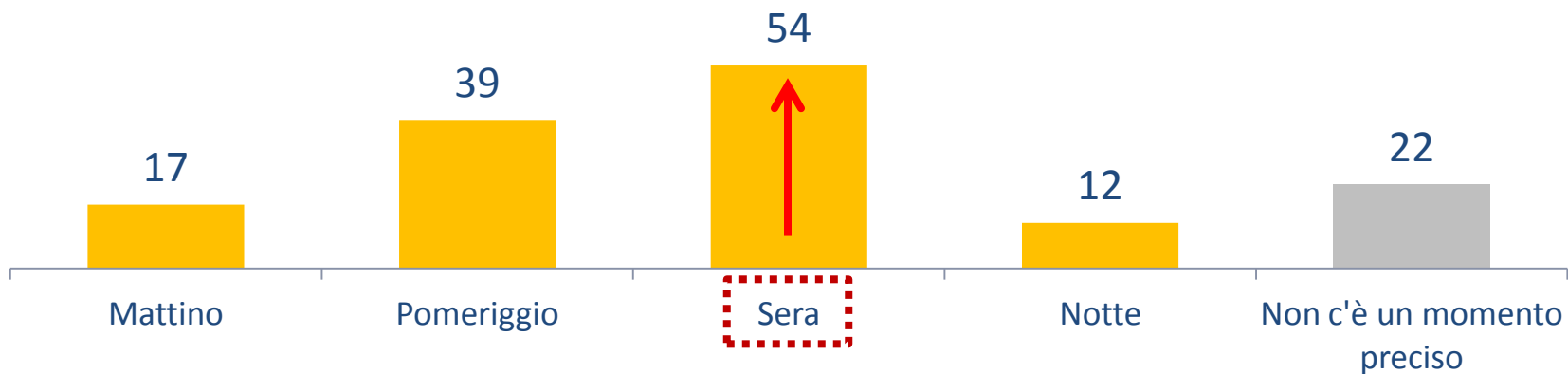


Risposta Multipla

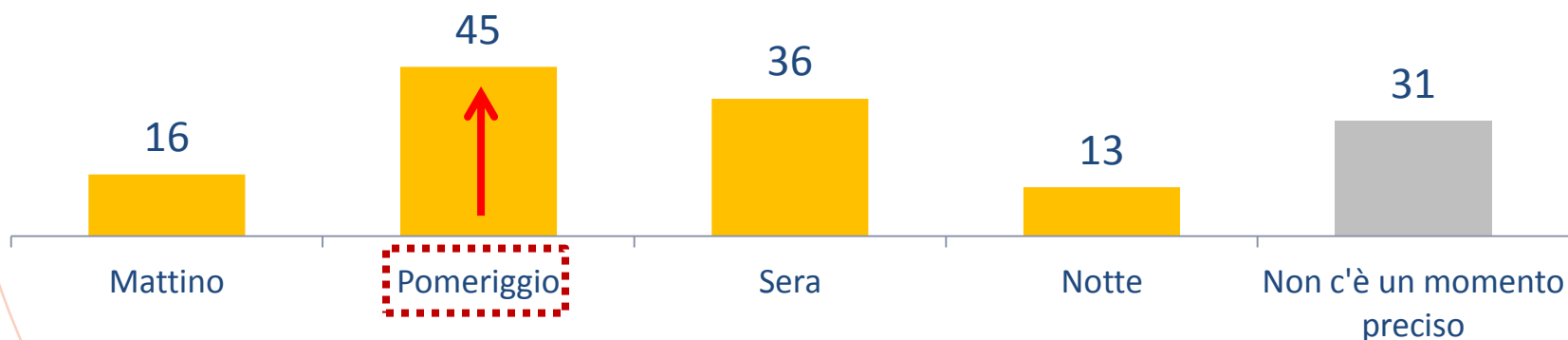


Risposta Multipla

Nei giorni feriali



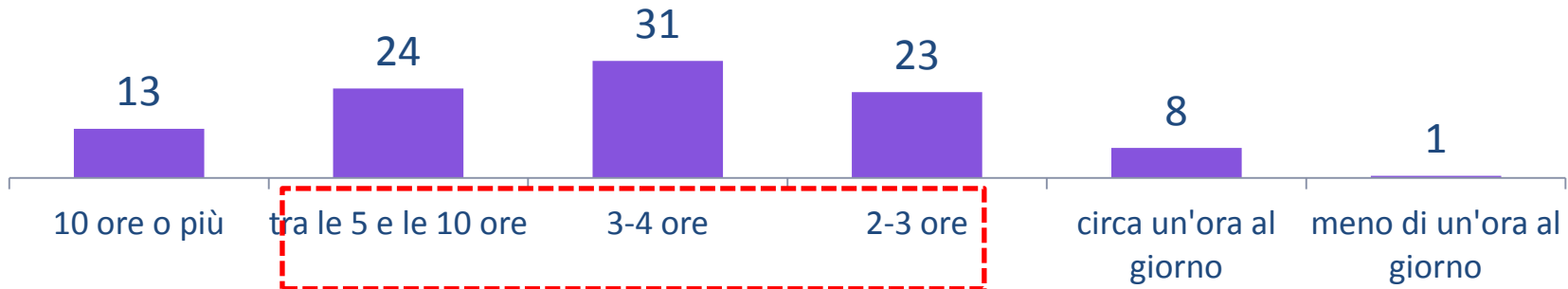
Nel weekend



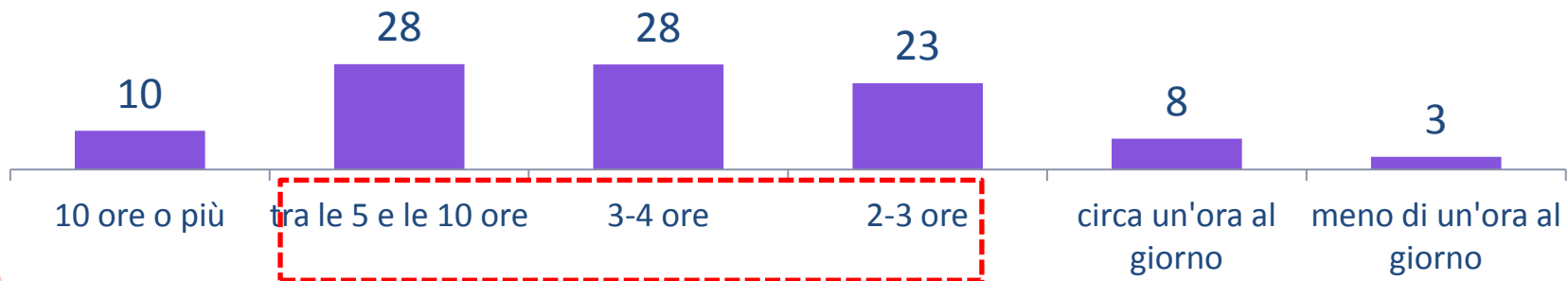
Tra coloro che passano più tempo in internet di notte si riscontra una percentuale più alta nel target maschile: 17% sia nei giorni feriali che nel weekend, contro un 8% nei giorni feriali e un 9% nel weekend, per il target femminile.

Risposta Singola

Nei giorni feriali



Nel weekend

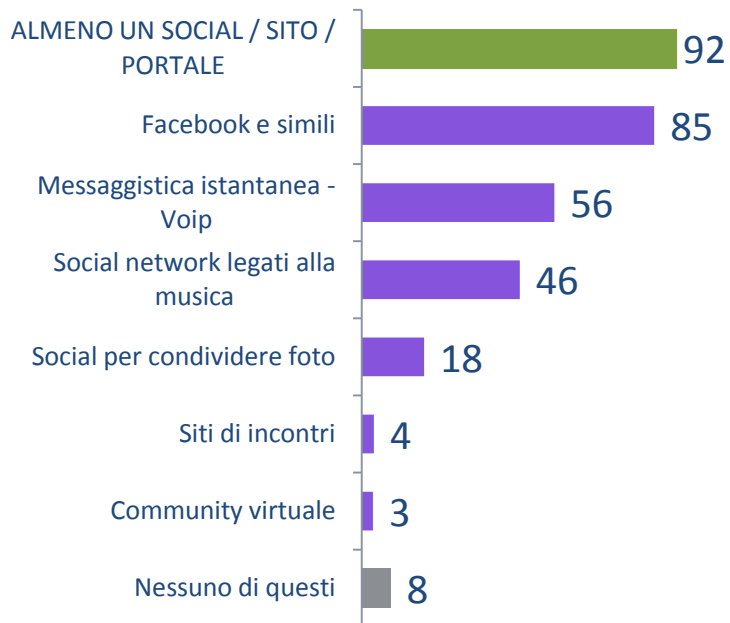


I Social Network e le attività svolte in internet *comportamenti*



Risposta Multipla

Suddivisione per MACRO CATEGORIE



Suddivisione più DETTAGLIATA

ALMENO UN SOCIAL / SITO / PORTALE	92
Facebook e simili	85
Facebook	77
Google+	40
Badoo	9
Netlog	5
Messaggistica istantanea - Voip	56
Skype	44
WhatsApp	32
Viber	9
WeChat	6
Social network legati alla musica	46
YouTube	42
Spotify	8
MySpace	7
Tumblr	2
Social per condividere foto	18
Instagram	12
Pinterest	7
Flickr	5
Siti di incontri	4
Meetic	3
C-Date	1
Bakekaincontri	1
Community virtuale	3
Gaia Online	1
hi5	1
MeetUp	1
Habbo	1

Altri social / portali/ siti non direttamente codificabili	
Twitter	34
LinkedIn	16
FourSquare	3
Ask	2
Altro	1

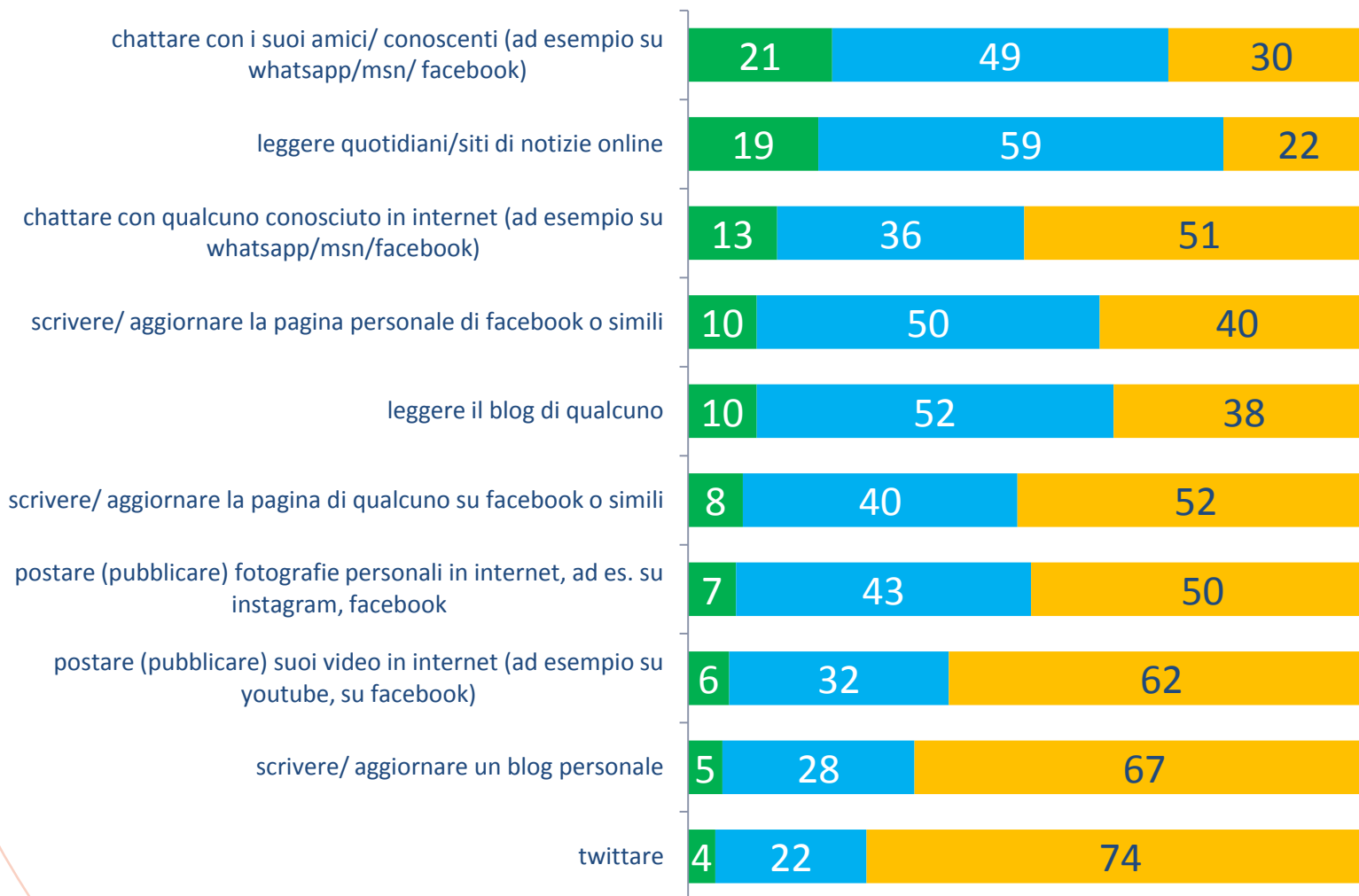
Attività svolte in internet

Valori %

Risposta Singola

Valori ordinati in ordine decrescente per la percentuale più volte al giorno

■ Più volte al giorno ■ Quasi tutti i giorni ■ Raramente / Mai

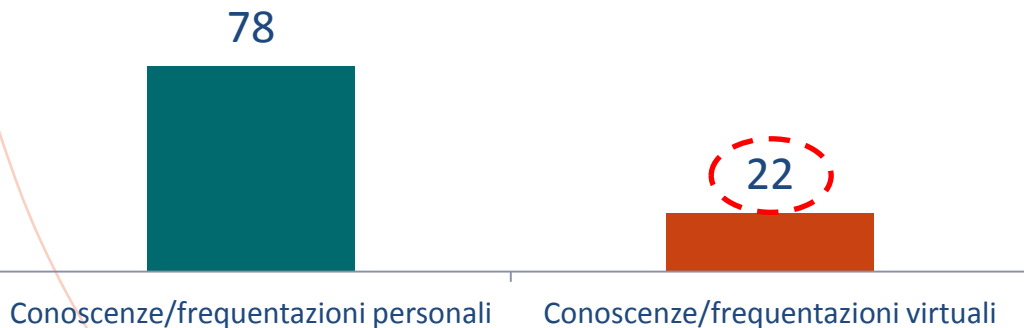


D9) Tra i suoi contatti, ci sono anche giovani, escludendo i suoi eventuali figli ? (Risposta Singola)



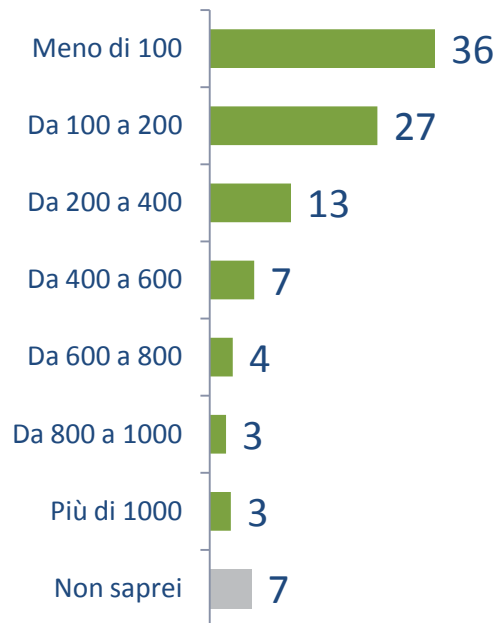
Base: rispondenti iscritti ad un profilo social / portale / sito (913)

D10) Si tratta perlopiù di contatti che lei conosce e frequenta anche di persona, o sono prevalentemente persone con cui mantiene una relazione «virtuale»? (Risposta Singola)



Base: rispondenti iscritti ad un profilo social / portale / sito e che hanno contatti giovani (705)

D7) Se dovesse stimare la quantità dei suoi contatti attraverso questi social network, siti, portali, quanti direbbe che sono? (Risposta Singola)



Base: 1001 rispondenti

Tra i 45-65 anni si può rilevare un percentuale lievemente più alta di coloro che hanno contatti con cui mantengono relazioni «virtuali» (28%)

I «più Social»



I «più Social»

Durante l'analisi è stato individuato un gruppo di rispondenti più «a loro agio» nel postare foto, video e conoscere persone nuove tramite internet, tra coloro che hanno un profilo su un social / sito o portale.



Il gruppo è stato creato prendendo in considerazione tutti coloro che svolgono più volte al giorno, tutti i giorni o almeno spesso le seguenti attività:

- *Postare, pubblicare foto personali su qualche social*
- *Postare, pubblicare propri video su internet*
- *Chattare con qualcuno conosciuto in internet*

***I «PIU' SOCIAL» SONO IL 29%
di coloro che hanno un profilo social.***



*I «**PIU' SOCIAL**» si concentrano soprattutto nella fascia 45-54 anni (35%) e non vi è una differenza di genere evidente.*

*Sono prevalentemente del **Sud** (52%) e hanno **figli o ragazzi tra i 0- 17 anni** (64%).*

ABITUDINI DI CONNESSIONE

Nei giorni feriali e nei weekend si connettono preferibilmente il pomeriggio (50%) e la sera (61% nei giorni feriali e 48% nei weekend).

Rispetto alla media dei rispondenti, si sottolinea anche una propensione a connettersi di notte sia nei giorni feriali (21%) che nel weekend (22%).

Quando si connettono la maggior parte di loro passa in internet tra le 5 e le 10 ore sia nel weekend che nei giorni feriali (34% weekend – 30% giorni feriali).

**Le attività principali sui
social, siti, portali
utilizzati**
comportamenti



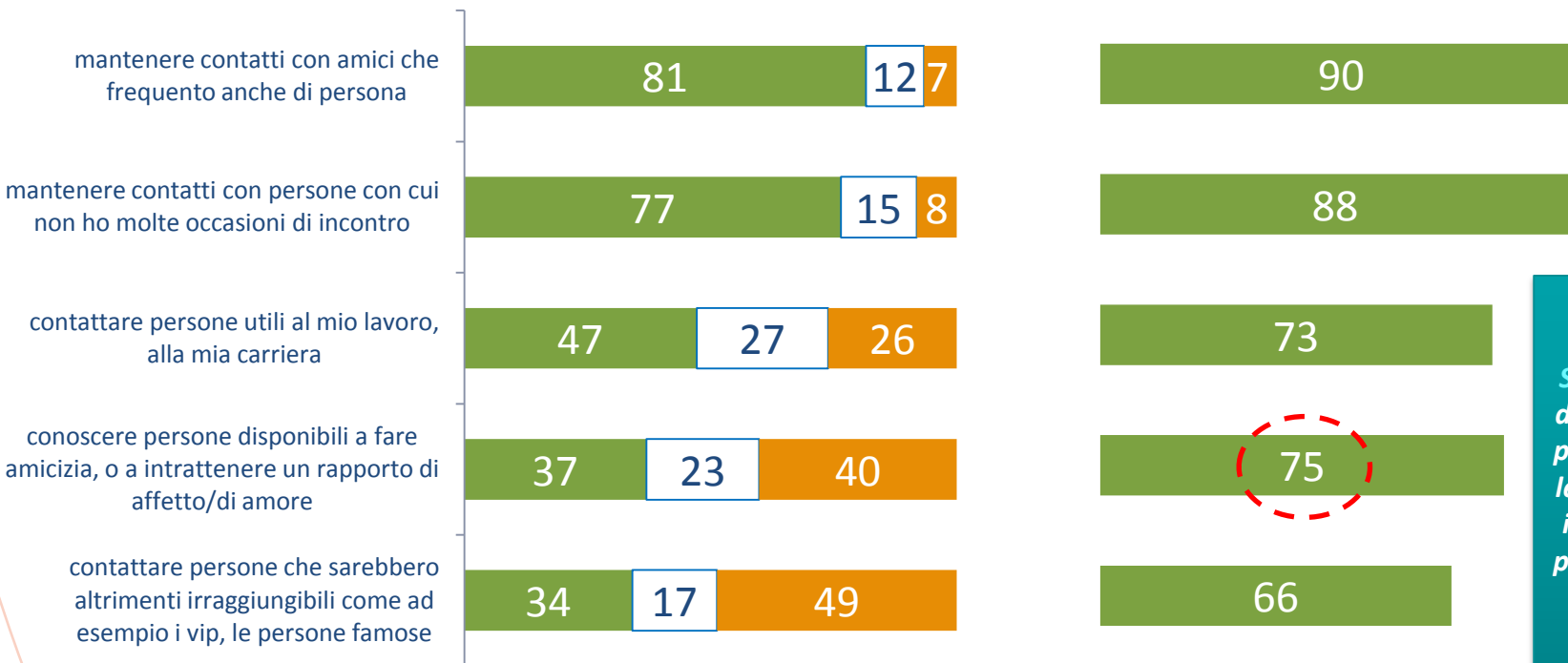
D8) Quanto è d'accordo con ciascuna delle seguenti affermazioni?

Faccio uso dei social network, siti, portali, ...

Valori ordinati in ordine decrescente per la percentuale d'accordo

■ D'accordo □ Né d'accordo, né in disaccordo ■ Non D'accordo

**«Più Social»
% D'accordo**



Si sottolinea come i «più Social» abbiano delle percentuali più alte per tutte le voci mostrate; in particolare si può notare come per loro il web possa anche essere un metodo / luogo per conoscere persone nuove.

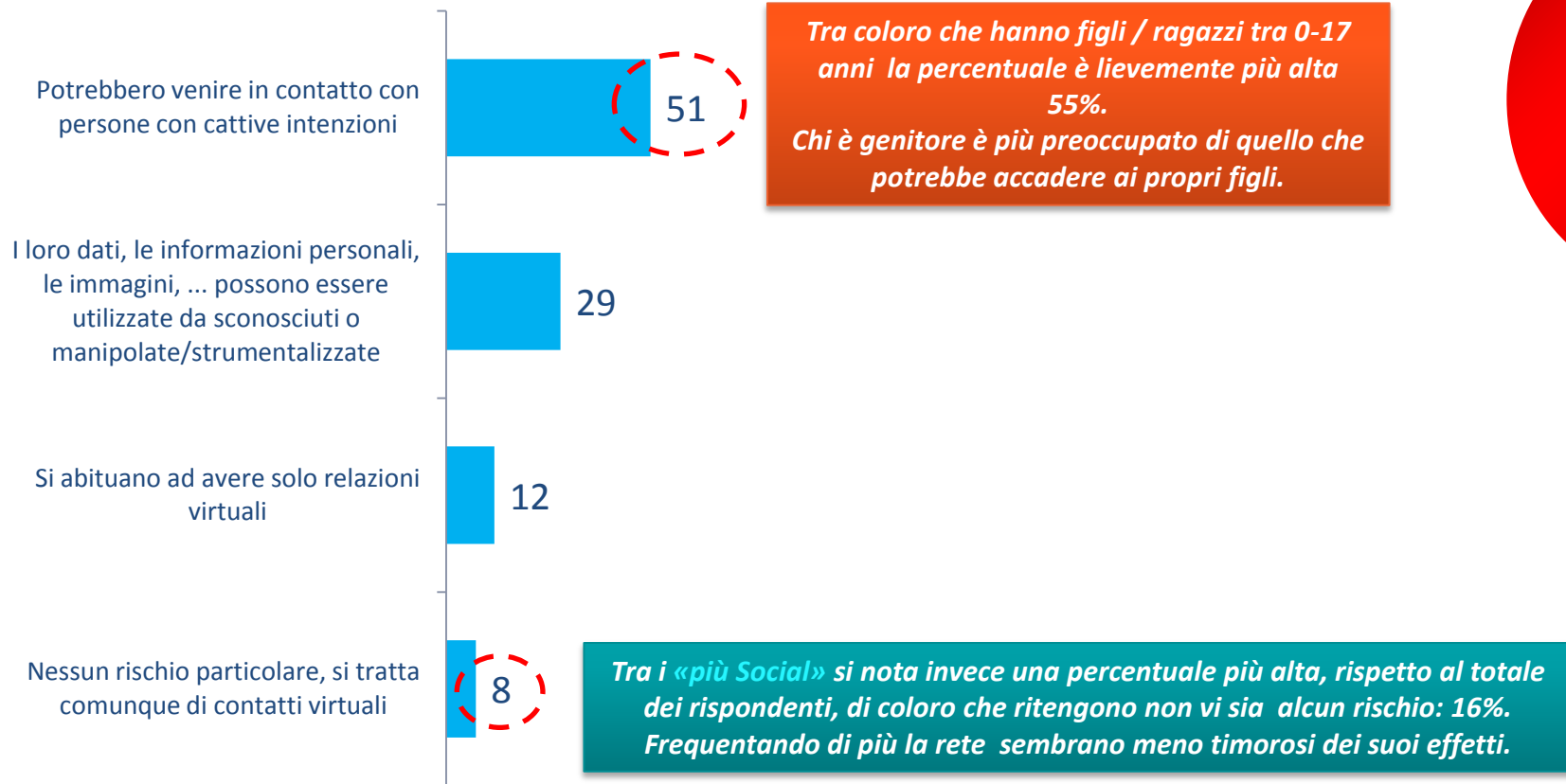
I giovani e i Social

opinioni e immaginario



Talvolta i giovani sono poco selettivi nel concedere il contatto, o l' «amicizia», anche a persone sconosciute

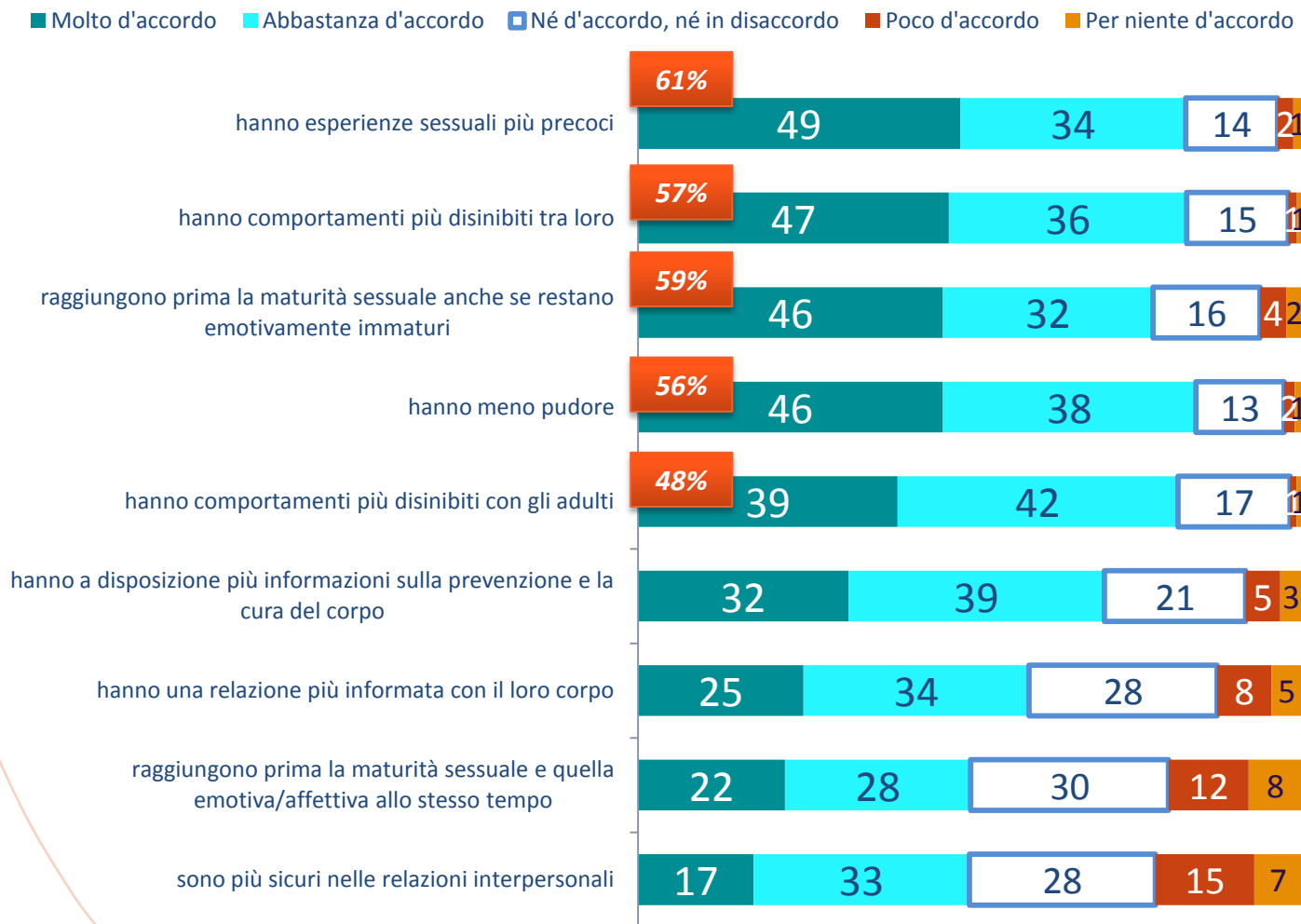
D11) Tenendo questo comportamento, qual è il rischio principale che corrono, secondo lei? (Risposta Singola)



D15) In che misura si trova d'accordo con le seguenti affermazioni?

Rispetto a quando era adolescente lei, gli adolescenti oggi ...

Valori ordinati in ordine decrescente per la percentuale molto d'accordo



Rispetto al totale dei rispondenti le donne ritengono gli adolescenti di oggi più DISINIBITI in generale.
(per le percentuali vedi box in arancione)

Base: 1001 rispondenti


**Internet come strumento
di interazioni a sfondo
sessuale**
opinioni e immaginario



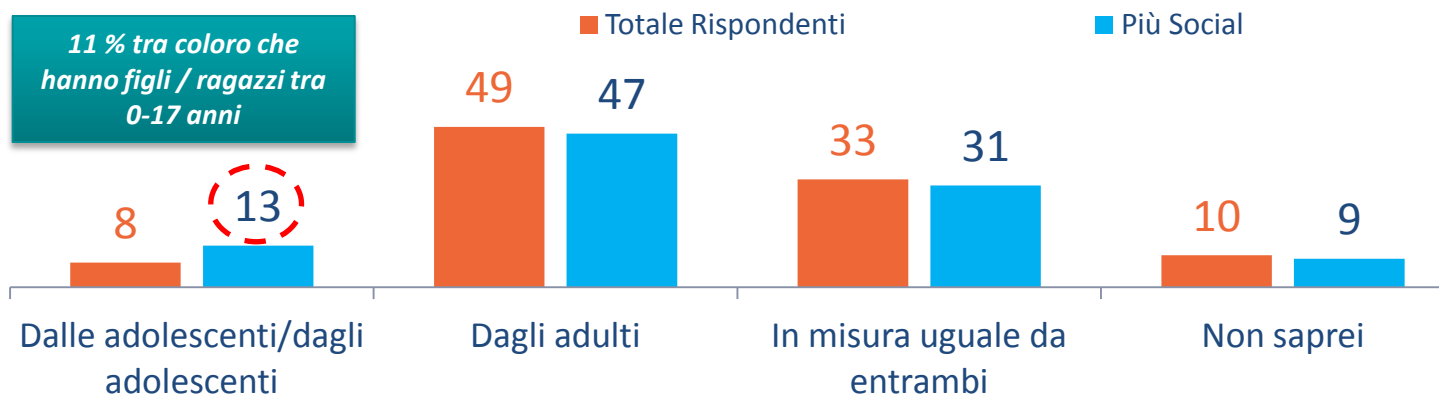
Le interazioni sessuali – virtuali e/o fisiche – tra adulti e adolescenti.

Valori %

D18) Data la sua esperienza di navigazione in Internet, vorremmo una sua opinione sulla diffusione del fenomeno che le cronache recenti hanno portato alla luce e cioè: episodi che hanno visto Internet come strumento di interazioni a sfondo sessuale (virtuali e/o che dal virtuale si sono trasformate in un incontro fisico) tra giovani, adolescenti e adulti. Ritiene che sia un fenomeno...?



D12) A suo avviso, in generale, da chi parte l'iniziativa, in casi come questi? (Risposta Singola)



11 % tra coloro che hanno figli / ragazzi tra 0-17 anni

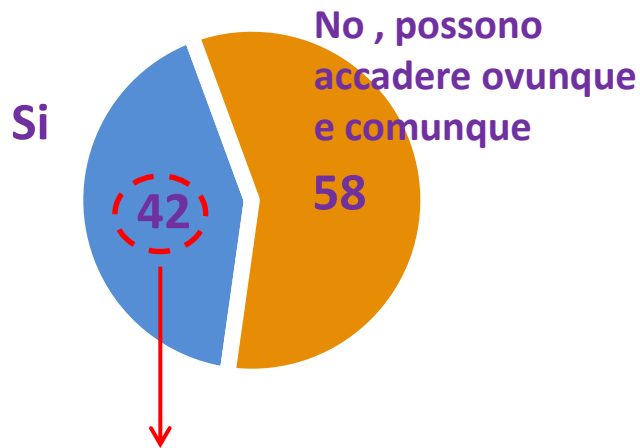
Tra i «più Social» e anche tra coloro che hanno figli / ragazzi di 0-17 anni si rileva una percentuale più alta nell'attribuire agli adolescenti l'iniziativa.

Base: 1001 rispondenti

Ci sono degli ambienti / relazioni che favoriscono questo tipo di interazioni?

Valori %

D14) Lei pensa che episodi di questo tipo, di interazioni siano favoriti da un particolare ambiente o contesto? (Risposta singola)



Base: 1001 rispondenti

D13) Quali, tra i seguenti fenomeni, possono facilitare – secondo il suo parere - il verificarsi di questo tipo di interazioni. Scelga un massimo di 3 risposte.

Responsabilità degli adolescenti	74
La disinvoltura con cui i ragazzi e le ragazze si mettono in relazione con gli adulti	47
La precocità sessuale dei ragazzi e delle ragazze di oggi	45
Responsabilità degli adulti	71
La mancanza di senso di responsabilità di certi adulti	51
L'im maturità emotiva di alcuni adulti	34
Contesto culturale	33
La quantità di stimoli visivi che hanno come tema il corpo	23
La tolleranza sui rapporti tra persone con grandi differenze di età	13
L'assenza delle famiglie	52

L'assenza delle famiglie e la mancanza di senso di responsabilità tra gli adulti sono ritenuti dagli intervistati i fenomeni che possono portare al verificarsi di interazioni sessuali tra adolescenti e adulti.

D16) Lei ritiene che un'interazione di tipo sessuale (virtuale e/o fisica) tra una persona adolescente ed una persona adulta sia ...? (Risposta Singola)

■ MAI ACCETTABILE ■ ACCETTABILE SOLO SE ■ ACCETTABILE IN OGNI CASO



Perché una persona adolescente non è in grado di gestire una relazione di questo tipo con un adulto	36
Perché è moralmente sbagliato	27
Perché non c'è equilibrio di potere tra due persone di età così diversa	26
Perché la legge non lo consente	14

A patto che sia consensuale, cioè che entrambi lo vogliano	10
La famiglia dell'adolescente sia al corrente e approvi	6
L'adolescente in causa sia più maturo della media	5
È virtuale e non fisica	2
Costituisce un'occasione di apprendimento per la persona adolescente	1

Perché ciascuno è libero di fare ciò che crede, se è quello che vuole	12
Perché gli adolescenti di oggi sono più maturi	5
Perché è una cosa naturale	3

Tra i «più social» il 28% rileva che questo tipo di fenomeno sia accettabile in ogni caso; ritengono infatti che ognuno è libero di fare ciò che crede (12%) e che gli adolescenti siano più maturi (12%). Si può riscontrare una tendenza ad avere un atteggiamento più «aperto» nei confronti di questo fenomeno.

Cosa spinge una persona adulta ad avere un'interazione sessuale con una persona adolescente?

Valori %

Risposta Multipla

	Totale Intervistati	Età		Sesso	
		25-44 anni	45-65 anni	Uomo	Donna
Atteggiamento di condanna	72	68	(77)	66	(78)
Un disturbo di personalità	42	34	49	42	41
Una vera e propria malattia	39	39	38	39	38
Un rapporto di potere, per dominare qualcuno più debole	22	19	25	17	26
Atteggiamento comprensivo / giustificante	40	44	37	36	44
L'insicurezza nel rapporto con altri adulti	21	23	19	16	(26)
La ricerca della propria giovinezza	11	12	11	9	13
La voglia di fare un'esperienza nuova	8	10	7	11	5
La certezza del fatto che gli adolescenti oggi sono maturi come gli adulti	3	3	3	5	1
La convinzione di aiutarla a crescere	2	2	2	2	2
Atteggiamento di consenso esplicito	14	17	11	(20)	9
Il piacere di stare con una persona piena di vita	5	7	4	7	4
Una semplice curiosità	4	6	3	6	2
Il fatto che si sia innamorati/e	4	4	4	5	3
Una sana curiosità	2	2	2	3	-
Atteggiamento di giustificazione	9	8	9	8	9
Il non essere a conoscenza dell'età reale dell'altra persona	6	6	6	5	7
La risposta ad una richiesta esplicita da parte dell'adolescente	3	2	3	3	2

Tra gli intervistati prevale un atteggiamento di condanna soprattutto perché pensano che questo fenomeno sia una «malattia» o un «disturbo di personalità» della persona adulta.

Tra i «più social» si rileva una percentuale più alta per quanto riguarda l'item «una semplice curiosità» 9%. Si riconferma la loro natura «più tollerante» rispetto al totale degli intervistati.

**La legge che regola le
interazioni tra adulti e
minori
*opinioni***



609-quater. Atti sessuali con minorenni.

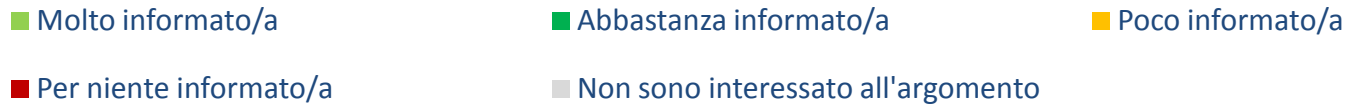
... Soggiace alla pena stabilita dall'articolo 609-bis chiunque, al di fuori delle ipotesi previste in detto articolo, compie atti sessuali con persona che, al momento del fatto:

- 1) non ha compiuto gli anni quattordici;*
- 2) non ha compiuto gli anni sedici, quando il colpevole sia l'ascendente, il genitore, anche adottivo, o il di lui convivente, il tutore, ovvero altra persona cui, per ragioni di cura, di educazione, di istruzione, di vigilanza o di custodia, il minore è affidato o che abbia, con quest'ultimo, una relazione di convivenza (1).*

Al di fuori delle ipotesi previste dall'articolo 609-bis, l'ascendente, il genitore, anche adottivo, o il di lui convivente, o il tutore che, con l'abuso dei poteri connessi alla sua posizione, compie atti sessuali con persona minore che ha compiuto gli anni sedici, è punito con la reclusione da tre a sei anni (2)...

Quanto sono informati sulla legge che regola le interazioni tra adulti e minori in materia sessuale?

Valori %



D19) Se dovesse dire cosa contempla la legge italiana su questo tema, quale delle descrizioni seguenti sarebbe vera, secondo la sua opinione? (Risposta Singola)

L'interazione sessuale tra un adulto e un minore è consentita ...

Sempre, ammesso che non ci sia violenza e/o costrizione	8
Mai: la legge non lo ammette, se entrambi i partner non hanno compiuto 18 anni	61
Dipende dall'età del minore: se ha compiuto 14 anni ed è consenziente, la legge lo ammette	5
Dipende dall'età del minore: se ha compiuto 15 anni ed è consenziente, la legge lo ammette	1
Dipende dall'età del minore: se ha compiuto 16 anni ed è consenziente, la legge lo ammette	14
Dipende dall'età del minore: se ha compiuto 17 anni ed è consenziente, la legge lo ammette	8
Altro	1
Non sa	2

I «più social» si ritengono più informati rispetto al totale popolazione (23% molto informati) ma in realtà, non conoscono perfettamente cosa contempla la legge; il 12% ritiene che sia sempre ammesso purché non vi sia violenza/costrizione.

- Il campione di adulti intervistati per lo studio denota comportamenti in rete, analoghi a quelli rilevati nel 2013 presso un campione di ragazzi di età compresa tra 12 e 17 anni: il collegamento ad Internet da casa prevale sulle altre modalità (92%), anche se la diffusione del wi-fi consente anche agli adulti la mobilità che si rileva in fasce di età più giovani.
- Le ore pomeridiane e serali vengono preferite per i collegamenti, mentre la notte riguarda un solo intervistato su 10. È tuttavia interessante notare come il 90% circa degli adulti passi almeno due ore al giorno in rete, e due terzi da tre ore in su.
- Social, siti, portali sono molto frequentati (92% almeno uno tra quelli listati da Ipsos e Save the Children). La presenza sul social network più famoso – Facebook – riguarda 8 intervistati su 10 e il 30% ha un profilo su Twitter. Le attività connesse sono molteplici e in molti casi, avvengono quotidianamente o quasi.
- Interessante, ad esempio che circa metà degli adulti intervistati mantenga relazioni piuttosto costanti con contatti solo virtuali, persone cioè conosciute attraverso la rete: in effetti si rileva che almeno un adulto su tre naviga alla ricerca di nuovi contatti con scopi relazionali / affettivi e, sempre uno su tre, per potere contattare persone che altrimenti non sarebbero raggiungibili. Tra coloro che denotano comportamenti più intensi e frequenti nell'area social, e che abbiamo isolato e identificato come «Più Social», si rileva un interessante incremento di ricerca di contatti virtuali, doppia rispetto al campione totale
- Internet è anche un luogo sociale in cui coltivare la propria carriera professionale, tanto che questo è lo scopo dichiarato dal 47% delle persone sentite.
- Infine, Internet è comunque un modo per amplificare e intensificare la relazione anche con relazioni «reali», sia che si tratti di persone anche fisicamente vicine,(81%) ,sia - come sarebbe più lecito attendersi – con amici lontani (77%)

- L'idea che Internet possa rappresentare un «luogo» di contatti rischiosi per gli adolescenti è vivo nel l'80% degli adulti, con una accentuazione presso i genitori di adolescenti. Un 12% ritiene che il rischio sia limitato alla tentazione di avere relazioni solo virtuali e quindi di escludersi dalla realtà, mentre per una esigua minoranza (8%) è proprio la virtualità della relazione che metterebbe al riparo dai rischi. Per il gruppo dei «Più Social» tuttavia, quest'ultima posizione è condivisibile in misura del 16%
- Com'era abbastanza logico attendersi, l'adulto di oggi vive l'adolescente come un'evoluzione non sempre condivisibile della propria esperienza passata: per circa metà del campione si rileva un forte accordo rispetto ad una immagine dell'adolescente attuale piuttosto spregiudicata, disinibita nelle relazioni con i pari e gli adulti, e comunque «minata» da una distonia tra crescita sessuale e maturazione emotiva. In questo, le donne intervistate, tendono ad essere più fortemente critiche degli uomini.
- Solo circa un intervistato su 5 ritiene che gli adolescenti siano comunque più maturi di un tempo sotto tutti i profili e che siano maggiormente in grado di gestire le proprie relazioni interpersonali
- La diffusione delle notizie di interazioni tra adulti e adolescenti fa sì che l'81% ritenga che si tratti di un fenomeno diffuso. Interessante notare che, se anche l'adulto rimane il principale responsabile di iniziative di contatto (49% in esclusiva e 33% insieme al ragazzo/a), l'adolescente sia ritenuto protagonista nel 41% delle opinioni (8% l'adolescente in sé, e 33% in sodalizio con un adulto).
Gli adolescenti che emergono pertanto da questo immaginario non così «innocenti» come si potrebbe essere tentati di presumere. Ci sembra inoltre importante sottolineare che la posizione più «critica» rispetto a questo loro ruolo viene espressa dai genitori (11% vs. 8%) e dal gruppo dei «Più Social» (13%)

- Più della metà degli intervistati pensa che non esista uno specifico ambiente o un contesto di riferimento che favorisca episodi come quelli riportati dalle cronache recenti e che quindi si tratti di un rischio che chiunque può correre.
- Tra il 42% convinto che alcuni ambienti predispongano maggiormente, si rileva come l'assenza di un ambiente familiare equilibrato sia la causa principale (11% manca l'affetto + 7% famiglie «tolleranti»). Il secondo tema attiene alla mancanza di cultura e informazione (11%), sentito in particolare dal gruppo dei genitori (15%)
- In ogni caso, l'atteggiamento degli adolescenti – disinvoltura nelle relazioni con gli adulti 47% unita a precocità sessuale 45% - è causa primaria, che si combina con il fatto che ci siano adulti privi o carenti di senso di responsabilità (51%) e che le famiglie non vigilino a sufficienza (52%)
- La tolleranza per una interazione di tipo sessuale tra un /un'adolescente ed un adulto è espressa dal 38% del campione intervistato che si divide quasi equamente tra tolleranti totali - 20% tra quelli che ritengono che la libertà personale venga prima di ogni cosa (12%) e coloro che ritengono gli adolescenti «pronti» - e tolleranti sub condicio (18%), che accettano la relazione prevalentemente in presenza di consensualità tra le parti (10%)
- Di fatto, una analisi un po' più dettagliata dei temi che stanno alla radice di una possibile interazione di tipo sessuale tra un /un'adolescente ed un adulto non include soltanto la decisa etichettatura dell'adulto come una persona disturbata o malata e quindi la condanna (72%). Ravvisiamo infatti anche atteggiamenti che giustificano in parte la ricerca di tale interazione da parte dell'adulto (40%) con argomenti che vanno dall'insicurezza nella relazione tra i pari (21%) alla ricerca della propria giovinezza (11%) e la novità dell'esperienza (8%).. Il supporto esplicito a siffatta relazione, pur riguardando solo il 14% della popolazione indagata, copre però in misura omogenea le varie aree, che si articolano tra «sana» e «semplice» curiosità, l'innamoramento e il piacere di stare con una persona piena di vita. Non è nemmeno escluso un segmento di adulti (9%) che giustifica in ogni caso l'interazione, con uno spostamento della responsabilità fuori dall'adulto (inconsapevole dell'età reale o incapace di resistere ad una richiesta esplicita)

- Il tema della legge che regola le interazioni tra adulti e minori è senz'altro poco dibattuto anche se un po' più della metà degli adulti interpellati si ritiene sufficientemente informato, senza differenze di sorta tra giovani adulti e adulti più attempati o tra genitori e non.
- La maggiore età è ritenuta la soglia della non punibilità per legge dal 61% delle persone intervistate, a riprova del fatto che l'auto-percezione si discosta dalla realtà dei fatti.
- La seconda soglia più citata attiene ai 16 anni e prevede comunque il consenso (14%), mentre il restante 25% delle indicazioni si distribuisce tra le varie soglie di età e coloro che ritengono che tale interazione sia sempre consentita (8%) in assenza di violenza o costrizione.
- Di fatto la legge italiana è nella realtà anche più articolata di quanto non risulti alla pubblica opinione e certamente ciò non favorisce una percezione chiara ed univoca di quanto essa prescriva.